

التاريخ: 2016/04/27

رقم التقرير: 1396

"العربي" اليومي للأسواق المالية الخليجية والعالمية

السنة/اليوم	الشهر/اليوم	اليوم/اليوم	التغير	الإغلاق السابق	الإغلاق الحالي	مؤشرات أسواق الأسهم الخليجية
%	%	%				
5.46%	8.53%	0.21%	2.29	1,082.77	1,085.06	مؤشر العربي عُمان 20
2.09%	4.84%	-0.29%	(3.17)	1,091.91	1,088.74	مؤشر العربي خليجي 50
1.38%	4.22%	-0.23%	(2.18)	968.56	966.38	مؤشر العربي للشرق الأوسط وشمال افريقيا 200
0.82%	4.63%	0.03%	0.02	62.75	62.77	مؤشر بلومبيرج 200 لدول الخليج
9.86%	8.63%	-0.36%	(21.46)	5,960.56	5,939.10	سوق مسقط للأوراق المالية
-1.49%	9.41%	0.77%	51.70	6,757.14	6,808.84	السوق المالية السعودية
-3.31%	3.84%	0.48%	26.11	5,403.29	5,429.40	سوق الكويت للأوراق المالية
-2.59%	-2.09%	-0.18%	(18.03)	10,177.55	10,159.52	بورصة قطر
-8.53%	-1.67%	-0.01%	(0.14)	1,112.31	1,112.17	بورصة البحرين
11.30%	4.51%	-1.58%	(56.30)	3,563.25	3,506.95	سوق دبي المالي
6.52%	4.50%	0.07%	3.41	4,584.79	4,588.20	سوق أبوظبي للأوراق المالية

المصدر: بلومبيرج وزاوبا ومجموعة إدارة الاستثمار في بنك عُمان العربي (مؤشر سوق الأسهم السعودي ومؤشر بلومبيرج 200 محدث حتى الساعة 2:30 pm بتوقيت مسقط)

السنة/اليوم	اليوم/اليوم	التغير	السعر	أسمار السلع
%	%	دولار	دولار	
15.97	2.08	0.95	46.69	خام برنت الأجل للبرميل
10.19	1.86	0.82	44.86	خام غرب تكساس الأجل للبرميل
37.30	2.51	1.05	42.85	خام عمان الأجل للبرميل
17.34	0.16	2.04	1,245.49	الذهب للأوقية
24.79	0.75	0.13	17.29	الفضة للأوقية
13.74	0.24	2.40	1,015.80	بلاتينيوم للأوقية
5.46	(0.72)	(36.00)	4,962.00	التحاس طن متري
9.36	(0.42)	(7.00)	1,648.00	الألمنيوم طن متري
(2.40)	(0.40)	(7.00)	1,750.00	الورصاص طن متري
17.84	0.85	16.00	1,896.00	الزنك طن متري
4.20	0.66	60.00	9,190.00	التيتال طن متري

المصدر: بلومبيرج (الأسواق مغلقة يومي السبت والأحد)

أسعار صرف العملات*		
العملة	الدولار مقابل العملة	العملة مقابل الدولار
اليورو	1.1284	0.8863
الجنيه الأسترليني	1.4542	0.6878
الين الياباني	0.0090	111.0990
الريال العماني	2.6062	0.3863

المصدر: أوندا (Oanda)

الأسواق العالمية	المدينة	القيمة	التغير	اليوم/اليوم	السنة/اليوم
			%	%	%
أوروبا					
فايننشال تايمز	انجلترا	6,257.73	(26.82)	(0.43)	0.25
داكس	المانيا	10,285.79	26.72	0.26	(4.26)
كاك 40	فرنسا	4,537.33	4.15	0.09	(2.15)
الولايات المتحدة الأمريكية					
داو جونز	الولايات المتحدة	17,990.32	13.08	0.07	3.24
أس أند بي 500	الولايات المتحدة	2,091.70	3.91	0.19	2.34
ناسداك	الولايات المتحدة	4,888.28	(7.50)	(0.15)	(2.38)
آسيا الباسيفيكية					
نيكاي 225	اليابان	17,290.49	(62.79)	(0.36)	(9.16)
هانج سينج	هونغ كونج	21,361.60	(45.67)	(0.21)	(2.52)
مؤشرات الاسواق العربية					
بورصة تونس	تونس	5,333.84	2.32	0.04	5.78
البورصة المصرية	مصر	7,945.50	58.33	0.74	13.41
بورصة عمان	الأردن	2,118.51	(9.22)	(0.43)	(0.83)
سوق فلسطين للأوراق المالية	فلسطين	501.31	-	-	(5.90)
بورصة بيروت	لبنان	1,158.53	0.77	0.07	(0.94)
إم إس سي آي					
	البحرين	69.36	(0.03)	(0.04)	(8.38)
	الكويت	423.12	1.06	0.25	(6.04)
	عمان	675.89	4.88	0.73	4.24
	قطر	796.62	0.36	0.05	(1.55)
	الإمارات	396.46	(2.09)	(0.52)	11.35
	الأسواق الخليجية	455.23	(0.38)	(0.08)	2.22

المصدر: بلومبيرج ، الساعة الثالثة بتوقيت مسقط (ملاحظة: الأسواق العالمية مغلقة يومي السبت والأحد)

بعض النسب الرئيسية لأسواق الأسهم الخليجية	مكرر ربحية السهم	السعر الى القيمة الدفترية
	مرة	مرة
سوق مسقط 30 *	13.53	1.31
السوق المالية السعودية	15.68	1.60
سوق الكويت للأوراق المالية	17.69	1.03
بورصة قطر	12.48	1.20
سوق البحرين للأوراق المالية	8.56	0.62
سوق دبي المالي	11.88	1.29
سوق أبوظبي للأوراق المالية	11.82	1.47

المصدر: بلومبيرج* ، مكرر الربحية (مرة) = سعر الإغلاق / ربحية السهم . السعر الى القيمة الدفترية (مرة) = سعر الإغلاق / (إجمالي حقوق المساهمين + عدد الاسهم) لجميع شركات الأسواق الخليجية باستثناء سوق مسقط

الأسعار والعوائد لصكوك خليجية مختارة

تصنيف	العرض		الطلب		عائد الصك	العملة	نوع العائد	فترة الاستحقاق	إسم مُصدر الصك
	عائد %	السعر	عائد %	السعر					
-	4.97	102.74	5.03	101.71	5.50%	دولار أمريكي	متغير	دائمة	صكوك مصرف الهلال
-	4.12	108.83	4.21	107.85	5.00%	دولار أمريكي	ثابت	4/30/2029	صكوك حكومة دبي
Baa2	4.07	103.39	4.07	103.39	4.56%	دولار أمريكي	ثابت	6/18/2024	صكوك شركة إعمار العقارية
-	8.09	95.74	8.87	93.72	6.50%	دولار أمريكي	ثابت	5/28/2019	صكوك دار الأركان للتطوير العقاري
A1 /*-	5.64	98.07	5.64	98.07	5.50%	دولار أمريكي	ثابت	4/8/2044	صكوك الشركة السعودية للكهرباء الدولية

المصدر: بلومبيرج، الأسعار الموضحة تخضع لتطورات السوق

الأسعار والعوائد لسندات خليجية مختارة

تصنيف	العرض		الطلب		عائد السند	العملة	نوع العائد	فترة الاستحقاق	إسم مُصدر السند
	عائد %	السعر	عائد %	السعر					
BBB	6.02	100.55	6.16	99.79	6.02%	دولار أمريكي	ثابتة	7/5/2022	سندات حكومة مملكة البحرين
-	3.03	118.06	3.03	118.06	7.38%	دولار أمريكي	ثابتة	10/21/2020	هيئة كهرباء ومياه دبي
A	4.10	107.00	4.10	107.00	5.00%	دولار أمريكي	ثابتة	10/19/2025	شركة اتصالات قطر
BBB	3.81	164.49	3.91	162.95	9.75%	دولار أمريكي	ثابتة	6/15/2030	سندات حكومة دولة قطر
AA	1.23	115.90	1.23	115.90	6.75%	دولار أمريكي	ثابتة	4/8/2019	سندات حكومة أبوظبي

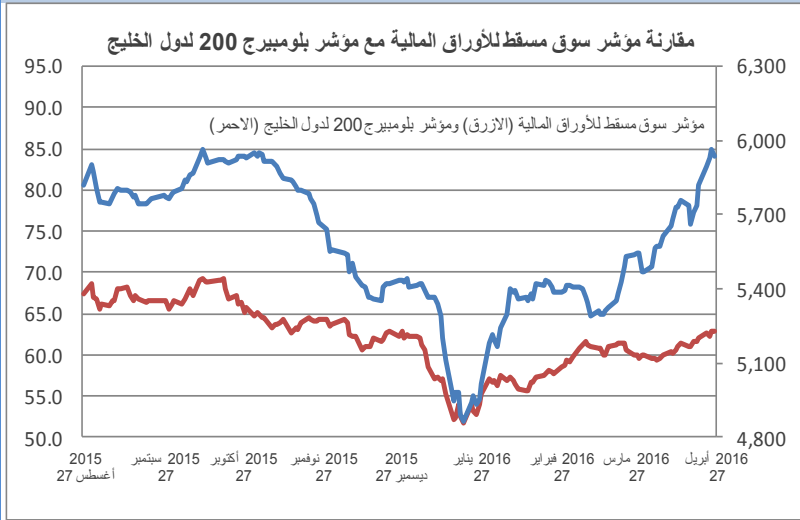
المصدر: بلومبيرج، الأسعار الموضحة تخضع لتطورات السوق

شركات عالمية مختارة

الأسبوع 52 الأدنى	الأسبوع 52 الأعلى	السنة/اليوم %	الشهر/الشهر %	اليوم/اليوم %	السعر الحالي دولار	
420.50	658.50	5.74	3.40	0.27	562.00	شركة سامسونج للإلكترونيات
10.99	18.48	(10.34)	10.31	0.87	15.09	بنك أوف أمريكا كورب
50.07	70.61	(3.18)	7.48	0.52	63.93	جي بي مورغان تشيس
204.30	370.00	(17.42)	11.54	(1.19)	249.40	رويال بنك أوف سكوتلاند
92.00	134.54	(0.86)	(1.25)	(0.69)	104.35	شركة أبل
97.80	142.84	(12.78)	0.94	(0.02)	107.32	شركة تويوتا موتورز كوربوريشن
26.15	45.10	11.58	6.45	(0.32)	37.11	شركة ياهو!
102.10	150.59	(7.85)	0.85	1.90	133.24	شركة بوينج
39.72	56.85	(7.28)	(5.11)	(1.29)	51.44	شركة مايكروسوفت
65.99	114.30	(14.68)	4.06	0.53	83.30	شركة بي ام دبليو للسيارات (باليورو)
24.62	36.88	(5.35)	3.97	0.75	32.19	جنرال موتورز
19.37	32.05	(0.80)	(0.68)	0.72	30.90	جنرال اليكتريك
13.13	21.41	(9.41)	(9.83)	0.00	15.78	شركة بيجو للسيارات

المصدر: بلومبيرج

سوق مسقط للأوراق المالية

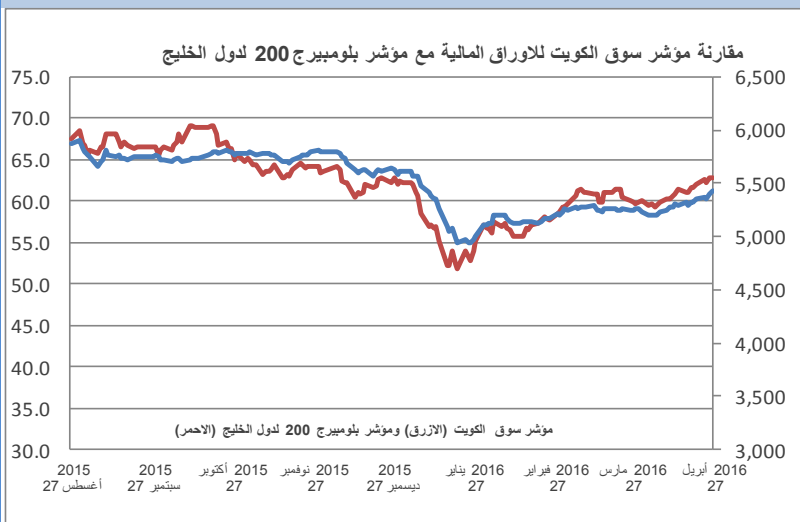


إغلاق المؤشر	5,939.10
(% التغير) التغير	-21.46
الإغلاق السابق	5,960.56
الإفتتاح	5,960.26
خلال اليوم (الأعلى)	5,960.26
خلال اليوم (الأدنى)	5,934.99
% السنة/اليوم	9.86%
الأسهم المتداولة	24,418,874
القيمة المتداولة	4,769,894
إجمالي عدد الشركات/الأسهم المتداولة	41
عدد الشركات:	المرتفعة 7 المنخفضة 21 المستقرة 13

أعلى ثلاث شركات - كمية الأسهم		أعلى ثلاث شركات - خاسرة		أعلى ثلاث شركات - رابحة	
الشركة	كمية الأسهم (000)	الشركة	السعر (ر.ع.)	الشركة	السعر (ر.ع.)
جلفار للهندسة والمقاولات	9,136	المدنية للاستثمار	0.062	صناعة مواد البناء	0.036
بنك العز الإسلامي	2,763	بنك اتش اس بي سي عمان	0.122	صناعة الكابلات العمانية	1.775
الأنوار القابضة	1,617	الحسن الهندسية	0.097	المدنية تكافل	0.076

المصدر: موقع السوق الإلكتروني ، مباشر ، مجموعة إدارة الاستثمار في بنك عُمان العربي وبلومبيرج

سوق الكويت للأوراق المالية

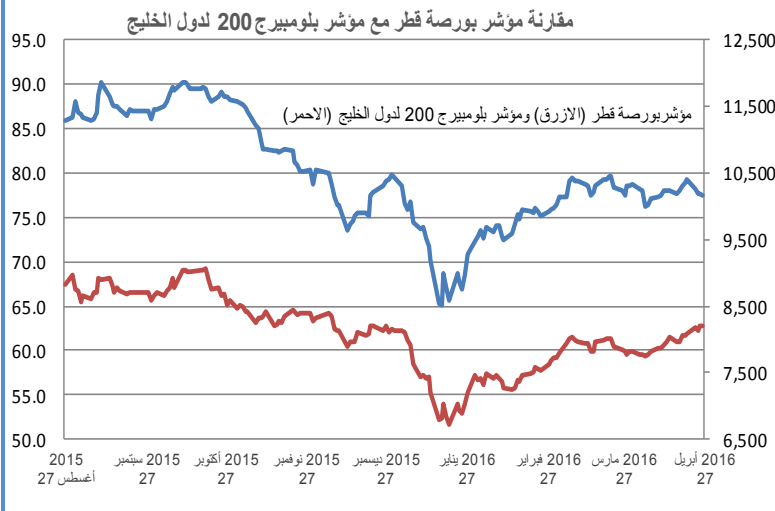


إغلاق المؤشر	5,429.40
(% التغير) التغير	26.11
الإغلاق السابق	5,403.29
الإفتتاح	5,403.72
خلال اليوم (الأعلى)	5,429.40
خلال اليوم (الأدنى)	5,402.90
% السنة/اليوم	-3.31%
الأسهم المتداولة	140,442,890
القيمة المتداولة	12,180,010
إجمالي عدد الشركات/الأسهم المتداولة	137
عدد الشركات:	المرتفعة 52 المنخفضة 40 المستقرة 45

أعلى ثلاث شركات - كمية الأسهم		أعلى ثلاث شركات - خاسرة		أعلى ثلاث شركات - رابحة	
الشركة	كمية الأسهم	الشركة	السعر فلس (د.ك.)	الشركة	السعر فلس (د.ك.)
صكوك	7,179,422	مدار	16	العقارية	24
المدن	6,839,788	بحرية	100	وطنية د ق	56
عقارات ك	5,652,401	أصول	44	بترولية	335

المصدر: موقع السوق الإلكتروني ، مباشر ، مجموعة إدارة الاستثمار في بنك عُمان العربي وبلومبيرج

بورصة قطر

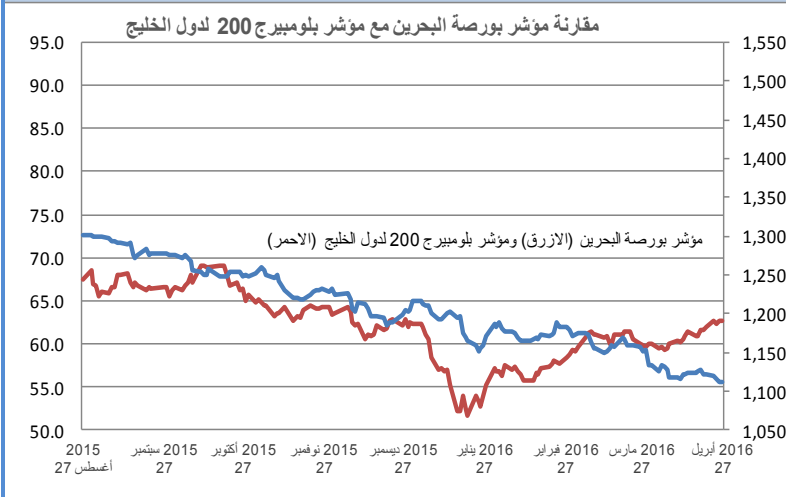


إغلاق المؤشر	10,159.52
% التغير	-0.18%
الإغلاق السابق	10,177.55
الإفتاح	10,144.20
خلال اليوم (الأعلى)	10,159.52
خلال اليوم (الأدنى)	10,065.99
% السنة/اليوم	-2.59%
الأسهام المتداولة	22,275,510
القيمة المتداولة	487,039,700
عدد الشركات:	المرتفعة 17 المنخفضة 22 المستقرة 3

أعلى ثلاث شركات - كمية الأسهم		أعلى ثلاث شركات - خاسرة		أعلى ثلاث شركات - رابحة	
الشركة	كمية الأسهم	الشركة	السعر (ر.ق.)	الشركة	السعر (ر.ق.)
مصرف الريان	965,971	الإجارة القابضة	16.810	الميرة	208.500
الخليج الدولية	734,641	مجموعة المستثمرين القطريين	53.200	البنك الأهلي القطري	44.450
مزايا قطر	730,013	مزايا قطر	14.340	الدوحة للتأمين	20.350

المصدر: موقع السوق الإلكتروني ، مباشر ، مجموعة ادارة الاستثمار في بنك عُمان العربي وبلومبيرج

بورصة البحرين

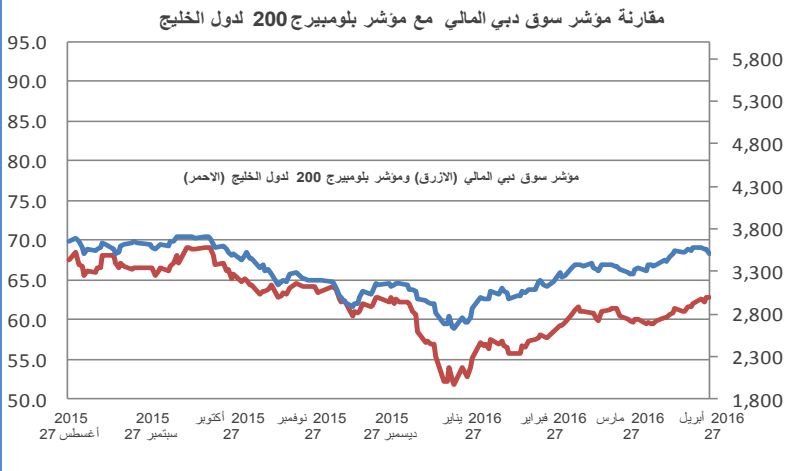


إغلاق المؤشر	1,112.17
% التغير	-0.01%
الإغلاق السابق	1,112.31
الإفتاح	1,112.31
خلال اليوم (الأعلى)	1,112.42
خلال اليوم (الأدنى)	1,111.46
% السنة/اليوم	-8.53%
الأسهام المتداولة	1,002,696
القيمة المتداولة	202,064
عدد الشركات:	المرتفعة 3 المنخفضة 1 المستقرة 12

أعلى ثلاث شركات - كمية الأسهم		أعلى ثلاث شركات - خاسرة		أعلى ثلاث شركات - رابحة	
الشركة	كمية الأسهم	الشركة	السعر (د.بحريني.)	الشركة	السعر (د.بحريني.)
ناس	200,000	الإثمار	0.130	البحرين لمواقف السيارات	0.149
الأهلي المتحد	100,657	-	-	بتلكو	0.302
بتلكو	40,611	-	-	مجمع البحرين للأسواق الحرة	0.805

المصدر: موقع السوق الإلكتروني ، مباشر ، مجموعة ادارة الاستثمار في بنك عُمان العربي وبلومبيرج

سوق دبي المالي

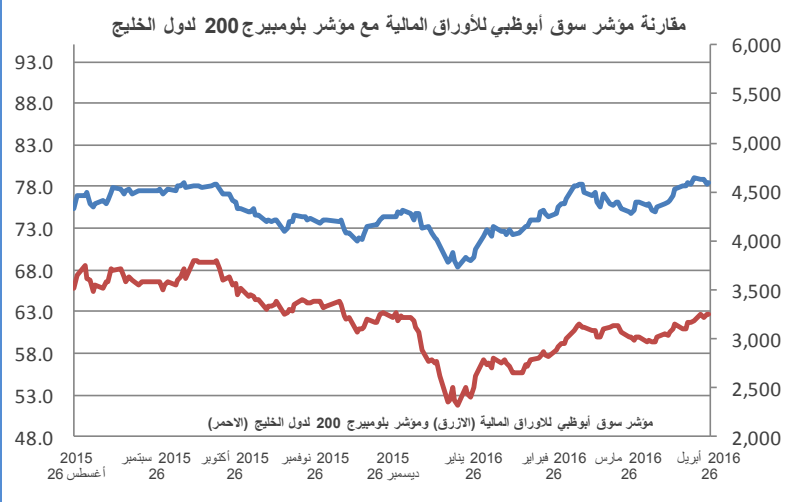


إغلاق المؤشر	3,506.95
(% التغير) التغير	-56.30
الإغلاق السابق	3,563.25
الإفتتاح	3,563.97
خلال اليوم (الأعلى)	3,565.73
خلال اليوم (الأدنى)	3,489.37
% السنة/اليوم	11.30%
الأسهم المتداولة	391,985,100
القيمة المتداولة	606,267,450
عدد الشركات:	5 المستقرة 20 المنخفضة 9 المرتفعة

أعلى ثلاث شركات - كمية الأسهم		أعلى ثلاث شركات - خاسرة		أعلى ثلاث شركات - رابحة	
الشركة	كمية الأسهم	الشركة	السعر (د.إماراتي)	الشركة	السعر (د.إماراتي)
بيت التمويل الخليجي	75,534,990	الوطني للتأمينات العامة	2.700	تكافل الإمارات	1.900
الخليج للملاحة	43,563,515	بنك دبي الإسلامي	5.980	الخليج للملاحة	1.060
شعاع كابيتال	40,112,306	اكتتاب	0.415	السلام السودان	1.670

المصدر: موقع السوق الإلكتروني ، مباشر ، مجموعة ادارة الاستثمار في بنك عُمان العربي وبلومبيرج

سوق أبوظبي للأوراق المالية

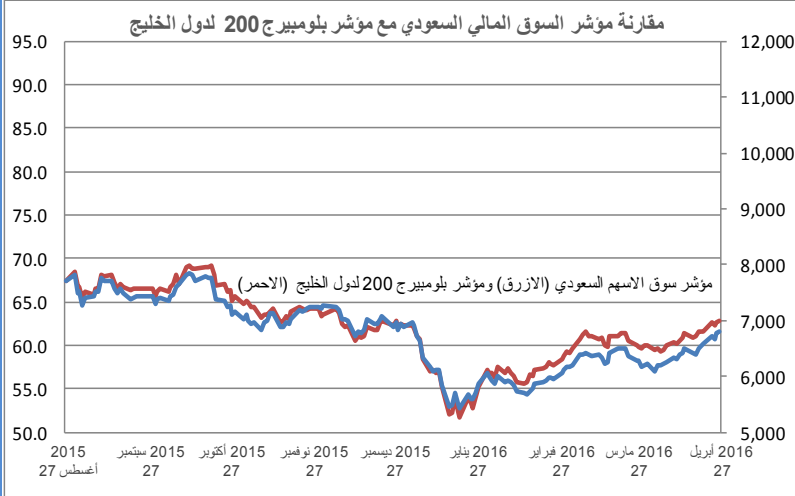


إغلاق المؤشر	4,588.20
(% التغير) التغير	0.07%
الإغلاق السابق	4,584.79
الإفتتاح	4,584.17
خلال اليوم (الأعلى)	4,596.19
خلال اليوم (الأدنى)	4,568.33
% السنة/اليوم	6.52%
الأسهم المتداولة	81,675,380
القيمة المتداولة	165,473,800
عدد الشركات:	9 المستقرة 9 المنخفضة 8 المرتفعة

أعلى ثلاث شركات - كمية الأسهم		أعلى ثلاث شركات - خاسرة		أعلى ثلاث شركات - رابحة	
الشركة	كمية الأسهم	الشركة	السعر (د.إماراتي)	الشركة	السعر (د.إماراتي)
اشراق	19,317,667	شركة الخزنة للتأمين	0.400	شركة الجرافات البحرية الوطنية	6.400
طاقة	8,059,649	شركة الوثبة الوطنية للتأمين	4.150	مجموعة اغذية	7.790
دانا	7,822,162	بنك الاتحاد الوطني	3.570	دانا	0.570

المصدر: موقع السوق الإلكتروني ، مباشر ، مجموعة ادارة الاستثمار في بنك عُمان العربي وبلومبيرج

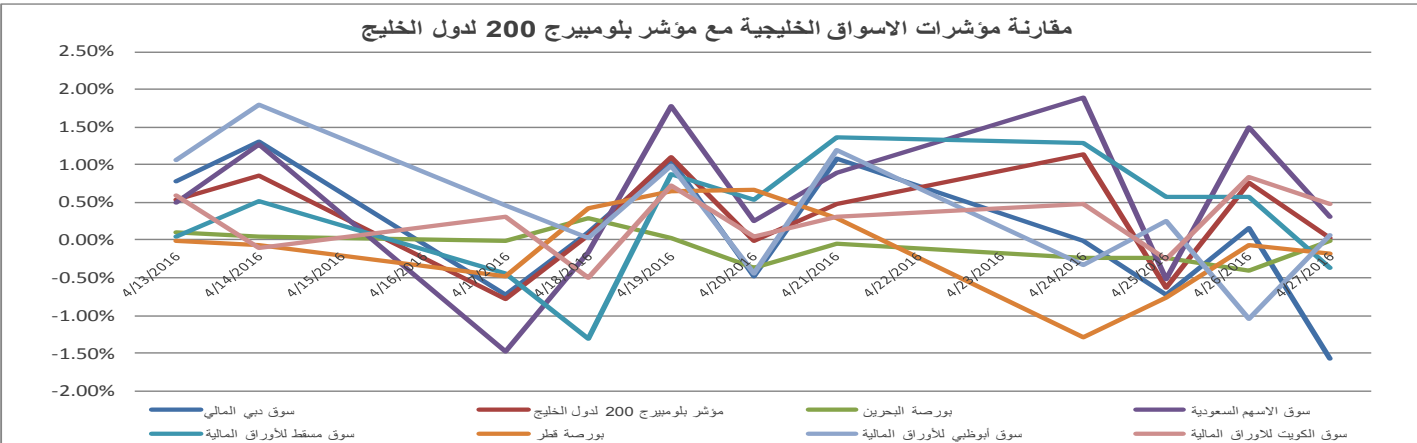
السوق المالية السعودية



إغلاق المؤشر	6,808.84
% التغير	51.70
الإغلاق السابق	6,757.14
الإفتتاح	6,757.14
خلال اليوم (الأعلى)	6,824.23
خلال اليوم (الأدنى)	6,757.15
% السنة/اليوم	-1.49%
الأسم المتداولة	333,464,200
القيمة المتداولة	5,620,200,000
عدد الشركات:	المرتفعة - المنخفضة - المستقرة

أعلى ثلاث شركات - كمية الأسهم		أعلى ثلاث شركات - خاسرة		أعلى ثلاث شركات - رابحة	
كمية الأسهم	الشركة	التغير	السعر (ر.س.)	الشركة	السعر (ر.س.)
42,522,309.00	كيان السعودية	-2.70%	37.80	الحكير	8.80
31,470,868.00	الانماء	-2.17%	104.50	الخطوط السعودية	10.90
27,694,718.00	دار الأركان	-2.15%	26.40	الخليج للتدريب	8.65

المصدر: موقع السوق الإلكتروني، مباشر، مجموعة إدارة الاستثمار في بنك عمان العربي وبلومبيرج



أكبر خمسة شركات خليجية مساهمة، حسب الأرباح لآخر 12 شهر

الترتيب	الشركة	السوق	الأرباح (مليون دولار)	القطاع
1	سابك	السعودية	5,007.9	البتر وكيمائيات
2	بنك قطر الوطني	قطر	3,041.4	البنوك
3	اتصالات السعودية	السعودية	2,488.5	الاتصالات
4	البنك الأهلي التجاري	السعودية	2,423.3	البنوك
5	اتصالات أبوظبي	أبوظبي	2,124.8	الاتصالات

المصدر: أرقام



صندوق عُمان العربي للأسواق الخليجية
Oman AI Arabi GCC Markets Fund
للإستفادة من خبراتنا
Benefit from our expertise



OAB - IMG Winner of the
'Best Brokerage Award'
from MSM for
6 Consecutive Years



39th International Trophy for Quality
Awarded to Oman Arab Bank SAOC
By Trade Leaders' Club

قسم تطوير المنتجات

البريد الإلكتروني:

b.alrousan@oabinvest.com

قسم تطوير الأعمال

البريد الإلكتروني:

BD@oabinvest.com

قسم الأبحاث والدراسات

البريد الإلكتروني:

Research@oabinvest.com

قسم تمويل الشركات والاستشارات

البريد الإلكتروني:

Corporatefinance@oabinvest.com

قسم إدارة الأصول

البريد الإلكتروني:

Assetmanagement@oabinvest.com

قسم الوساطة المالية

البريد الإلكتروني:

Brokerage@oabinvest.com

قسم خدمات العملاء

البريد الإلكتروني:

customerservice@oabinvest.com

قسم الحافظ الأمين

البريد الإلكتروني:

custody@oabinvest.com

قسم إدارة الثروات للأسواق الهندية

البريد الإلكتروني:

S.parvez@oabinvest.com

ص.ب. 2010 روي 112، مسقط - سلطنة عُمان

هاتف: +968 24 754 576 فاكس: +968 24 125 125

الموقع الإلكتروني <http://www.oabinvest.com> البريد الإلكتروني research@oabinvest.com



إخلاء المسؤولية

تم إعداد هذا التقرير بواسطة قسم البحوث والدراسات بمجموعة إدارة الاستثمار - بنك عمان العربي لأغراض توفير المعلومات فقط. وتحت أي ظرف لا يجوز استخدام هذا التقرير كتوصية ولا يجوز اعتباره عرضاً لبيع أو شراء أي أوراق مالية. ومع حرصنا الشديد على أن تكون المعلومات الواردة في التقرير صحيحة أو غير مضللة في وقت النشر إلا أننا في نفس الوقت لا نؤكد دقتها أو اكتمالها. وبناءً عليه يجب ألا يعتمد عليها بشكل كامل. كما لا تتحمل مجموعة إدارة الاستثمار بأية حال من الأحوال أي مسؤولية مباشرة أو غير مباشرة عن أي خسارة تنتج عن أي استخدام لهذا التقرير أو محتوياته. هذا ولا يجوز إعادة نسخ هذا التقرير أو توزيعه أو نشره بواسطة أي متلقي لأي غرض من الأغراض.