

التاريخ: 2015/04/27

رقم التقرير: 1146

"العربي" اليومي للأسواق المالية الخليجية والعالمية

مؤشرات أسواق الأسهم الخليجية	الإغلاق الحالي	الإغلاق السابق	التغير	اليوم/اليوم	الشهر/اليوم	السنة/اليوم
	%	%	%	%	%	%
مؤشر العربي عُمان 20	1,108.00	1,110.50	(2.50)	-0.23%	2.26%	-3.14%
مؤشر العربي خليجي 50	1,293.35	1,291.02	2.33	0.18%	8.17%	7.81%
مؤشر العربي للشرق الأوسط وشمال أفريقيا 200	1,189.22	1,177.04	12.18	1.03%	6.85%	6.10%
مؤشر بلومبيرج 200 لدول الخليج	77.94	77.81	0.13	0.17%	8.00%	8.20%
سوق مسقط للأوراق المالية	6,330.52	6,346.62	(16.10)	-0.25%	1.48%	-0.20%
السوق المالية السعودية	9,731.14	9,725.17	5.97	0.06%	10.85%	16.77%
سوق الكويت للأوراق المالية	6,356.60	6,340.85	15.75	0.25%	1.18%	-2.74%
بورصة قطر	12,192.21	12,040.06	152.15	1.26%	4.11%	-0.76%
بورصة البحرين	1,392.15	1,384.84	7.31	0.53%	-3.99%	-2.41%
سوق دبي المالي	4,151.93	4,172.14	(20.21)	-0.48%	18.14%	10.01%
سوق أبوظبي للأوراق المالية	4,674.16	4,666.39	7.77	0.17%	4.62%	3.21%

المصدر: بلومبيرج وزاوييا ومجموعة إدارة الاستثمار في بنك عُمان العربي (مؤشر سوق الاسهم السعودي ومؤشر بلومبيرج 200 محدث حتى الساعة 2:30 pm بتوقيت مسقط)

أسعار السلع	السعر	التغير	اليوم/اليوم	السنة/اليوم
	دولار	دولار	%	%
خام برنت الأجل للبرميل	64.87	(0.42)	(0.64)	5.98
خام غرب تكساس الأجل للبرميل	56.86	(0.28)	(0.49)	2.17
خام عمان الأجل للبرميل	61.82	(0.43)	(0.69)	7.91
الذهب للأوقية	1,183.05	3.60	0.31	(0.15)
الفضة للأوقية	15.83	0.09	0.58	0.81
بلاتينيوم للأوقية	1,123.05	(0.95)	(0.08)	(7.03)
التحاس طن متري	6,030.00	90.00	1.52	(4.29)
الألمنيوم طن متري	1,822.50	45.00	2.53	(1.62)
الرصاص طن متري	2,064.00	34.50	1.70	11.09
الزنك طن متري	2,245.00	22.50	1.01	3.08
النيكل طن متري	13,195.00	490.00	3.86	(12.90)

المصدر: بلومبيرج (الأسواق مغلقة يومي السبت والأحد)

أسعار صرف العملات*	العملة	الدولار مقابل العملة	العملة مقابل الدولار
اليورو	1.0877	0.9198	
الجنيه الاسترليني	1.5191	0.6586	
الين الياباني	0.0084	118.9990	
الريال العماني	2.6052	0.3866	

المصدر: أوتا (Oanda)

الأسواق العالمية	المدينة	القيمة	التغير	اليوم/اليوم	السنة/اليوم
			%	%	%
أوروبا					
فايننشال تايمز	انجلترا	7,049.40	(21.58)	(0.31)	7.36
داكس	المانيا	11,789.87	(21.63)	(0.18)	20.24
كاك 40	فرنسا	5,156.91	(44.54)	(0.86)	20.69
الولايات المتحدة الأمريكية					
داو جونز	الولايات المتحدة	18,080.14	21.45	0.12	1.44
أس أند بي 500	الولايات المتحدة	2,117.69	4.76	0.23	2.86
ناسداك	الولايات المتحدة	5,092.09	36.02	0.71	7.52
آسيا الباسيفيكية					
نيكاي 225	اليابان	19,983.32	(36.72)	(0.18)	14.51
هانج سينج	هونغ كونج	28,433.59	372.61	1.33	20.46
مؤشرات الاسواق العربية					
بورصة تونس	تونس	5,479.97	(1.06)	(0.02)	7.66
البورصة المصرية	مصر	8,590.64	(43.22)	(0.50)	(3.76)
بورصة عمان	الأردن	2,135.02	(13.35)	(0.62)	(1.41)
سوق فلسطين للأوراق المالية	فلسطين	484.55	-	-	(3.63)
بورصة بيروت	لبنان	1,192.98	1.52	0.13	1.94
إم إس سي آي					
	البحرين	106.70	0.20	0.19	5.19
	الكويت	537.35	(0.16)	(0.03)	(0.37)
	عمان	740.77	(1.24)	(0.17)	(1.65)
	قطر	985.08	(1.33)	(0.13)	(5.90)
	الإمارات	466.81	-	-	4.11
	الأسواق الخليجية	554.73	2.33	0.42	(1.47)

المصدر: بلومبيرج ، الساعة الثالثة بتوقيت مسقط (ملاحظة: الأسواق العالمية مغلقة يومي السبت والأحد)

بعض النسب الرئيسية لأسواق الأسهم الخليجية	مكرر ربحية السهم	السعر الى القيمة الدفترية
	مرة	مرة
سوق مسقط للأوراق المالية*	10.23	1.38
السوق المالية السعودية	20.49	2.33
سوق الكويت للأوراق المالية	17.15	1.10
بورصة قطر	14.26	1.95
سوق البحرين للأوراق المالية	9.09	0.93
سوق دبي المالي	9.35	1.58
سوق أبوظبي للأوراق المالية	11.71	1.46

المصدر: زاوييا، بلومبيرج* ، مكرر الربحية (مرة) = سعر الإغلاق / ربحية السهم . السعر الى القيمة الدفترية (مرة) = سعر الإغلاق / (إجمالي حقوق المساهمين + عدد الاسهم)

الأسعار والعوائد لصكوك خليجية مختارة

تصنيف	العرض		الطلب		عائد الصك	العملة	نوع العائد	فترة الاستحقاق	إسم مُصدر الصك
	عائد %	السعر	عائد %	السعر					
-	5.02	104.09	5.08	103.23	5.50%	دولار أمريكي	متغير	دائمة	صكوك مصرف الهلال
-	4.51	105.04	4.59	104.24	5.00%	دولار أمريكي	ثابت	4/30/2029	صكوك حكومة دبي
Baa2	3.88	105.25	3.88	105.25	4.56%	دولار أمريكي	ثابت	6/18/2024	صكوك شركة إعمار العقارية
-	6.13	101.30	6.40	100.36	6.50%	دولار أمريكي	ثابت	5/28/2019	صكوك دار الأركان للتطوير العقاري
A1	4.81	110.75	4.81	110.75	5.50%	دولار أمريكي	ثابت	4/8/2044	صكوك الشركة السعودية للكهرباء الدولية

المصدر: بلومبيرج، الأسعار الموضحة تخضع لتطورات السوق

الأسعار والعوائد لسندات خليجية مختارة

تصنيف	العرض		الطلب		عائد السند	العملة	نوع العائد	فترة الاستحقاق	إسم مُصدر السند
	عائد %	السعر	عائد %	السعر					
BBB	4.13	112.31	4.25	111.52	4.13%	دولار أمريكي	ثابتة	7/5/2022	سندات حكومة مملكة البحرين
-	3.03	121.75	3.03	121.75	7.38%	دولار أمريكي	ثابتة	10/21/2020	هيئة كهرباء ومياه دبي
A	3.61	112.00	3.61	112.00	5.00%	دولار أمريكي	ثابتة	10/19/2025	شركة اتصالات قطر
BBB	3.52	172.64	3.60	171.22	9.75%	دولار أمريكي	ثابتة	6/15/2030	سندات حكومة دولة قطر
AA	1.74	119.00	1.74	119.00	6.75%	دولار أمريكي	ثابتة	4/8/2019	سندات حكومة أبوظبي

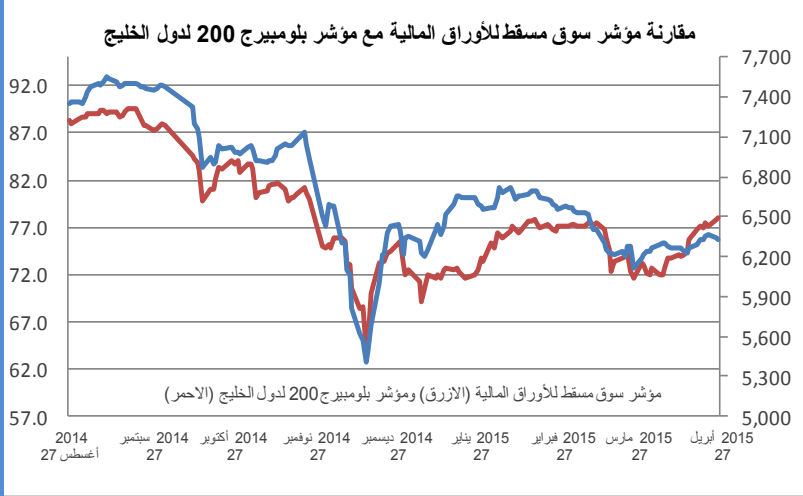
المصدر: بلومبيرج، الأسعار الموضحة تخضع لتطورات السوق

شركات عالمية مختارة

الأسبوع 52 الأدنى	الأسبوع 52 الأعلى	السنة/اليوم %	الشهر/الشهر %	اليوم/اليوم %	السعر الحالي دولار	
511.50	718.50	7.69	1.64	(0.69)	651.50	شركة سامسونج للإلكترونيات
14.37	18.21	(12.58)	2.16	(0.32)	15.64	بنك أوف أمريكا كورب
52.97	64.48	0.03	5.12	(0.32)	62.60	جي بي مورغان تشيس
3.00	5.93	(10.62)	2.74	(0.40)	5.33	رويال بنك أوف سكوتلاند
81.79	133.60	18.03	5.70	0.47	130.28	شركة أبل
106.35	145.80	12.54	(0.84)	0.13	141.21	شركة تويوتا موتورز كوربوريشن
32.93	52.62	(11.86)	(1.29)	1.89	44.52	شركة باهوا!
116.32	158.83	14.17	(0.30)	(0.98)	148.40	شركة بوينج
38.51	50.05	3.06	16.84	10.45	47.87	شركة مايكروسوفت
27.85	39.00	11.82	0.74	(0.15)	34.05	كارفور
9.59	15.28	15.36	2.43	(0.44)	14.73	شركة تليفونيكالياهو
13.15	23.97	16.76	5.28	(0.58)	19.66	شركة ريبسول للنفط والغاز

المصدر: بلومبيرج

سوق مسقط للأوراق المالية

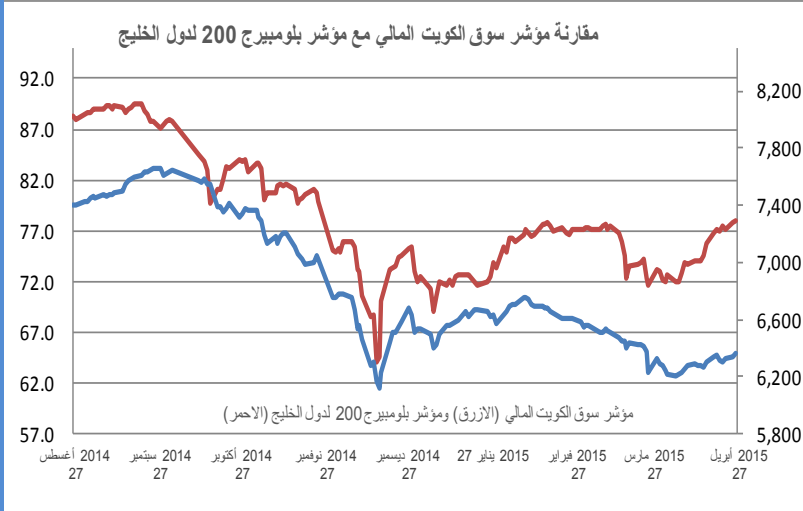


إغلاق المؤشر	6,330.52
% التغير (التغير)	-0.25%
الإغلاق السابق	6,346.62
الإفتتاح	6,346.55
خلال اليوم (الأعلى)	6,347.62
خلال اليوم (الأدنى)	6,324.76
% السنة/اليوم	-0.20%
الأسهل المتداولة	14,233,009
القيمة المتداولة	4,712,909
إجمالي عدد الشركات/الأسهل المتداولة	49
عدد الشركات:	7 المرتفعة 15 المنخفضة 27 المستقرة

أعلى ثلاث شركات - كمية الأسهم		أعلى ثلاث شركات - خاسرة		أعلى ثلاث شركات - رابحة		
كمية الأسهم (000)	الشركة	التغير	السعر (ر.ع.)	الشركة	التغير	السعر (ر.ع.)
3,305	بنك مسقط	-2.52%	0.116	الحسن الهندسية	6.56%	0.065
3,195	بنك نزوى	-2.32%	0.211	البنك الأهلي	2.54%	0.404
1,731	عمان والإمارات القابضة	-2.26%	0.130	جلفار للتهدئة والمقاولات	0.61%	3.290

المصدر: موقع السوق الإلكتروني، مباشر، مجموعة إدارة الاستثمار في بنك عُمان العربي وبلومبيرج

سوق الكويت للأوراق المالية

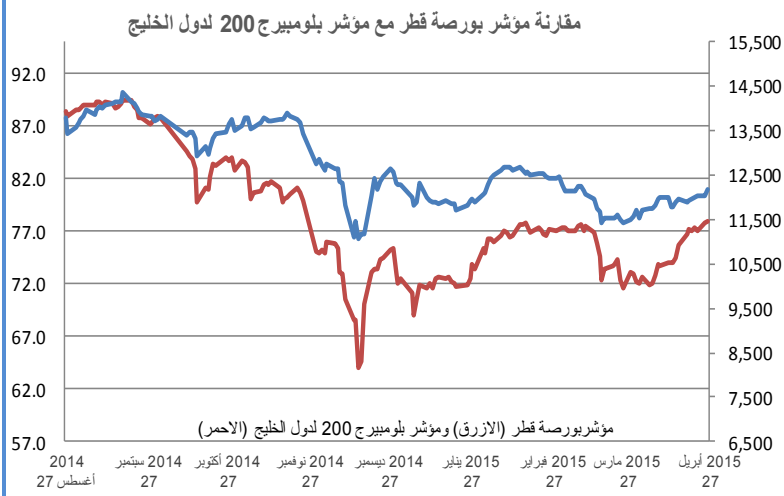


إغلاق المؤشر	6,356.60
% التغير (التغير)	0.25%
الإغلاق السابق	6,340.85
الإفتتاح	6,340.85
خلال اليوم (الأعلى)	6,356.60
خلال اليوم (الأدنى)	6,332.77
% السنة/اليوم	-2.74%
الأسهل المتداولة	387,875,452
القيمة المتداولة	23,550,615
إجمالي عدد الشركات/الأسهل المتداولة	131
عدد الشركات:	54 المرتفعة 41 المنخفضة 36 المستقرة

أعلى ثلاث شركات - كمية الأسهم		أعلى ثلاث شركات - خاسرة		أعلى ثلاث شركات - رابحة		
كمية الأسهم	الشركة	التغير	السعر (د.ك.)	الشركة	التغير	السعر (د.ك.)
110,308,751	المستثمرون	-7.81%	118	ياكو	10.00%	17
43,118,644	تمويل خليج	-6.56%	114	الخصوصية	9.43%	58
33,203,166	المدينة	-5.88%	48	المدينة	9.26%	30

المصدر: موقع السوق الإلكتروني، مباشر، مجموعة إدارة الاستثمار في بنك عُمان العربي وبلومبيرج

بورصة قطر

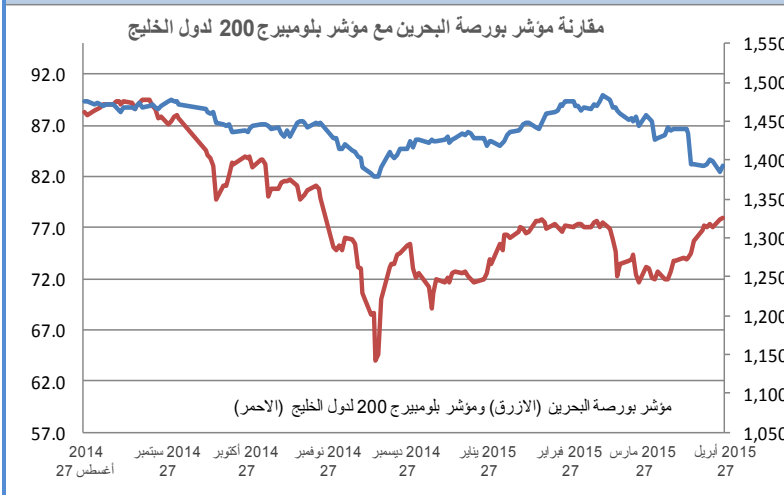


إغلاق المؤشر	12,192.21
% التغير (التغير)	152.15
الإغلاق السابق	12,040.06
الإفتتاح	12,052.20
خلال اليوم (الأعلى)	12,204.83
خلال اليوم (الأدنى)	12,047.52
% السنة/اليوم	-0.76%
الأسهم المتداولة	18,298,350
القيمة المتداولة	719,920,100
عدد الشركات:	33 المرتفعة 6 المنخفضة 2 المستقرة

أعلى ثلاث شركات - كمية الأسهم		أعلى ثلاث شركات - خاسرة		أعلى ثلاث شركات - رابحة	
كمية الأسهم	الشركة	التغير	السعر (ر.ق.)	الشركة	السعر (ر.ق.)
3,155,421	بروة	-6.00%	29.000	الميرة	238.000
2,357,394	السلام العالمية	-2.15%	91.000	السلام العالمية	14.330
2,101,307	ازدان القابضة	-1.10%	99.000	الخليج للمخازن	71.800

المصدر: موقع السوق الإلكتروني ، مباشر ، مجموعة ادارة الاستثمار في بنك عُمان العربي وبلومبيرج

بورصة البحرين

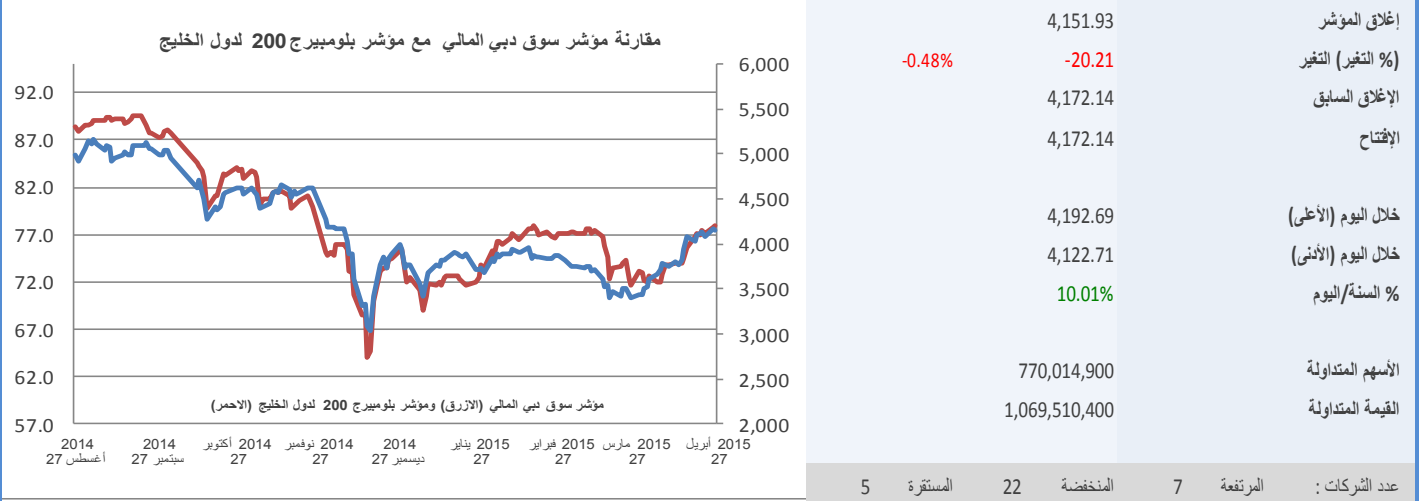


إغلاق المؤشر	1,392.15
% التغير (التغير)	7.31
الإغلاق السابق	1,384.84
الإفتتاح	1,384.84
خلال اليوم (الأعلى)	1,392.15
خلال اليوم (الأدنى)	1,384.48
% السنة/اليوم	-2.41%
الأسهم المتداولة	794,701
القيمة المتداولة	194,592
عدد الشركات:	5 المرتفعة 2 المنخفضة 5 المستقرة

أعلى ثلاث شركات - كمية الأسهم		أعلى ثلاث شركات - خاسرة		أعلى ثلاث شركات - رابحة	
كمية الأسهم	الشركة	التغير	السعر (ديجيني.)	الشركة	السعر (ديجيني.)
6,627,624	المصرف الخليجي الت ...	-1.19%	0.830	مجمع البحرين للأسواق ...	0.845
3,853,729	الإثمار	-1.10%	0.179	ناس	0.054
208,080	مصرف السلام	-	-	-	0.346

المصدر: موقع السوق الإلكتروني ، مباشر ، مجموعة ادارة الاستثمار في بنك عُمان العربي وبلومبيرج

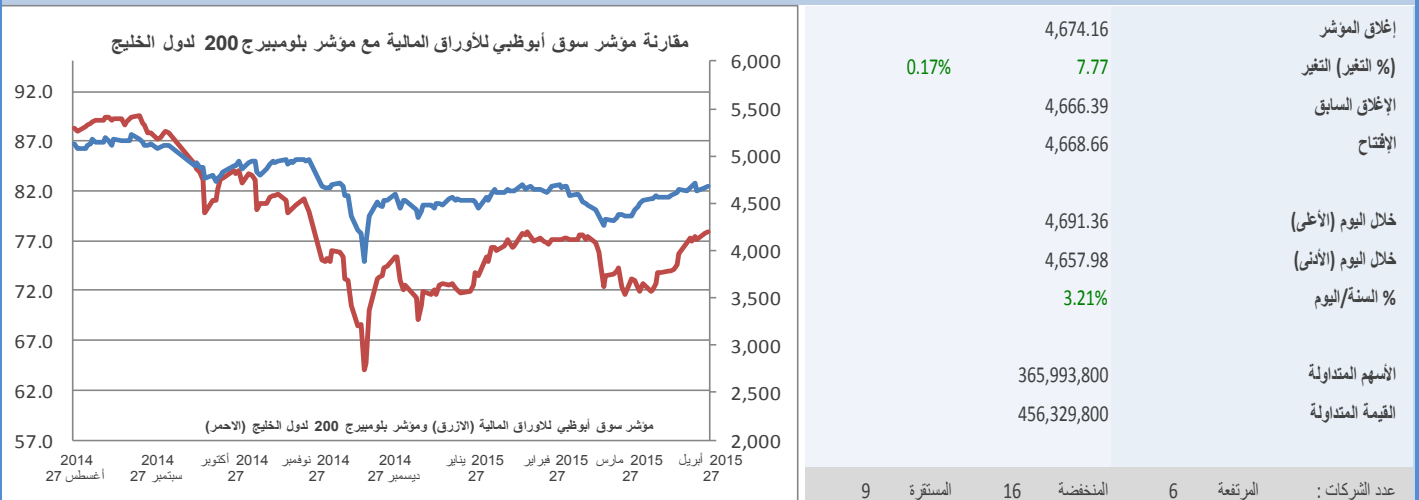
سوق دبي المالي



أعلى ثلاث شركات - كمية الأسهم		أعلى ثلاث شركات - خاسرة		أعلى ثلاث شركات - رابحة	
كمية الأسهم	الشركة	التغير	السعر (د. إماراتي)	الشركة	السعر (د. إماراتي)
308,455,416	مجموعة جي أف اتش الم ...	-8.70%	1.050	الخليجية للاستثمارات ...	0.716
57,049,323	الاتحاد العقارية	-4.44%	0.301	الخليج للملاحة	3.100
49,578,927	داماك	-3.72%	0.414	هيتس تلكوم	1.270

المصدر: موقع السوق الالكتروني ، مباشر ، مجموعة ادارة الاستثمار في بنك عُمان العربي وبلومبيرج

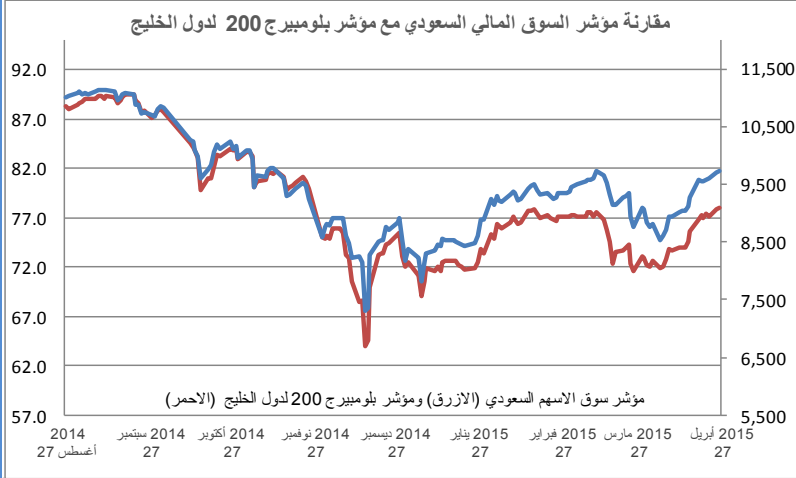
سوق أبوظبي للأوراق المالية



أعلى ثلاث شركات - كمية الأسهم		أعلى ثلاث شركات - خاسرة		أعلى ثلاث شركات - رابحة	
كمية الأسهم	الشركة	التغير	السعر (د. إماراتي)	الشركة	السعر (د. إماراتي)
124,916,989	إشراق	-0.80%	1.240	أسمنت الخليج	0.510
92,901,887	دانة غاز	-5.00%	1.140	ميناق	6.670
78,065,922	رأس الخيمة العقارية	-4.94%	0.770	طاقة	1.690

المصدر: موقع السوق الالكتروني ، مباشر ، مجموعة ادارة الاستثمار في بنك عُمان العربي وبلومبيرج

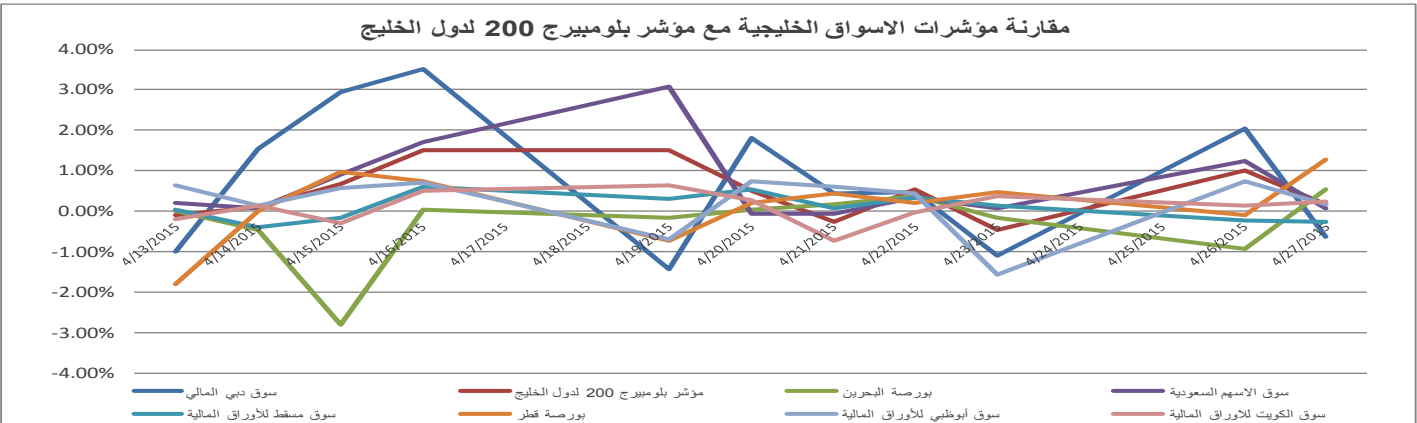
السوق المالية السعودية



إغلاق المؤشر	9,731.14
(% التغير) التغير	-0.03
الإغلاق السابق	9,725.17
الإفتتاح	9,725.17
خلال اليوم (الأعلى)	9,737.61
خلال اليوم (الأدنى)	9,668.19
% السنة/اليوم	16.70%
الأسهم المتداولة	260,674,000
القيمة المتداولة	6,573,000,000
عدد الشركات :	70 المرتفعة 70 المنخفضة 23 المستقرة

أعلى ثلاث شركات - كمية الأسهم		أعلى ثلاث شركات - خاسرة		أعلى ثلاث شركات - رابحة	
كمية الأسهم	الشركة	التغير	السعر (ر.س.)	الشركة	السعر (ر.س.)
41,582,947	دار الأركان	-2.83%	65.250	الدريس	7.39%
16,803,394	كيان السعودية	-2.17%	49.600	البحري	6.41%
11,593,242	مصرف الإنماء	-2.14%	124.750	سدافكو	4.96%

المصدر: موقع السوق الإلكتروني ، مياتر ، مجموعة ادارة الاستثمار في بنك عُمان العربي وبلومبيرج



أكبر خمسة شركات خليجية مساهمة ، حسب الأرباح لآخر 12 شهر

الترتيب	الشركة	السوق	الأرباح (مليون دولار)	القطاع
1	سابك	السعودية	6,247.3	البتر وكيمويات
2	بنك قطر الوطني	قطر	2,822.8	البنوك
3	البنك الأهلي التجاري	السعودية	2,307.5	البنوك
4	الاتصالات السعودية	السعودية	2,934.9	الاتصالات
5	الراجحي	السعودية	1,822.5	المصارف الإسلامية، البنوك

المصدر: أرقام



OAB - IMG Winner of the
'Best Brokerage Award'
from MSM for
6 Consecutive Years



39th International Trophy for Quality
Awarded to Oman Arab Bank SAOC
By Trade Leaders' Club

قسم تطوير المنتجات

البريد الإلكتروني:

b.alrousan@oabinvest.com

قسم تطوير الأعمال

البريد الإلكتروني:

PB@oabinvest.com

قسم الأبحاث والدراسات

البريد الإلكتروني:

Research@oabinvest.com

قسم تمويل الشركات والاستشارات

البريد الإلكتروني:

Corporatefinance@oabinvest.com

قسم إدارة الأصول

البريد الإلكتروني:

Assetmanagement@oabinvest.com

قسم الوساطة المالية

البريد الإلكتروني:

Brokerage@oabinvest.com

قسم خدمات العملاء

البريد الإلكتروني:

customerservice@oabinvest.com

قسم الحافظ الأمين

البريد الإلكتروني:

custody@oabinvest.com

قسم إدارة الثروات للأسواق الهندية

البريد الإلكتروني:

d.gadhvi@oabinvest.com

ص.ب. 2010 روي 112، مسقط - سلطنة عمان

هاتف: +968 24 754 576 فاكس: +968 24 125 125

الموقع الإلكتروني <http://www.oabinvest.com> البريد الإلكتروني research@oabinvest.com



إخلاء المسؤولية

تم إعداد هذا التقرير بواسطة قسم البحوث والدراسات بمجموعة إدارة الاستثمار - بنك عمان العربي لأغراض توفير المعلومات فقط. وتحت أي ظرف لا يجوز استخدام هذا التقرير كتوصية ولا يجوز اعتباره عرضاً لبيع أو شراء أي أوراق مالية. ومع حرصنا الشديد على أن تكون المعلومات الواردة في التقرير صحيحة أو غير مضللة في وقت النشر إلا أننا في نفس الوقت لا نؤكد دقتها أو اكتمالها. وبناءً عليه يجب ألا يعتمد عليها بشكل كامل. كما لا تتحمل مجموعة إدارة الاستثمار بأية حال من الأحوال أي مسؤولية مباشرة أو غير مباشرة عن أي خسارة تنتج عن أي استخدام لهذا التقرير أو محتوياته. هذا ولا يجوز إعادة نسخ هذا التقرير أو توزيعه أو نشره بواسطة أي متلقي لأي غرض من الأغراض.