

التاريخ: 2015/04/23

رقم التقرير: 1144

"العربي" اليومي للأسواق المالية الخليجية والعالمية

مؤشرات أسواق الأسهم الخليجية	الإغلاق الحالي	الإغلاق السابق	التغير	اليوم/اليوم	الشهر/اليوم	السنة/اليوم
	%	%	%	%	%	%
مؤشر العربي عُمان 20	1,113.04	1,110.94	2.10	0.19%	2.73%	-2.70%
مؤشر العربي خليجي 50	1,275.14	1,281.48	(6.34)	-0.49%	6.65%	6.29%
مؤشر العربي للشرق الأوسط وشمال أفريقيا 200	1,177.04	1,180.85	(3.81)	-0.32%	5.76%	5.01%
مؤشر بلومبيرج 200 لدول الخليج	77.04	77.39	(0.35)	-0.45%	6.75%	6.96%
سوق مسقط للأوراق المالية	6,360.25	6,350.79	9.46	0.15%	1.96%	0.27%
السوق المالية السعودية	9,589.35	9,572.27	17.08	0.18%	9.23%	15.07%
سوق الكويت للأوراق المالية	6,331.33	6,307.11	24.22	0.38%	0.78%	-3.13%
بورصة قطر	12,049.85	11,992.61	57.24	0.48%	2.89%	-1.92%
بورصة البحرين	1,397.77	1,400.25	(2.47)	-0.18%	-3.60%	-2.02%
سوق دبي المالي	4,088.09	4,133.14	(45.05)	-1.09%	16.32%	8.32%
سوق أبوظبي للأوراق المالية	4,631.75	4,705.90	(74.15)	-1.58%	3.67%	2.27%

المصدر: بلومبيرج وزاوييا ومجموعة إدارة الاستثمار في بنك عُمان العربي ( مؤشر سوق الاسهم السعودي ومؤشر بلومبيرج 200 محدث حتى الساعة 2:30 pm بتوقيت مسقط )

أسعار السلع	السعر	التغير	اليوم/اليوم	السنة/اليوم
	دولار	دولار	%	%
خام برنت الأجل للبرميل	62.65	(0.08)	(0.13)	2.35
خام غرب تكساس الأجل للبرميل	55.97	(0.21)	(0.37)	0.58
خام عمان الأجل للبرميل	59.80	(0.55)	(0.91)	4.38
الذهب للأوقية	1,190.73	3.31	0.28	0.50
الفضة للأوقية	15.89	0.09	0.54	1.22
بلاتينيوم للأوقية	1,133.35	3.90	0.35	(6.18)
التحاسن طن متري	5,911.00	(34.00)	(0.57)	(6.17)
الألمنيوم طن متري	1,806.00	(10.00)	(0.55)	(2.51)
الرصاص طن متري	2,048.00	11.00	0.54	10.23
الزنك طن متري	2,235.00	28.00	1.27	2.62
النيكل طن متري	12,675.00	0.00	0.00	(16.34)

المصدر: بلومبيرج (الأسواق مغلقة يومي السبت والأحد)

أسعار صرف العملات*	العملة	الدولار مقابل العملة	العملة مقابل الدولار
اليورو	0.8189	1.2215	
الجنيه الاسترليني	1.0483	0.9543	
الين الياباني	1.4938	0.6696	
الريال العماني	0.0084	119.0090	

المصدر: أوتا (Oanda)

الأسواق العالمية	المدينة	القيمة	التغير	اليوم/اليوم	السنة/اليوم
			%	%	%
أوروبا					
فايننشال تايمز	انجلترا	7,030.92	2.42	0.03	7.08
داكس	المانيا	11,720.25	(149.89)	(1.26)	19.53
كاك 40	فرنسا	5,165.65	(45.44)	(0.87)	20.90
الولايات المتحدة الأمريكية					
داو جونز	الولايات المتحدة	18,038.27	88.68	0.49	1.21
أس أندي 500	الولايات المتحدة	2,107.96	10.67	0.51	2.38
ناسداك	الولايات المتحدة	5,035.17	21.07	0.42	6.32
آسيا الباسيفيكية					
نيكاي 225	اليابان	20,187.65	53.75	0.27	15.68
هانج سينج	هونغ كونج	27,827.70	(106.15)	(0.38)	17.89
مؤشرات الاسواق العربية					
بورصة تونس	تونس	5,466.70	24.47	0.45	7.40
البورصة المصرية	مصر	8,751.64	122.15	1.42	(1.96)
بورصة عمان	الأردن	2,171.47	1.05	0.05	0.28
سوق فلسطين للأوراق المالية	فلسطين	484.01	-	-	(3.74)
بورصة بيروت	لبنان	1,197.13	1.66	0.14	2.30
إم إس سي آي					
	البحرين	105.53	0.47	0.45	4.03
	الكويت	537.93	5.95	1.12	(0.26)
	عمان	739.02	(0.19)	(0.03)	(1.88)
	قطر	982.60	1.93	0.20	(6.14)
	الإمارات	478.70	0.88	0.18	6.76
	الأسواق الخليجية	555.49	2.07	0.37	(1.33)

المصدر: بلومبيرج ، الساعة الثالثة بتوقيت مسقط (ملاحظة: الأسواق العالمية مغلقة يومي السبت والأحد)

بعض النسب الرئيسية لأسواق الأسهم الخليجية	مكرر ربحية السهم	السعر الى القيمة الدفترية
	مرة	مرة
سوق مسقط للأوراق المالية*	10.27	1.39
السوق المالية السعودية	20.24	2.30
سوق الكويت للأوراق المالية	17.07	1.09
بورصة قطر	14.12	1.92
سوق البحرين للأوراق المالية	9.17	0.94
سوق دبي المالي	9.21	1.55
سوق أبوظبي للأوراق المالية	11.60	1.45

المصدر: زاوييا، بلومبيرج\* ، مكرر الربحية (مرة) = سعر الإغلاق / ربحية السهم . السعر الى القيمة الدفترية (مرة) = سعر الإغلاق / (إجمالي حقوق المساهمين + عدد الاسهم)

### الأسعار والعوائد لصكوك خليجية مختارة

تصنيف	العرض		الطلب		عائد الصك	العملة	نوع العائد	فترة الاستحقاق	إسم مُصدر الصك
	عائد %	السعر	عائد %	السعر					
-	5.05	104.31	5.10	103.37	5.50%	دولار أمريكي	متغير	دائمة	صكوك مصرف الهلال
-	4.53	104.87	4.60	104.05	5.00%	دولار أمريكي	ثابت	4/30/2029	صكوك حكومة دبي
Baa2	3.88	105.25	3.88	105.25	4.56%	دولار أمريكي	ثابت	6/18/2024	صكوك شركة إعمار العقارية
-	6.16	101.21	6.39	100.39	6.50%	دولار أمريكي	ثابت	5/28/2019	صكوك دار الأركان للتطوير العقاري
A1	4.79	111.02	4.79	111.02	5.50%	دولار أمريكي	ثابت	4/8/2044	صكوك الشركة السعودية للكهرباء الدولية

المصدر: بلومبيرج، الأسعار الموضحة تخضع لتطورات السوق

### الأسعار والعوائد لسندات خليجية مختارة

تصنيف	العرض		الطلب		عائد السند	العملة	نوع العائد	فترة الاستحقاق	إسم مُصدر السند
	عائد %	السعر	عائد %	السعر					
BBB	4.15	112.15	4.26	111.41	4.15%	دولار أمريكي	ثابتة	7/5/2022	سندات حكومة مملكة البحرين
-	2.94	122.30	2.94	122.30	7.38%	دولار أمريكي	ثابتة	10/21/2020	هيئة كهرباء ومياه دبي
A	3.61	112.00	3.61	112.00	5.00%	دولار أمريكي	ثابتة	10/19/2025	شركة اتصالات قطر
BBB	3.53	172.52	3.59	171.35	9.75%	دولار أمريكي	ثابتة	6/15/2030	سندات حكومة دولة قطر
AA	1.59	119.65	1.59	119.65	6.75%	دولار أمريكي	ثابتة	4/8/2019	سندات حكومة أبوظبي

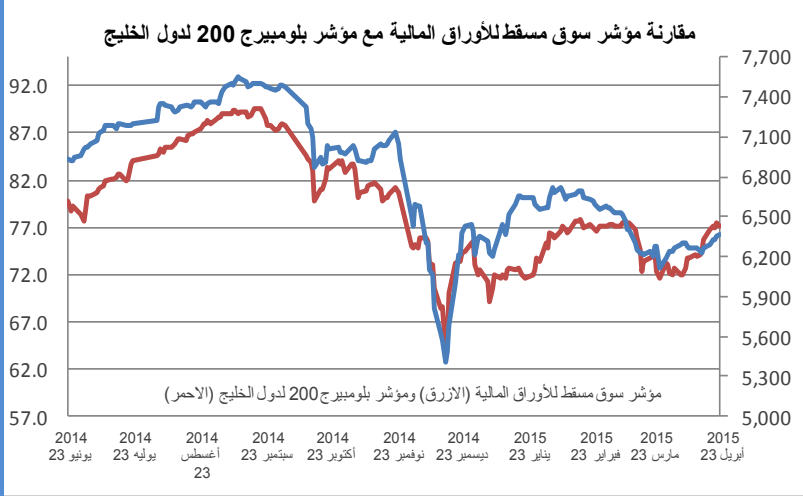
المصدر: بلومبيرج، الأسعار الموضحة تخضع لتطورات السوق

### شركات عالمية مختارة

الأسبوع 52 الأدنى	الأسبوع 52 الأعلى	السنة/اليوم %	الشهر/الشهر %	اليوم/اليوم %	السعر الحالي دولار	
511.50	718.50	10.50	1.13	(1.04)	668.50	شركة سامسونج للإلكترونيات
14.37	18.21	(12.02)	0.13	1.55	15.74	بنك أوف أمريكا كورب
52.97	64.48	0.58	2.94	1.01	62.94	جي بي مورغان تشيس
3.00	5.93	(11.74)	(1.69)	(0.37)	5.22	رويال بنك أوف سكوتلاند
74.92	133.60	16.52	1.11	1.35	128.62	شركة أبل
106.35	145.80	12.89	(2.52)	0.23	141.66	شركة تويوتا موتورز كوربوريشن
32.93	52.62	(12.94)	(1.65)	(1.16)	43.98	شركة باهوا!
116.32	158.83	16.32	(1.06)	(1.40)	151.19	شركة بوينج
38.51	50.05	(7.46)	0.30	0.82	42.99	شركة مايكروسوفت
27.85	40.17	11.65	(2.16)	(1.59)	34.00	كارفور
9.59	15.28	15.83	1.97	0.22	14.66	شركة تليفونيكالياهو
13.15	23.97	15.57	3.54	(0.53)	19.29	شركة ريبسول للنفط والغاز

المصدر: بلومبيرج

### سوق مسقط للأوراق المالية

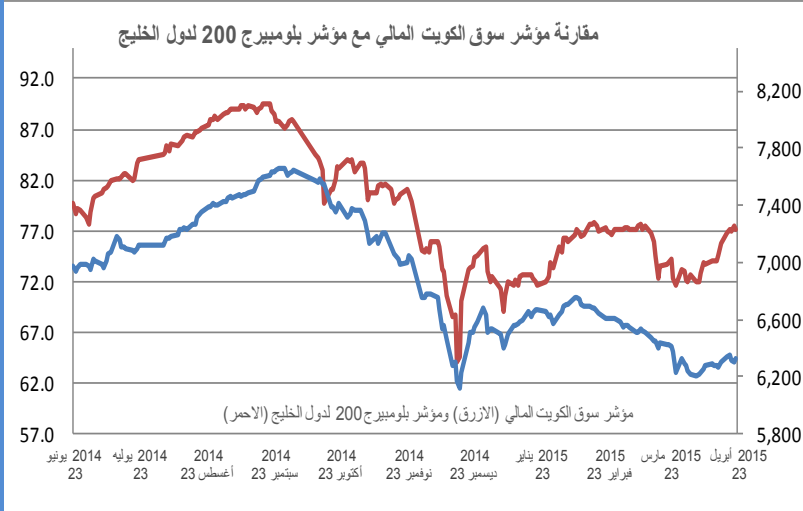


إغلاق المؤشر	6,360.25
% التغير (التغير)	0.15%
الإغلاق السابق	6,350.79
الإفتتاح	6,349.82
خلال اليوم (الأعلى)	6,372.30
خلال اليوم (الأدنى)	6,349.82
% السنة/اليوم	0.27%
الأسهل المتداولة	8,918,149
القيمة المتداولة	2,703,453
إجمالي عدد الشركات/الأسهل المتداولة	48
عدد الشركات:	23 مستقرة 13 المنخفضة 12 المرتفعة

أعلى ثلاث شركات - كمية الأسهم		أعلى ثلاث شركات - خاسرة		أعلى ثلاث شركات - رابحة		
كمية الأسهم (000)	الشركة	التغير	السعر (ر.ع.)	الشركة	التغير	السعر (ر.ع.)
1,588	الأنوار القابضة	-6.15%	0.061	المدنية للاستثمار	2.94%	0.420
807	عمان والإمارات القابضة	-3.23%	0.150	الشرقية للاستثمار القابضة	2.56%	2.005
647	العمانية المتحدة للتأمين	-2.78%	0.140	الباطنة للتنمية والاستثمار	2.04%	0.500

المصدر: موقع السوق الإلكتروني، مباشر، مجموعة ادارة الاستثمار في بنك عُمان العربي وبلومبيرج

### سوق الكويت للأوراق المالية

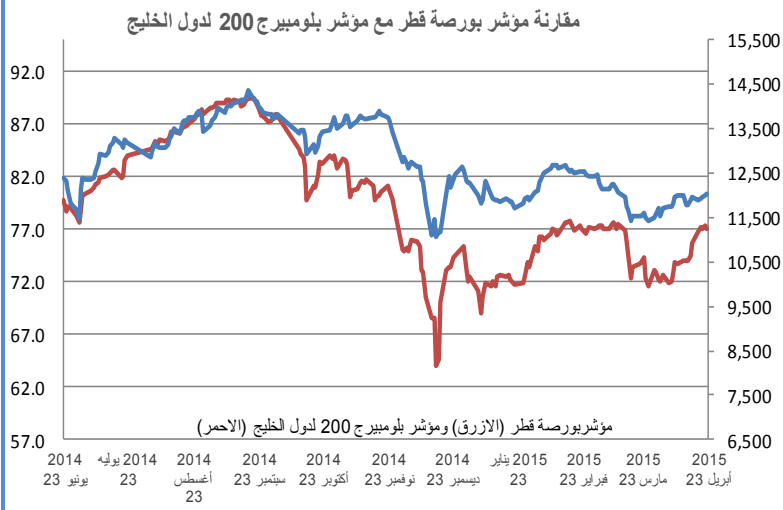


إغلاق المؤشر	6,331.33
% التغير (التغير)	0.38%
الإغلاق السابق	6,307.11
الإفتتاح	6,306.67
خلال اليوم (الأعلى)	6,331.33
خلال اليوم (الأدنى)	6,299.58
% السنة/اليوم	-3.13%
الأسهل المتداولة	321,872,781
القيمة المتداولة	20,550,544
إجمالي عدد الشركات/الأسهل المتداولة	124
عدد الشركات:	45 مستقرة 30 المنخفضة 49 المرتفعة

أعلى ثلاث شركات - كمية الأسهم		أعلى ثلاث شركات - خاسرة		أعلى ثلاث شركات - رابحة		
كمية الأسهم	الشركة	التغير	السعر (د.ك.)	الشركة	التغير	السعر (د.ك.)
51,537,522	المستثمرون	-8.33%	495	الأنظمة	9.09%	600
38,857,284	مبادين	-6.10%	77	الامتياز	9.09%	300
33,707,386	المدنية	-5.26%	27	ك تلفزيوني	8.77%	31

المصدر: موقع السوق الإلكتروني، مباشر، مجموعة ادارة الاستثمار في بنك عُمان العربي وبلومبيرج

### بورصة قطر

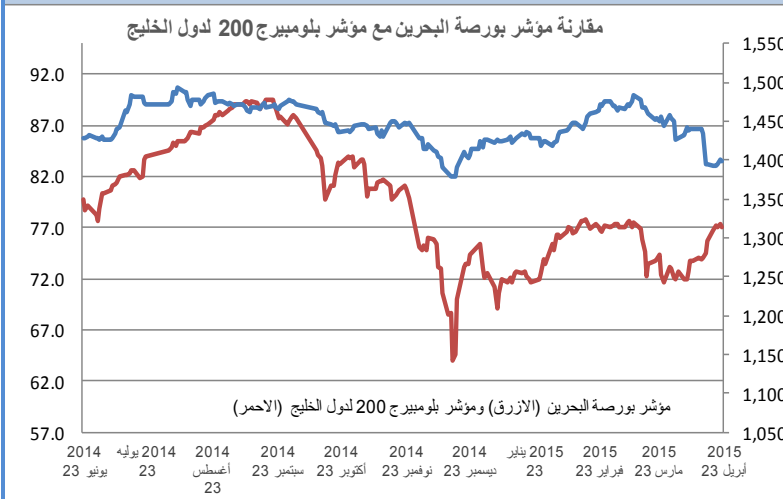


إغلاق المؤشر	12,049.85
% التغير	57.24
الإغلاق السابق	11,992.61
الإفتتاح	11,973.12
خلال اليوم (الأعلى)	12,049.85
خلال اليوم (الأدنى)	11,940.35
% السنة/اليوم	-1.92%
الأسهم المتداولة	8,724,655
القيمة المتداولة	330,730,800
عدد الشركات:	23 المرتفعة
	12 المنخفضة
	3 المستقرة

أعلى ثلاث شركات - كمية الأسهم		أعلى ثلاث شركات - خاسرة		أعلى ثلاث شركات - رابحة	
كمية الأسهم	الشركة	التغير	السعر (ر.ق.)	التغير	السعر (ر.ق.)
1,760,406	ازدان القابضة	-2.75%	56.500	3.00%	48.000
1,038,675	بروة	-2.59%	56.500	1.78%	15.400
839,562	فودافون قطر	-2.29%	68.400	1.64%	167.700

المصدر: موقع السوق الإلكتروني، مباحث، مجموعة إدارة الاستثمار في بنك عمان العربي وبلومبيرج

### بورصة البحرين

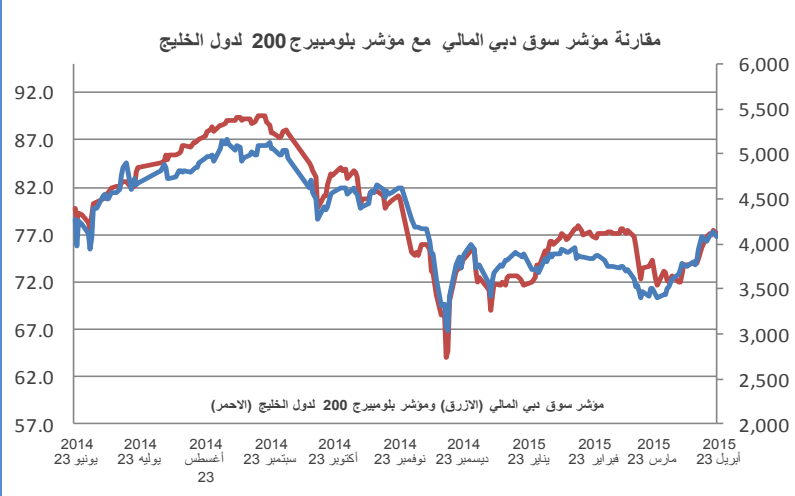


إغلاق المؤشر	1,397.77
% التغير	-2.48
الإغلاق السابق	1,400.25
الإفتتاح	1,400.25
خلال اليوم (الأعلى)	1,401.22
خلال اليوم (الأدنى)	1,397.20
% السنة/اليوم	-2.02%
الأسهم المتداولة	1,313,306
القيمة المتداولة	450,182
عدد الشركات:	4 المرتفعة
	5 المنخفضة
	5 المستقرة

أعلى ثلاث شركات - كمية الأسهم		أعلى ثلاث شركات - خاسرة		أعلى ثلاث شركات - رابحة	
كمية الأسهم	الشركة	التغير	السعر (د.بحريني)	التغير	السعر (د.بحريني)
531,500	الإثمار	-4.76%	0.200	9.89%	0.100
305,000	الأهلي المتحد	-1.63%	0.181	4.62%	0.068
185,183	البحرين والكويت	-	-	3.33%	0.155

المصدر: موقع السوق الإلكتروني، مباحث، مجموعة إدارة الاستثمار في بنك عمان العربي وبلومبيرج

### سوق دبي المالي

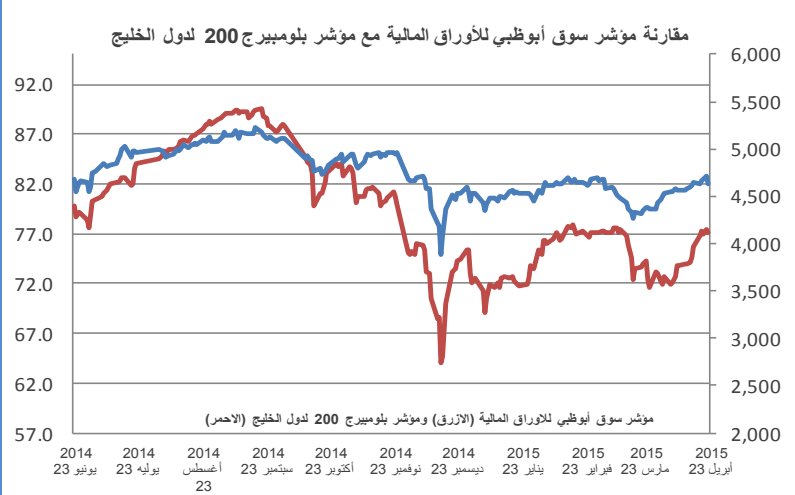


إغلاق المؤشر	4,088.09
% التغير (التغير)	-1.09%
الإغلاق السابق	4,133.14
الإفتتاح	4,133.14
خلال اليوم (الأعلى)	4,147.03
خلال اليوم (الأدنى)	4,066.11
% السنة/اليوم	8.32%
الأسهم المتداولة	693,500,600
القيمة المتداولة	967,871,750
عدد الشركات:	15 المرتفعة 18 المنخفضة 1 المستقرة

أعلى ثلاث شركات - كمية الأسهم		أعلى ثلاث شركات - خاسرة		أعلى ثلاث شركات - رابحة	
كمية الأسهم	الشركة	التغير	السعر (د. إماراتي)	الشركة	التغير
159,814,003	مجموعة جي أف اتش الم...	-9.91%	3.000	غلفا	5.6%
140,529,418	دبي بارك أند ريزورتس	-3.73%	2.840	أرابك	4.4%
70,960,278	الاتحاد العقارية	-3.40%	0.540	اكتتاب	4.1%
					السعر (د. إماراتي)
					التغير
					الخليجية للاستثمارات...
					دبي بارك أند ريزورتس
					مجموعة جي أف اتش الم...

المصدر: موقع السوق الالكتروني ، مباشر ، مجموعة ادارة الاستثمار في بنك عُمان العربي وبلومبيرج

### سوق أبوظبي للأوراق المالية

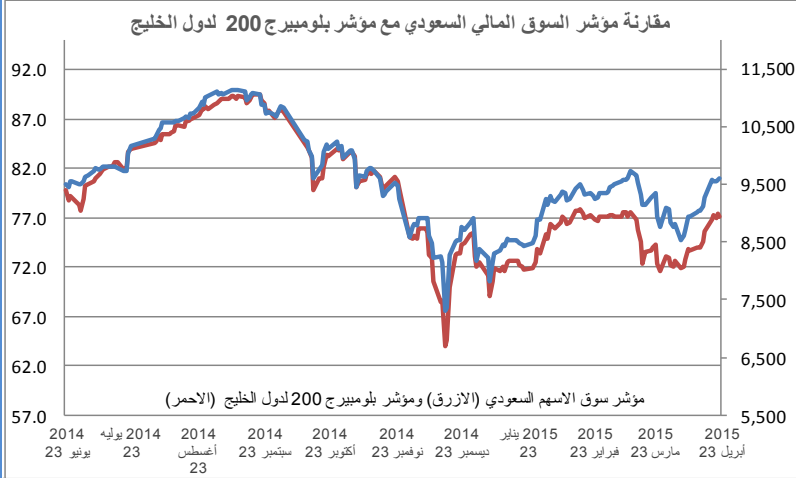


إغلاق المؤشر	4,631.75
% التغير (التغير)	-1.58%
الإغلاق السابق	4,705.90
الإفتتاح	4,705.41
خلال اليوم (الأعلى)	4,705.41
خلال اليوم (الأدنى)	4,626.23
% السنة/اليوم	2.27%
الأسهم المتداولة	136,484,600
القيمة المتداولة	296,296,500
عدد الشركات:	8 المرتفعة 18 المنخفضة 4 المستقرة

أعلى ثلاث شركات - كمية الأسهم		أعلى ثلاث شركات - خاسرة		أعلى ثلاث شركات - رابحة	
كمية الأسهم	الشركة	التغير	السعر (د. إماراتي)	الشركة	التغير
68,905,855	إشراق	-7.27%	1.020	التهلال الأخضر	8.47%
27,979,078	الدار العقارية	-5.56%	0.850	مصرف الشارقة الإسلامية...	5.78%
13,921,527	دانة غاز	-4.12%	1.630	بنك الاتحاد الوطني	3.17%
					السعر (د. إماراتي)
					التغير
					التهلال الأخضر
					مصرف الشارقة الإسلامية...
					بنك الاتحاد الوطني

المصدر: موقع السوق الالكتروني ، مباشر ، مجموعة ادارة الاستثمار في بنك عُمان العربي وبلومبيرج

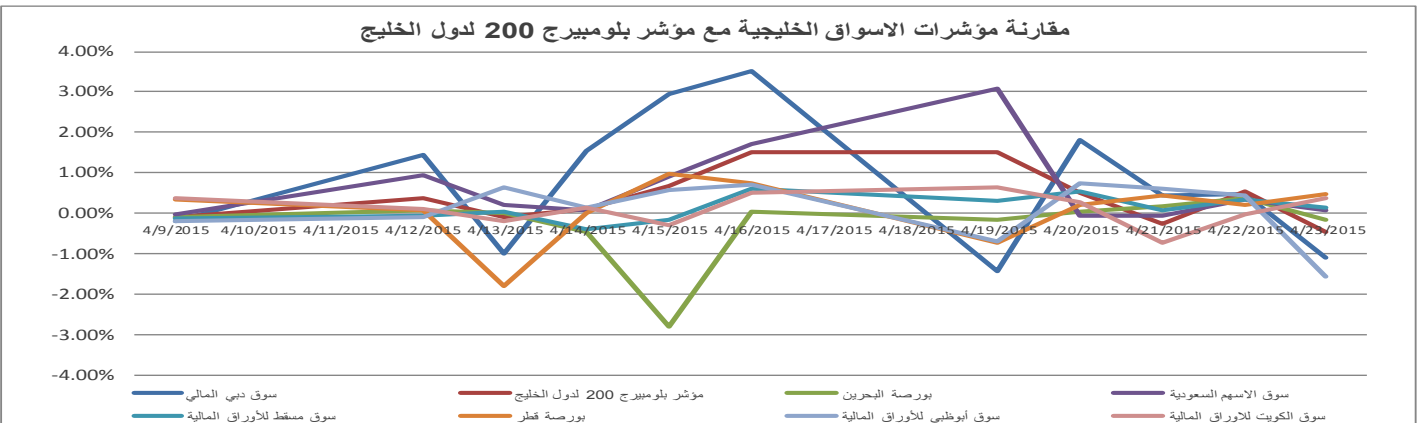
## السوق المالية السعودية



إغلاق المؤشر	9,589.35
(% التغير) التغير	17.08
الإغلاق السابق	9,572.27
الإفتتاح	9,572.27
خلال اليوم (الأعلى)	9,598.14
خلال اليوم (الأدنى)	9,546.87
% السنة/اليوم	15.07%
الأسهل المتداولة	188,972,100
القيمة المتداولة	5,491,400,000
عدد الشركات :	34 المستقرة 45 المنخفضة 82 المرتفعة

أعلى ثلاث شركات - كمية الأسهم		أعلى ثلاث شركات - خاسرة		أعلى ثلاث شركات - رابحة	
كمية الأسهم	الشركة	التغير	السعر (ر.س.)	التغير	السعر (ر.س.)
27,570,790	زين السعودية	-2.41%	18.600	6.41%	30.400
14,370,427	مصرف الإنماء	-2.10%	105.500	4.20%	33.500
13,314,683	دار الأركان	-2.03%	84.500	3.33%	30.700
					شركة
					عناية
					سيكيم العالمية
					ملاذ للتأمين

المصدر: موقع السوق الإلكتروني ، مياثر ، مجموعة ادارة الاستثمار في بنك عمان العربي وبلومبيرج



## أكبر خمسة شركات خليجية مساهمة ، حسب الأرباح لآخر 12 شهر

الترتيب	الشركة	السوق	الأرباح (مليون دولار)	القطاع
1	سابك	السعودية	6,247.3	البتر وكيمويات
2	بنك قطر الوطني	قطر	2,822.8	البنوك
3	البنك الأهلي التجاري	السعودية	2,307.5	البنوك
4	الاتصالات السعودية	السعودية	2,934.9	الاتصالات
5	الراجحي	السعودية	1,822.5	المصارف الإسلامية، البنوك

المصدر: أرقام



OAB - IMG Winner of the  
'Best Brokerage Award'  
from MSM for  
6 Consecutive Years



39<sup>th</sup> International Trophy for Quality  
Awarded to Oman Arab Bank SAOC  
By Trade Leaders' Club

قسم تطوير المنتجات

البريد الإلكتروني:

b.alrousan@oabinvest.com

قسم تطوير الأعمال

البريد الإلكتروني:

PB@oabinvest.com

قسم الأبحاث والدراسات

البريد الإلكتروني:

Research@oabinvest.com

قسم تمويل الشركات والاستشارات

البريد الإلكتروني:

Corporatefinance@oabinvest.com

قسم إدارة الأصول

البريد الإلكتروني:

Assetmanagement@oabinvest.com

قسم الوساطة المالية

البريد الإلكتروني:

Brokerage@oabinvest.com

قسم خدمات العملاء

البريد الإلكتروني:

customerservice@oabinvest.com

قسم الحافظ الأمين

البريد الإلكتروني:

custody@oabinvest.com

قسم إدارة الثروات للأسواق الهندية

البريد الإلكتروني:

d.gadhvi@oabinvest.com

ص.ب. 2010 روي 112، مسقط - سلطنة عمان

هاتف: +968 24 754 576 فاكس: +968 24 125 125

الموقع الإلكتروني <http://www.oabinvest.com> البريد الإلكتروني [research@oabinvest.com](mailto:research@oabinvest.com)



إخلاء المسؤولية

تم إعداد هذا التقرير بواسطة قسم البحوث والدراسات بمجموعة إدارة الاستثمار - بنك عمان العربي لأغراض توفير المعلومات فقط. وتحت أي ظرف لا يجوز استخدام هذا التقرير كتوصية ولا يجوز اعتباره عرضاً لبيع أو شراء أي أوراق مالية. ومع حرصنا الشديد على أن تكون المعلومات الواردة في التقرير صحيحة أو غير مضللة في وقت النشر إلا أننا في نفس الوقت لا نؤكد دقتها أو اكتمالها. وبناءً عليه يجب ألا يعتمد عليها بشكل كامل. كما لا تتحمل مجموعة إدارة الاستثمار بأية حال من الأحوال أي مسؤولية مباشرة أو غير مباشرة عن أي خسارة تنتج عن أي استخدام لهذا التقرير أو محتوياته. هذا ولا يجوز إعادة نسخ هذا التقرير أو توزيعه أو نشره بواسطة أي متلقي لأي غرض من الأغراض.