

التاريخ: 2016/04/21

رقم التقرير: 1392

"العربي" اليومي للأسواق المالية الخليجية والعالمية

مؤشرات أسواق الأسهم الخليجية	الإغلاق الحالي	الإغلاق السابق	التغير	اليوم/اليوم	الشهر/اليوم	السنة/اليوم
				%	%	%
مؤشر العربي عُمان 20	1,058.55	1,047.34	11.21	1.07%	5.87%	2.88%
مؤشر العربي خليجي 50	1,071.82	1,066.78	5.04	0.47%	3.21%	0.50%
مؤشر العربي للشرق الأوسط وشمال أفريقيا 200	957.41	954.40	3.01	0.32%	3.25%	0.44%
مؤشر بلومبيرج 200 لدول الخليج	61.95	61.66	0.29	0.47%	3.27%	-0.50%
 سوق مسقط للأوراق المالية	5,817.21	5,739.47	77.74	1.35%	6.40%	7.60%
 السوق المالية السعودية	6,584.34	6,512.43	71.91	1.10%	5.80%	-4.74%
 سوق الكويت للأوراق المالية	5,346.95	5,330.78	16.17	0.30%	2.26%	-4.78%
 بورصة قطر	10,396.25	10,366.93	29.32	0.28%	0.19%	-0.32%
 بورصة البحرين	1,122.22	1,122.71	(0.49)	-0.04%	-0.79%	-7.70%
 سوق دبي المالي	3,583.82	3,545.80	38.02	1.07%	6.80%	13.74%
 سوق أبوظبي للأوراق المالية	4,636.75	4,595.92	40.83	0.89%	5.61%	7.65%

المصدر: بلومبيرج وزاوبا ومجموعة إدارة الاستثمار في بنك عُمان العربي (مؤشر سوق الأسهم السعودي ومؤشر بلومبيرج 200 محدث حتى الساعة 2:30 pm بتوقيت مسقط)

أسعار السلع	السعر	التغير	اليوم/اليوم	السنة/اليوم
	دولار	دولار	%	%
خام برنت الأجل للبرميل	45.93	0.11	0.24	14.08
خام غرب تكساس الأجل للبرميل	44.28	0.08	0.18	8.77
خام عمان الأجل للبرميل	42.22	0.14	0.33	35.28
الذهب للأوقية	1,259.45	15.14	1.22	18.66
الفضة للأوقية	17.38	0.41	2.43	25.38
بلاتينيوم للأوقية	1,031.35	14.35	1.41	15.48
النحاس طن متري	4,981.00	45.00	0.91	5.87
الألمنيوم طن متري	1,622.00	35.00	2.21	7.63
الرصاصة طن متري	1,771.00	10.00	0.57	(1.23)
الزنك طن متري	1,940.00	3.00	0.15	20.57
التيلك طن متري	9,325.00	55.00	0.59	5.73

المصدر: بلومبيرج (الأسواق مغلقة يومي السبت و الأحد)

أسعار صرف العملات*	العملة	الدولار مقابل العملة	العملة مقابل الدولار
	اليورو	1.1021	0.9075
	الجنيه الأسترليني	1.4236	0.7026
	الين الياباني	0.0089	112.9520
	الريال العماني	2.6065	0.3863

المصدر: أوندا (Oanda)

الأسواق العالمية	المدينة	القيمة	التغير	اليوم/اليوم	السنة/اليوم
				%	%
أوروبا					
فايننشال تايمز	انجلترا	6,370.28	(39.94)	(0.62)	2.05
داكس	المانيا	10,377.07	(44.94)	(0.43)	(3.41)
كاك 40	فرنسا	4,564.75	(27.17)	(0.59)	(1.56)
الولايات المتحدة الأمريكية					
داو جونز	الولايات المتحدة	18,096.27	42.67	0.24	3.85
أس أند بي 500	الولايات المتحدة	2,102.40	1.60	0.08	2.86
ناسداك	الولايات المتحدة	4,948.13	7.80	0.16	(1.18)
آسيا الباسيفيكية					
نيكاي 225	اليابان	17,363.62	457.08	2.70	(8.77)
هانج سينج	هونغ كونج	21,622.25	385.94	1.82	(1.33)
مؤشرات الاسواق العربية					
بورصة تونس	تونس	5,291.22	18.13	0.34	4.94
البورصة المصرية	مصر	7,820.01	19.71	0.25	11.62
بورصة عمان	الأردن	2,156.35	14.76	0.69	0.94
سوق فلسطين للأوراق المالية	فلسطين	503.66	-	-	(5.46)
بورصة بيروت	لبنان	1,161.23	(0.50)	(0.04)	(0.71)
إم إس سي آي					
	البحرين	70.04	(0.16)	(0.22)	(7.48)
	الكويت	424.85	0.79	0.19	(5.66)
	عمان	645.59	5.09	0.79	(0.43)
	قطر	807.17	4.18	0.52	(0.25)
	الإمارات	395.19	(0.27)	(0.07)	10.99
	الأسواق الخليجية	456.49	1.11	0.24	2.50

المصدر: بلومبيرج ، الساعة الثالثة بتوقيت مسقط (ملاحظة: الأسواق العالمية مغلقة يومي السبت والأحد)

بعض النسب الرئيسية لأسواق الأسهم الخليجية	مكرر ربحية السهم	السعر الى القيمة الدفترية
	مرة	مرة
سوق مسقط 30 *	13.18	1.27
السوق المالية السعودية	0.08	1.55
سوق الكويت للأوراق المالية	17.82	1.01
بورصة قطر	12.49	1.21
سوق البحرين للأوراق المالية	8.64	0.63
سوق دبي المالي	12.15	1.31
سوق أبوظبي للأوراق المالية	11.86	1.48

المصدر: بلومبيرج * ، مكرر الربحية (مرة) = سعر الإغلاق / ربحية السهم . السعر الى القيمة الدفترية (مرة) = سعر الإغلاق / (إجمالي حقوق المساهمين ÷ عدد الاسهم) لجميع شركات الأسواق الخليجية باستثناء سوق مسقط



الأسعار والعوائد لصكوك خليجية مختارة

تصنيف	العرض		الطلب		عائد الصك	العملة	نوع العائد	فترة الاستحقاق	إسم مُصدر الصك
	عائد %	السعر	عائد %	السعر					
-	4.95	102.66	5.01	101.66	5.50%	دولار أمريكي	متغير	دائمة	صكوك مصرف الهلال
-	4.11	108.89	4.20	107.97	5.00%	دولار أمريكي	ثابت	4/30/2029	صكوك حكومة دبي
Baa2	4.07	103.39	4.07	103.39	4.56%	دولار أمريكي	ثابت	6/18/2024	صكوك شركة إعمار العقارية
-	7.91	96.18	8.55	94.51	6.50%	دولار أمريكي	ثابت	5/28/2019	صكوك دار الأركان للتطوير العقاري
A1 /*-	6.12	91.73	6.12	91.73	5.50%	دولار أمريكي	ثابت	4/8/2044	صكوك الشركة السعودية للكهرباء الدولية

المصدر: بلومبيرج، الأسعار الموضحة تخضع لتطورات السوق

الأسعار والعوائد لسندات خليجية مختارة

تصنيف	العرض		الطلب		عائد السند	العملة	نوع العائد	فترة الاستحقاق	إسم مُصدر السند
	عائد %	السعر	عائد %	السعر					
BBB	5.96	100.81	6.10	100.11	5.96%	دولار أمريكي	ثابتة	7/5/2022	سندات حكومة مملكة البحرين
-	3.04	118.06	3.04	118.06	7.38%	دولار أمريكي	ثابتة	10/21/2020	هيئة كهرباء ومياه دبي
A	3.78	109.63	3.78	109.63	5.00%	دولار أمريكي	ثابتة	10/19/2025	شركة اتصالات قطر
BBB	3.76	165.25	3.87	163.50	9.75%	دولار أمريكي	ثابتة	6/15/2030	سندات حكومة دولة قطر
AA	1.25	115.90	1.25	115.90	6.75%	دولار أمريكي	ثابتة	4/8/2019	سندات حكومة أبوظبي

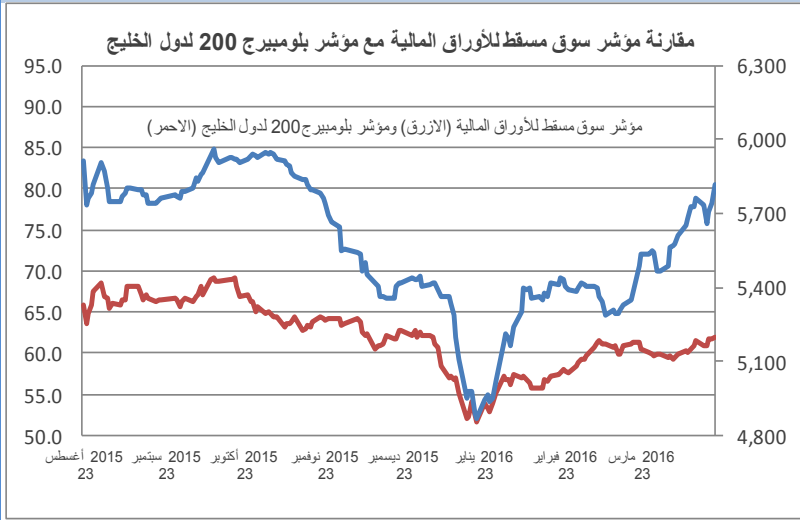
المصدر: بلومبيرج، الأسعار الموضحة تخضع لتطورات السوق

شركات عالمية مختارة

الأسبوع 52	الأسبوع 52	السنة/اليوم	الشهر/الشهر	اليوم/اليوم	السعر الحالي	
الأدنى	الأعلى	%	%	%	دولار	
420.50	678.00	6.68	4.42	(0.79)	567.00	شركة سامسونج للإلكترونيات
10.99	18.48	(11.29)	7.88	3.32	14.93	بنك أوف أمريكا كورب
50.07	70.61	(2.71)	6.25	1.45	64.24	جي بي مورغان تشيس
204.30	370.00	(15.93)	7.81	1.76	253.90	رويال بنك أوف سكوتلاند
92.00	134.54	1.78	1.15	0.21	107.13	شركة أبتل
97.80	142.84	(14.78)	(2.14)	0.14	104.85	شركة تويوتا موتورز كوربوريشن
26.15	45.18	13.77	6.68	4.16	37.84	شركة ياهو!
102.10	154.09	(9.70)	(3.89)	(1.59)	130.57	شركة بوينج
39.72	56.85	0.20	3.21	(1.42)	55.59	شركة مايكروسوفت
65.99	114.30	(13.96)	3.55	(0.07)	84.01	شركة بي ام دبليو للسيارات (باليورو)
24.62	37.45	(5.35)	0.34	0.69	32.19	جنرال موتورز
19.37	32.05	0.00	0.19	0.00	31.15	جنرال اليكتريك
13.13	21.41	(4.65)	18.64	0.00	16.61	شركة بيجو للسيارات

المصدر: بلومبيرج

سوق مسقط للأوراق المالية

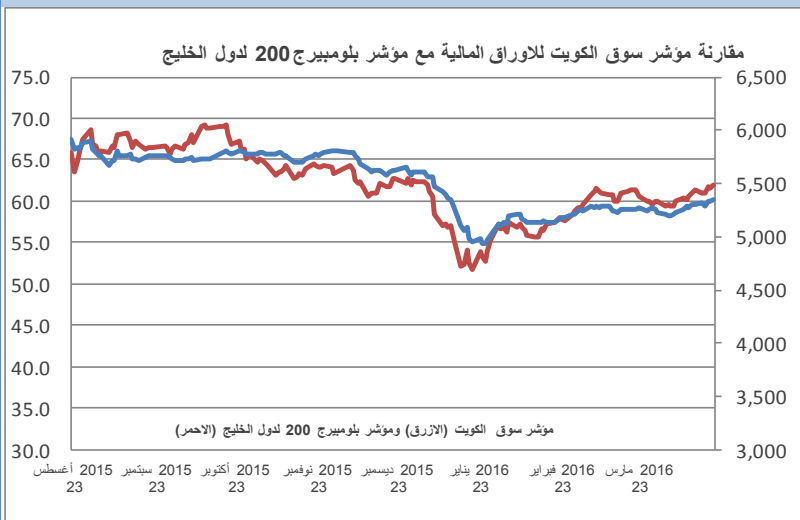


إغلاق المؤشر	5,817.21
(% التغير)	1.35%
الإغلاق السابق	5,739.47
الإفتتاح	5,761.54
خلال اليوم (الأعلى)	5,817.21
خلال اليوم (الأدنى)	5,761.54
% السنة/اليوم	7.60%
الأسهم المتداولة	55,706,006
القيمة المتداولة	9,145,803
إجمالي عدد الشركات/الأسهم المتداولة	49
عدد الشركات:	المرتفعة 30 المنخفضة 3 المستقرة 16

أعلى ثلاث شركات - كمية الأسهم		أعلى ثلاث شركات - خاسرة		أعلى ثلاث شركات - رابحة	
الشركة	كمية الأسهم (000)	الشركة	السعر (ر.ع.)	الشركة	السعر (ر.ع.)
بنك صحار	15,922	البنك الأهلي	0.180	بنك صحار	0.183
جلفار للهندسة والمقاولات	6,916	الخليج الدولية للكيماويات	0.263	جلفار للهندسة والمقاولات	0.105
بنك نزوى	5,641	مطاحن صلاحة	1.445	الحسن الهندسية	0.091

المصدر: موقع السوق الإلكتروني ، مباشر ، مجموعة إدارة الاستثمار في بنك عُمان العربي وبلومبيرج

سوق الكويت للأوراق المالية

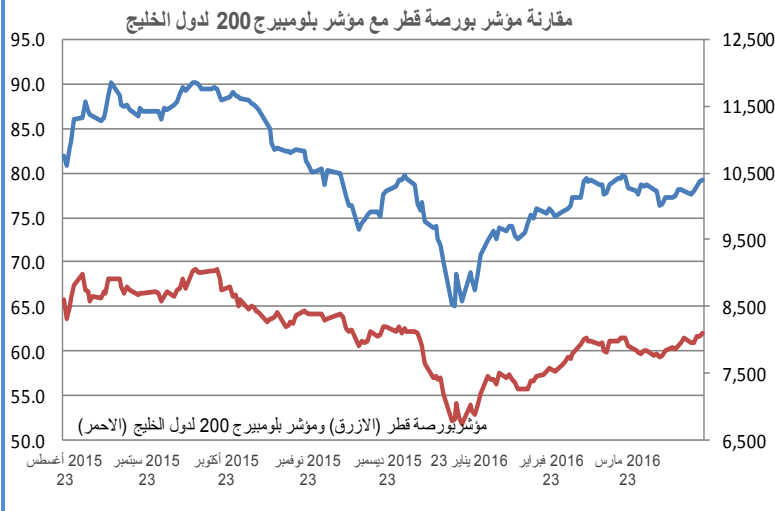


إغلاق المؤشر	5,346.95
(% التغير)	0.30%
الإغلاق السابق	5,330.78
الإفتتاح	5,330.78
خلال اليوم (الأعلى)	5,349.32
خلال اليوم (الأدنى)	5,328.00
% السنة/اليوم	-4.78%
الأسهم المتداولة	157,461,471
القيمة المتداولة	14,161,009
إجمالي عدد الشركات/الأسهم المتداولة	126
عدد الشركات:	المرتفعة 49 المنخفضة 41 المستقرة 36

أعلى ثلاث شركات - كمية الأسهم		أعلى ثلاث شركات - خاسرة		أعلى ثلاث شركات - رابحة	
الشركة	كمية الأسهم	الشركة	السعر فلس(د.ك.)	الشركة	السعر فلس(د.ك.)
أميازات	11,734,678	فيوتشر كيد	100	أميازات	32
جبران ق	10,402,453	العقارية	19	جبران ق	71
هيومن سوفت	10,268,959	دبي الأولى	54	هيومن سوفت	730

المصدر: موقع السوق الإلكتروني ، مباشر ، مجموعة إدارة الاستثمار في بنك عُمان العربي وبلومبيرج

بورصة قطر

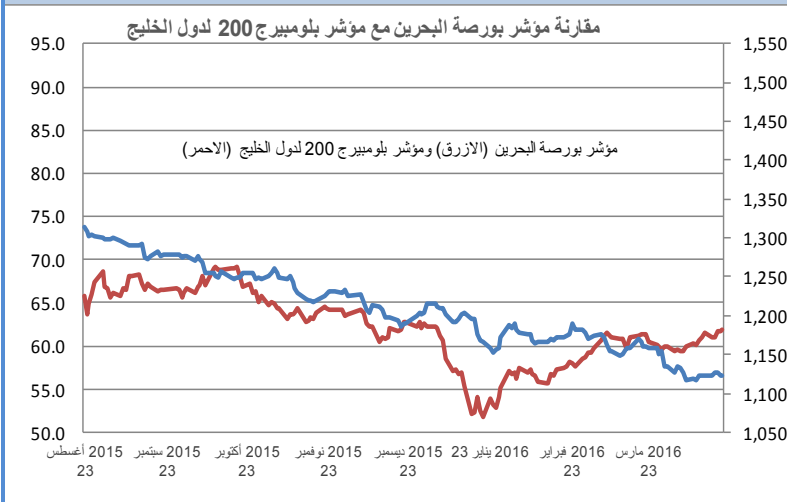


إغلاق المؤشر	10,396.25
(% التغير) التغير	29.32
الإغلاق السابق	10,366.93
الإفتتاح	10,373.31
خلال اليوم (الأعلى)	10,422.48
خلال اليوم (الأدنى)	10,328.58
% السنة/اليوم	-0.32%
الأسهام المتداولة	11,281,430
القيمة المتداولة	399,796,900
عدد الشركات:	المرتفعة 17 المنخفضة 23 المستقرة 3

أعلى ثلاث شركات - كمية الأسهم		أعلى ثلاث شركات - خاسرة		أعلى ثلاث شركات - رابحة	
الشركة	كمية الأسهم	التغير	السعر (ر.ق.)	الشركة	السعر (ر.ق.)
الإجارة القابضة	2,799,034	-10.00%	109.800	الرعاية	41.000
مصرف الريان	1,940,070	-9.63%	36.150	قطر للسيمان	19.900
مسيعد للبتروكيماويات	1,374,425	-8.00%	20.250	الإجارة القابضة	36.550

المصدر: موقع السوق الإلكتروني ، مباشر ، مجموعة ادارة الاستثمار في بنك عُمان العربي وبلومبيرج

بورصة البحرين

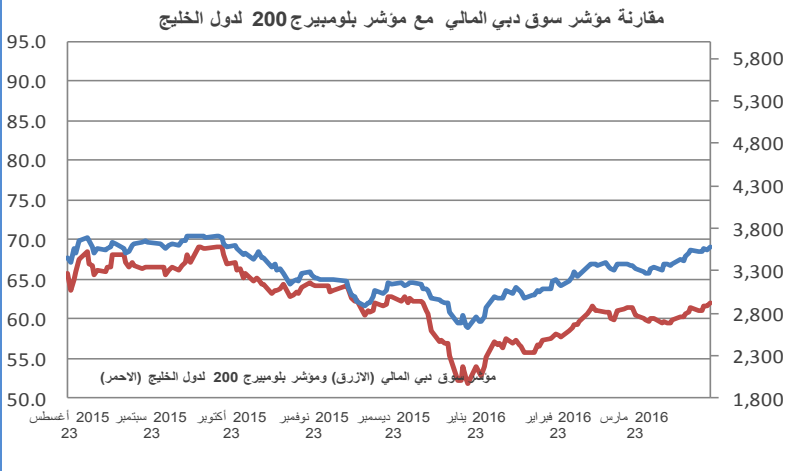


إغلاق المؤشر	1,122.22
(% التغير) التغير	-0.49
الإغلاق السابق	1,122.71
الإفتتاح	1,122.71
خلال اليوم (الأعلى)	1,124.15
خلال اليوم (الأدنى)	1,122.22
% السنة/اليوم	-7.70%
الأسهام المتداولة	2,443,324
القيمة المتداولة	1,103,853
عدد الشركات:	المرتفعة 1 المنخفضة 1 المستقرة 8

أعلى ثلاث شركات - كمية الأسهم		أعلى ثلاث شركات - خاسرة		أعلى ثلاث شركات - رابحة	
الشركة	كمية الأسهم	التغير	السعر (د.بحريني.)	الشركة	السعر (د.بحريني.)
الأهلي المتحد	1,395,758	-6.90%	0.135	الإثمار	0.245
ناس	330,000	-	-	-	-
مجموعة البركة المصرفية	107,000	-	-	-	-

المصدر: موقع السوق الإلكتروني ، مباشر ، مجموعة ادارة الاستثمار في بنك عُمان العربي وبلومبيرج

سوق دبي المالي

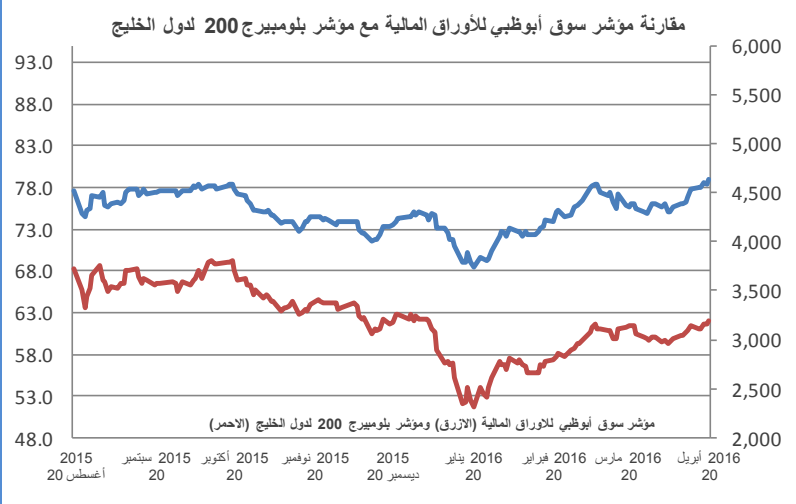


إغلاق المؤشر	3,583.82
(% التغير) التغير	1.07%
الإغلاق السابق	3,545.80
الافتتاح	3,545.58
خلال اليوم (الأعلى)	3,590.00
خلال اليوم (الأدنى)	3,545.58
% السنة/اليوم	13.74%
الأسهل المتداولة	825,612,400
القيمة المتداولة	1,047,371,150
عدد الشركات:	3 المستقرة 14 المنخفضة 16 المرتفعة

أعلى ثلاث شركات - كمية الأسهم		أعلى ثلاث شركات - خاسرة		أعلى ثلاث شركات - رابحة	
الشركة	كمية الأسهم	الشركة	السعر (د.إماراتي)	الشركة	السعر (د.إماراتي)
بيت التمويل الخليجي	292,681,587	بيت التمويل الخليجي	2.250	مجموعة الصناعات الوطنية	1.900
أرابنك	123,163,522	أرابنك	1.000	بيت التمويل الخليجي	0.927
الذيار	81,822,924	الذيار	0.544	اعمار	6.900

المصدر: موقع السوق الالكتروني ، مباشر ، مجموعة ادارة الاستثمار في بنك عُمان العربي وبلومبيرج

سوق أبوظبي للأوراق المالية



إغلاق المؤشر	4,636.75
(% التغير) التغير	0.89%
الإغلاق السابق	4,595.92
الافتتاح	4,597.06
خلال اليوم (الأعلى)	4,637.00
خلال اليوم (الأدنى)	4,594.04
% السنة/اليوم	7.65%
الأسهل المتداولة	127,860,600
القيمة المتداولة	195,644,900
عدد الشركات:	7 المستقرة 9 المنخفضة 7 المرتفعة

أعلى ثلاث شركات - كمية الأسهم		أعلى ثلاث شركات - خاسرة		أعلى ثلاث شركات - رابحة	
الشركة	كمية الأسهم	الشركة	السعر (د.إماراتي)	الشركة	السعر (د.إماراتي)
إسمنت أم القيوين	48,934,463	شركة أبوظبي لبناء السفن	2.770	إسمنت أم القيوين	0.830
بنك الإستثمار	12,518,863	تكافل	5.050	بنك الإستثمار	2.250
إسمنت الاتحاد	6,677,433	البنك العربي المتحد	2.650	إسمنت الاتحاد	1.120

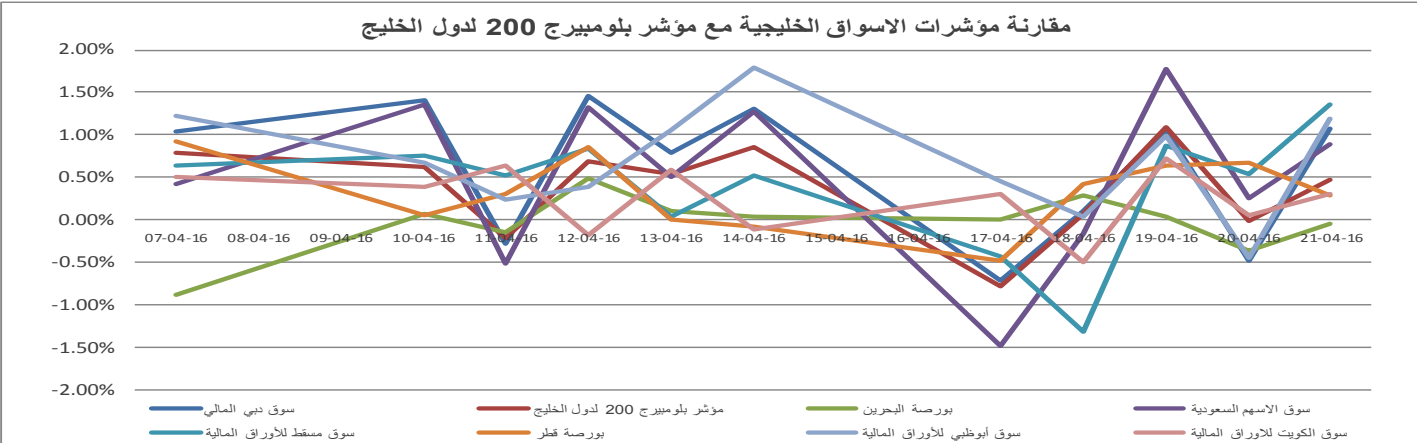
المصدر: موقع السوق الالكتروني ، مباشر ، مجموعة ادارة الاستثمار في بنك عُمان العربي وبلومبيرج

السوق المالية السعودية



أعلى ثلاث شركات - كمية الأسهم		أعلى ثلاث شركات - خسارة		أعلى ثلاث شركات - رابحة	
كمية الأسهم	الشركة	التغير	السعر (ر.س.)	الشركة	السعر (ر.س.)
39,180,859.00	كيان السعودية	-9.81%	39.80	الحكيم	18.15
33,362,897.00	الانماء	-5.76%	15.25	سايكو	6.05
20,447,744.00	دار الأركان	-5.07%	17.60	بنتروكيم	25.80

المصدر: موقع السوق الإلكتروني ، مباشر ، مجموعة إدارة الاستثمار في بنك عُمان العربي وبلومبيرج



أكبر خمسة شركات خليجية مساهمة ، حسب الأرباح لآخر 12 شهر

الترتيب	الشركة	السوق	الأرباح (مليون دولار)	القطاع
1	سابك	السعودية	5,007.9	البتر وكيمويات
2	بنك قطر الوطني	قطر	3,041.4	البنوك
3	اتصالات السعودية	السعودية	2,488.5	الاتصالات
4	البنك الأهلي التجاري	السعودية	2,423.3	البنوك
5	اتصالات أبوظبي	أبوظبي	2,124.8	الاتصالات

المصدر: أرقام



صندوق عُمان العربي للأسواق الخليجية
Oman AI Arabi GCC Markets Fund
للإستفادة من خبراتنا
Benefit from our expertise



OAB - IMG Winner of the
'Best Brokerage Award'
from MSM for
6 Consecutive Years



39th International Trophy for Quality
Awarded to Oman Arab Bank SAOC
By Trade Leaders' Club

قسم تطوير المنتجات

البريد الإلكتروني:

b.alrousan@oabinvest.com

قسم تطوير الأعمال

البريد الإلكتروني:

BD@oabinvest.com

قسم الأبحاث والدراسات

البريد الإلكتروني:

Research@oabinvest.com

قسم تمويل الشركات والاستشارات

البريد الإلكتروني:

Corporatefinance@oabinvest.com

قسم إدارة الأصول

البريد الإلكتروني:

Assetmanagement@oabinvest.com

قسم الوساطة المالية

البريد الإلكتروني:

Brokerage@oabinvest.com

قسم خدمات العملاء

البريد الإلكتروني:

customerservice@oabinvest.com

قسم الحافظ الأمين

البريد الإلكتروني:

custody@oabinvest.com

قسم إدارة الثروات للأسواق الهندية

البريد الإلكتروني:

S.parvez@oabinvest.com

ص.ب. 2010 روي 112، مسقط - سلطنة عُمان

هاتف: +968 24 754 576 فاكس: +968 24 125 125

الموقع الإلكتروني <http://www.oabinvest.com> البريد الإلكتروني research@oabinvest.com



إخلاء المسؤولية

تم إعداد هذا التقرير بواسطة قسم البحوث والدراسات بمجموعة إدارة الاستثمار - بنك عمان العربي لأغراض توفير المعلومات فقط. وتحت أي ظرف لا يجوز استخدام هذا التقرير كتوصية ولا يجوز اعتباره عرضاً لبيع أو شراء أي أوراق مالية. ومع حرصنا الشديد على أن تكون المعلومات الواردة في التقرير صحيحة أو غير مضللة في وقت النشر إلا أننا في نفس الوقت لا نؤكد دقتها أو اكتمالها. وبناءً عليه يجب ألا يعتمد عليها بشكل كامل. كما لا تتحمل مجموعة إدارة الاستثمار بأية حال من الأحوال أي مسؤولية مباشرة أو غير مباشرة عن أي خسارة تنتج عن أي استخدام لهذا التقرير أو محتوياته. هذا ولا يجوز إعادة نسخ هذا التقرير أو توزيعه أو نشره بواسطة أي متلقي لأي غرض من الأغراض.