

التاريخ: 2016/04/20

رقم التقرير: 1391

"العربي" اليومي للأسواق المالية الخليجية والعالمية

السنة/اليوم	الشهر/اليوم	اليوم/اليوم	التغير	الإغلاق السابق	الإغلاق الحالي	مؤشرات أسواق الأسهم الخليجية
%	%	%				
1.79%	4.75%	0.86%	8.97	1,038.37	1,047.34	مؤشر العربي عُمان 20
0.03%	2.73%	-0.12%	(1.24)	1,068.02	1,066.78	مؤشر العربي خليجي 50
0.12%	2.93%	0.02%	0.19	954.21	954.40	مؤشر العربي للشرق الأوسط وشمال افريقيا 200
-1.03%	2.72%	-0.08%	(0.05)	61.67	61.62	مؤشر بلومبيرج 200 لدول الخليج
6.16%	4.98%	0.53%	30.44	5,709.03	5,739.47	سوق مسقط للأوراق المالية
-5.74%	4.69%	-0.26%	(16.94)	6,531.90	6,514.96	السوق المالية السعودية
-5.06%	1.95%	0.05%	2.59	5,328.19	5,330.78	سوق الكويت للأوراق المالية
-0.60%	-0.09%	0.68%	69.54	10,297.39	10,366.93	بورصة قطر
-7.66%	-0.74%	-0.37%	(4.19)	1,126.90	1,122.71	بورصة البحرين
12.53%	5.67%	-0.48%	(17.14)	3,562.94	3,545.80	سوق دبي المالي
6.70%	4.68%	-0.14%	(6.46)	4,602.38	4,595.92	سوق أبوظبي للأوراق المالية

المصدر: بلومبيرج وزاوبا ومجموعة إدارة الاستثمار في بنك عُمان العربي (مؤشر سوق الأسهم السعودي ومؤشر بلومبيرج 200 محدث حتى الساعة 2:30 pm بتوقيت مسقط)

السنة/اليوم	اليوم/اليوم	التغير	السعر	السلع
%	%	دولار	دولار	
7.68	(1.57)	(0.69)	43.35	خام برنت الأجل للبرميل
0.48	(2.22)	(0.91)	40.17	خام غرب تكساس الأجل للبرميل
27.46	(1.31)	(0.53)	39.78	خام عمان الأجل للبرميل
17.63	(0.13)	(1.63)	1,248.56	الذهب للأوقية
22.58	0.31	0.05	16.99	الفضة للأوقية
13.54	0.04	0.45	1,014.00	بلاتينيوم للأوقية
4.91	2.26	109.00	4,936.00	النحاس طن متري
5.31	1.08	17.00	1,587.00	الألمنيوم طن متري
(1.78)	2.74	47.00	1,761.00	الرصاصة طن متري
20.39	2.27	43.00	1,937.00	الزنك طن متري
5.10	1.42	130.00	9,270.00	التيتال طن متري

المصدر: بلومبيرج (الأسواق مغلقة يومي السبت و الأحد)

أسعار صرف العملات*		
العملة	الدولار مقابل العملة	العملة مقابل الدولار
اليورو	1.1021	0.9075
الجنيه الأسترليني	1.4236	0.7026
اليين الياباني	0.0089	112.9520
الريال العماني	2.6065	0.3863

المصدر: أوندا (Oanda)

الأسواق العالمية	المدينة	القيمة	التغير	اليوم/اليوم	السنة/اليوم
				%	%
أوروبا					
فايننشال تايمز	انجلترا	6,375.65	(30.42)	(0.47)	2.14
داكس	المانيا	10,340.72	(12.55)	(0.12)	(3.74)
كاك 40	فرنسا	4,563.55	(4.03)	(0.09)	(1.59)
الولايات المتحدة الأمريكية					
داو جونز	الولايات المتحدة	18,053.60	49.44	0.27	3.61
أس أند بي 500	الولايات المتحدة	2,100.80	6.46	0.31	2.78
ناسداك	الولايات المتحدة	4,940.33	(19.69)	(0.40)	(1.34)
آسيا الباسيفيكية					
نيكاي 225	اليابان	16,906.54	32.10	0.19	(11.18)
هانج سينج	هونغ كونج	21,236.31	(199.90)	(0.93)	(3.09)
مؤشرات الاسواق العربية					
بورصة تونس	تونس	5,290.51	(25.88)	(0.49)	4.93
البورصة المصرية	مصر	7,844.50	(19.69)	(0.25)	11.97
بورصة عمان	الأردن	2,141.59	4.35	0.20	0.25
سوق فلسطين للأوراق المالية	فلسطين	503.32	-	-	(5.52)
بورصة بيروت	لبنان	1,161.73	1.26	0.11	(0.67)
إم إس سي آي					
البحرين		70.19	0.03	0.04	(7.27)
الكويت		424.06	1.30	0.31	(5.83)
عمان		640.50	4.34	0.68	(1.22)
قطر		802.99	1.97	0.25	(0.77)
الإمارات		395.46	2.34	0.60	11.07
الأسواق الخليجية		455.38	1.89	0.42	2.25

المصدر: بلومبيرج ، الساعة الثالثة بتوقيت مسقط (ملاحظة: الأسواق العالمية مغلقة يومي السبت والأحد)

بعض النسب الرئيسية لأسواق الأسهم الخليجية	مكرر ربحية السهم	السعر الى القيمة الدفترية
مرة	مرة	مرة
سوق مسقط 30 *	13.01	1.26
السوق المالية السعودية	14.75	1.54
سوق الكويت للأوراق المالية	17.42	1.01
بورصة قطر	12.46	1.20
سوق البحرين للأوراق المالية	8.64	0.63
سوق دبي المالي	12.01	1.30
سوق أبوظبي للأوراق المالية	11.75	1.46

المصدر: بلومبيرج ، \* مكرر الربحية (مرة) = سعر الإغلاق / ربحية السهم . السعر الى القيمة الدفترية (مرة) = سعر الإغلاق / (إجمالي حقوق المساهمين ÷ عدد الاسهم) لجميع شركات الأسواق الخليجية باستثناء سوق مسقط



الأسعار والعوائد لصكوك خليجية مختارة

تصنيف	العرض		الطلب		عائد الصك	العملة	نوع العائد	فترة الاستحقاق	إسم مُصدر الصك
	عائد %	السعر	عائد %	السعر					
-	4.88	102.66	4.94	101.61	5.50%	دولار أمريكي	متغير	دائمة	صكوك مصرف الهلال
-	4.12	108.75	4.22	107.74	5.00%	دولار أمريكي	ثابت	4/30/2029	صكوك حكومة دبي
Baa2	4.07	103.39	4.07	103.39	4.56%	دولار أمريكي	ثابت	6/18/2024	صكوك شركة إعمار العقارية
-	9.24	92.75	10.32	90.07	6.50%	دولار أمريكي	ثابت	5/28/2019	صكوك دار الأركان للتطوير العقاري
A1 /*-	6.12	91.73	6.12	91.73	5.50%	دولار أمريكي	ثابت	4/8/2044	صكوك الشركة السعودية للكهرباء الدولية

المصدر: بلومبيرج، الأسعار الموضحة تخضع لتطورات السوق

الأسعار والعوائد لسندات خليجية مختارة

تصنيف	العرض		الطلب		عائد السند	العملة	نوع العائد	فترة الاستحقاق	إسم مُصدر السند
	عائد %	السعر	عائد %	السعر					
BBB	6.02	100.52	6.16	99.83	6.02%	دولار أمريكي	ثابتة	7/5/2022	سندات حكومة مملكة البحرين
-	3.05	118.06	3.05	118.06	7.38%	دولار أمريكي	ثابتة	10/21/2020	هيئة كهرباء ومياه دبي
A	3.78	109.63	3.78	109.63	5.00%	دولار أمريكي	ثابتة	10/19/2025	شركة اتصالات قطر
BBB	3.77	165.09	3.87	163.63	9.75%	دولار أمريكي	ثابتة	6/15/2030	سندات حكومة دولة قطر
AA	1.26	115.90	1.26	115.90	6.75%	دولار أمريكي	ثابتة	4/8/2019	سندات حكومة أبوظبي

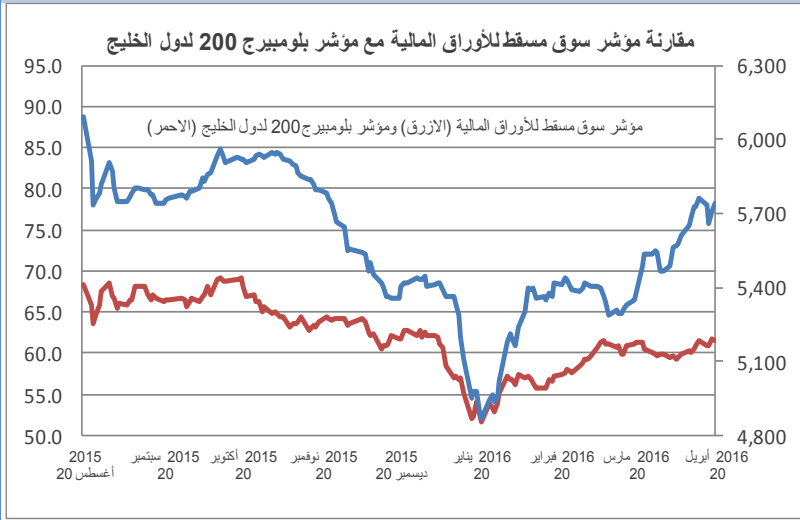
المصدر: بلومبيرج، الأسعار الموضحة تخضع لتطورات السوق

شركات عالمية مختارة

52 الأسبوع الأدنى	52 الأسبوع الأعلى	السنة/اليوم %	الشهر/الشهر %	اليوم/اليوم %	السعر الحالي دولار	
420.50	678.00	7.15	6.45	0.98	569.50	شركة سامسونج للإلكترونيات
10.99	18.48	(14.14)	4.79	1.98	14.45	بنك أوف أمريكا كورب
50.07	70.61	(4.10)	4.70	1.69	63.32	جي بي مورغان تشيس
204.30	370.00	(18.54)	4.19	1.23	246.00	رويال بنك أوف سكوتلاند
92.00	134.54	1.57	0.93	(0.53)	106.91	شركة أبتل
97.80	142.84	(14.91)	(1.78)	1.30	104.70	شركة تويوتا موتورز كوربوريشن
26.15	45.18	9.23	3.30	(0.52)	36.33	شركة ياهو!
102.10	154.09	(8.24)	(0.96)	0.54	132.68	شركة بوينج
39.72	56.85	1.64	5.42	(0.12)	56.39	شركة مايكروسوفت
65.99	114.30	(14.29)	2.85	1.05	83.68	شركة بي ام دبليو للسيارات (باليورو)
24.62	37.45	(6.00)	0.03	2.11	31.97	جنرال موتورز
19.37	32.05	0.00	0.74	0.29	31.15	جنرال اليكتريك
13.13	21.41	(4.65)	18.64	0.00	16.61	شركة بيجو للسيارات

المصدر: بلومبيرج

### سوق مسقط للأوراق المالية

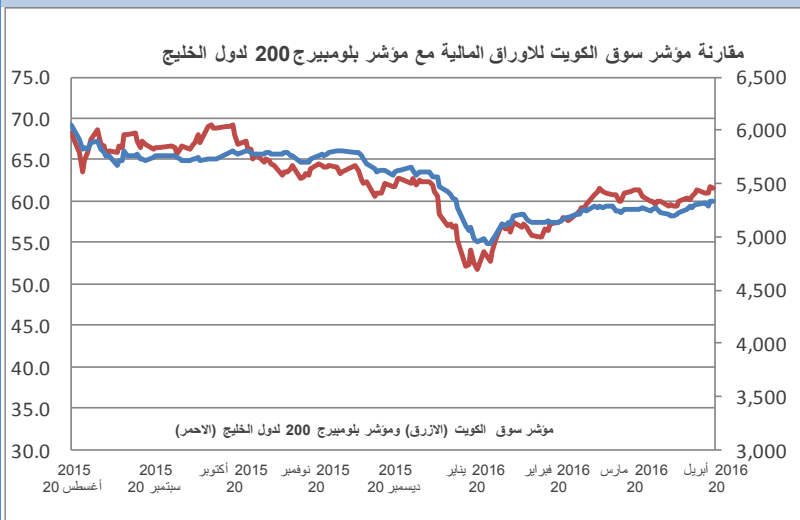


إغلاق المؤشر	5,739.47
(% التغير) التغير	0.53%
الإغلاق السابق	5,709.03
الإفتتاح	5,712.74
خلال اليوم (الأعلى)	5,743.04
خلال اليوم (الأدنى)	5,712.74
% السنة/اليوم	6.16%
الأسهم المتداولة	30,229,641
القيمة المتداولة	5,790,999
إجمالي عدد الشركات/الأسهم المتداولة	46
عدد الشركات:	18 المستقرة 18 المنخفضة 10 المرتفعة

أعلى ثلاث شركات - كمية الأسهم		أعلى ثلاث شركات - خاسرة		أعلى ثلاث شركات - رابحة	
الشركة	كمية الأسهم (000)	الشركة	السعر (ر.ع.)	الشركة	السعر (ر.ع.)
بنك صحار	7,240	المعهد الوطني للضيافة	0.532	الحسن الهندسية	0.086
جلفار للهندسة والمقاولات	6,980	المها لتسويق المنتجات النفطية	1.600	عمان للاستثمارات والتمويل	0.218
بنك نزوى	2,662	الأسماك العمانية	0.068	بنك صحار	0.171

المصدر: موقع السوق الإلكتروني ، مباشر ، مجموعة ادارة الاستثمار في بنك عُمان العربي وبلومبيرج

### سوق الكويت للأوراق المالية

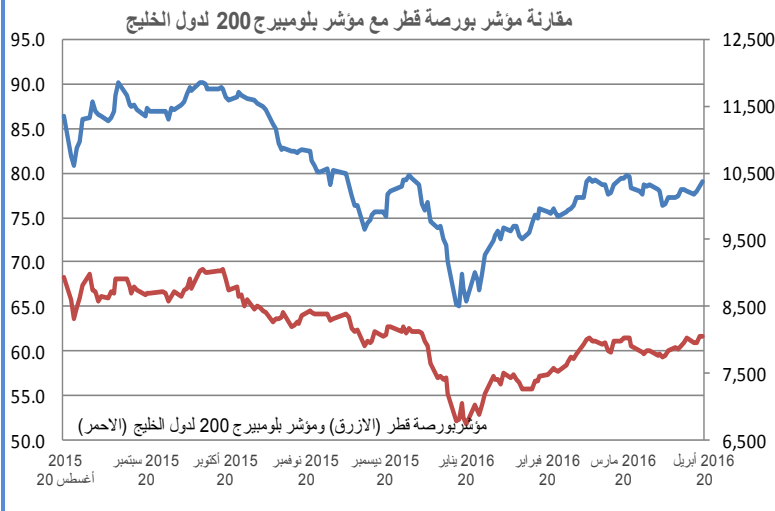


إغلاق المؤشر	5,330.78
(% التغير) التغير	0.05%
الإغلاق السابق	5,328.19
الإفتتاح	5,327.84
خلال اليوم (الأعلى)	5,348.86
خلال اليوم (الأدنى)	5,322.12
% السنة/اليوم	-5.06%
الأسهم المتداولة	225,136,987
القيمة المتداولة	15,800,060
إجمالي عدد الشركات/الأسهم المتداولة	123
عدد الشركات:	52 المستقرة 33 المنخفضة 38 المرتفعة

أعلى ثلاث شركات - كمية الأسهم		أعلى ثلاث شركات - خاسرة		أعلى ثلاث شركات - رابحة	
الشركة	كمية الأسهم	الشركة	السعر فلس(د.ك.)	الشركة	السعر فلس(د.ك.)
صكوك	27,905,846	ك تلفزيوني	28	منشات	57
الإثمار	20,756,260	امتيازات	30	اسمنت ابيض	96
ميادين	11,884,134	ميادين	25	المواساة	210

المصدر: موقع السوق الإلكتروني ، مباشر ، مجموعة ادارة الاستثمار في بنك عُمان العربي وبلومبيرج

### بورصة قطر

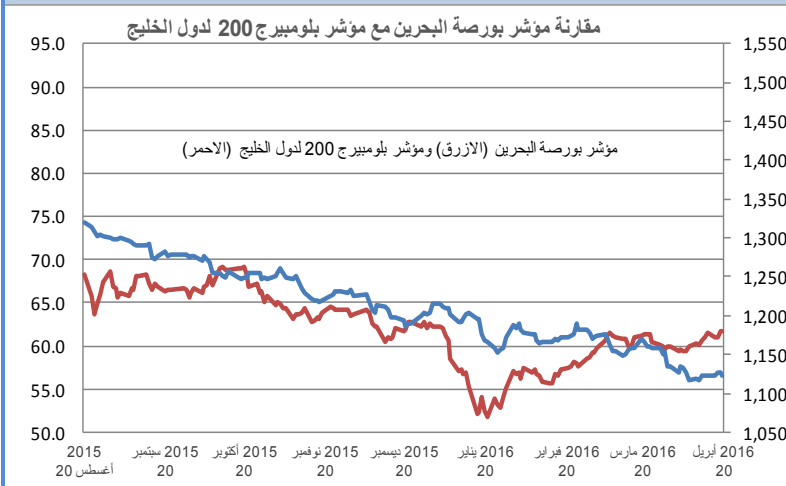


إغلاق المؤشر	10,366.93
(% التغير)	0.68%
الإغلاق السابق	10,297.39
الإفتتاح	10,306.56
خلال اليوم (الأعلى)	10,366.93
خلال اليوم (الأدنى)	10,299.82
% السنة/اليوم	-0.60%
الأسهم المتداولة	15,144,980
القيمة المتداولة	529,932,900
عدد الشركات:	المرتفعة 24 المنخفضة 13 المستقرة 2

أعلى ثلاث شركات - كمية الأسهم		أعلى ثلاث شركات - خاسرة		أعلى ثلاث شركات - رابحة	
الشركة	كمية الأسهم	التغير	السعر (ر.ق.)	الشركة	السعر (ر.ق.)
الإجارة القابضة	2,799,034	-3.57%	73.000	الإسلامية القابضة	22.010
إزدان القابضة	1,940,070	-3.09%	91.000	زاد القابضة	19.480
مصرف الريان	1,374,425	-2.56%	38.100	القطرية للصناعات التحويلية	122.000

المصدر: موقع السوق الإلكتروني ، مباشر ، مجموعة ادارة الاستثمار في بنك عُمان العربي وبلومبيرج

### بورصة البحرين

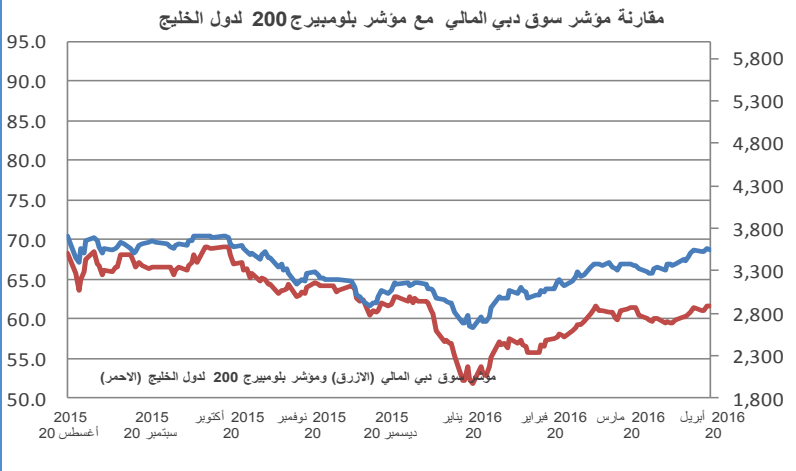


إغلاق المؤشر	1,122.71
(% التغير)	-0.37%
الإغلاق السابق	1,126.90
الإفتتاح	1,126.90
خلال اليوم (الأعلى)	1,127.35
خلال اليوم (الأدنى)	1,122.71
% السنة/اليوم	-7.66%
الأسهم المتداولة	678,318
القيمة المتداولة	205,491
عدد الشركات:	المرتفعة 3 المنخفضة 4 المستقرة 4

أعلى ثلاث شركات - كمية الأسهم		أعلى ثلاث شركات - خاسرة		أعلى ثلاث شركات - رابحة	
الشركة	كمية الأسهم	التغير	السعر (د.بحريني.)	الشركة	السعر (د.بحريني.)
الأهلي المتحد	150,000	-4.00%	0.480	مجموعة البركة المصرفية	1.150
بنك البحرين والكويت	69,000	-3.47%	0.278	البا	0.810
مجمع البحرين للأسواق الحرة	13,718	-1.61%	0.061	بنك الخليج التجاري	0.326

المصدر: موقع السوق الإلكتروني ، مباشر ، مجموعة ادارة الاستثمار في بنك عُمان العربي وبلومبيرج

### سوق دبي المالي

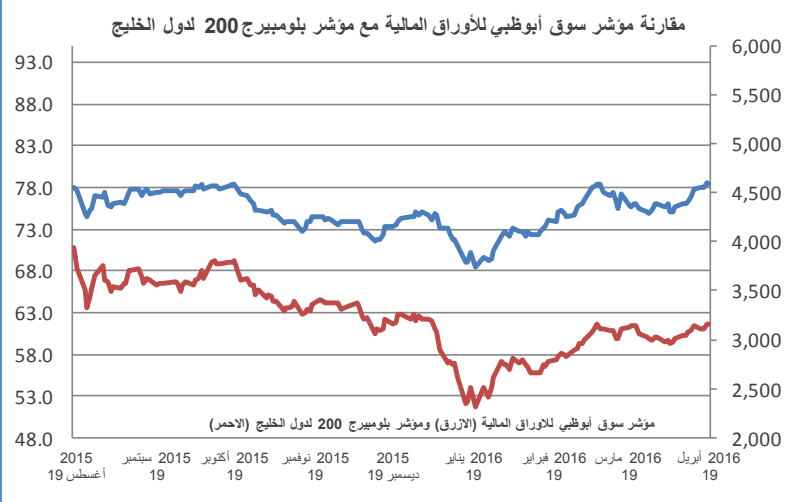


إغلاق المؤشر	3,545.80
(% التغير) التغير	-17.14
الإغلاق السابق	3,562.94
الافتتاح	3,562.94
خلال اليوم (الأعلى)	3,565.25
خلال اليوم (الأدنى)	3,535.50
% السنة/اليوم	12.53%
الأسهم المتداولة	614,638,800
القيمة المتداولة	716,735,450
عدد الشركات:	المرتفعة 5 المنخفضة 22 المستقرة 6

أعلى ثلاث شركات - كمية الأسهم		أعلى ثلاث شركات - خاسرة		أعلى ثلاث شركات - رابحة	
الشركة	كمية الأسهم	الشركة	السعر (د.إماراتي)	الشركة	السعر (د.إماراتي)
أرابنك	123,148,517	دار التكافل	0.537	امان	0.658
هيتس تيليكوم	103,823,723	اكتتاب	0.405	دو	6.540
سلامة	63,137,332	سوق دبي المالي	1.520	شعاع كابيتال	0.693

المصدر: موقع السوق الإلكتروني ، مباشر ، مجموعة ادارة الاستثمار في بنك عُمان العربي وبلومبيرج

### سوق أبوظبي للأوراق المالية

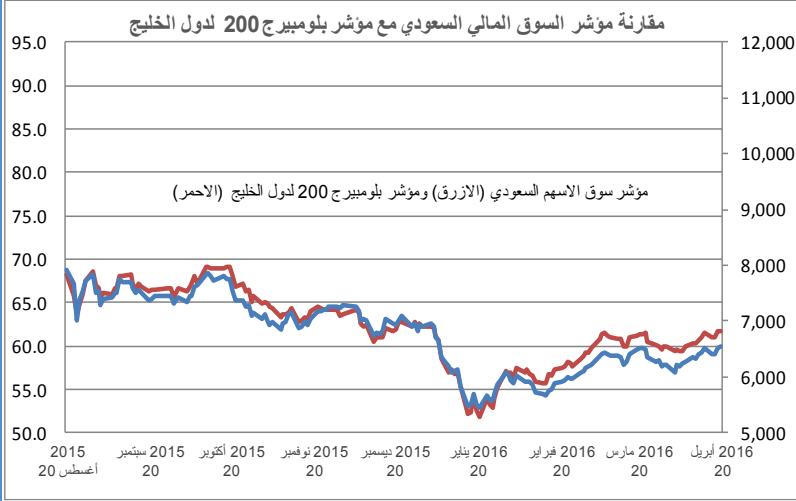


إغلاق المؤشر	4,595.92
(% التغير) التغير	-6.46
الإغلاق السابق	4,602.38
الافتتاح	4,595.30
خلال اليوم (الأعلى)	4,596.30
خلال اليوم (الأدنى)	4,566.02
% السنة/اليوم	6.70%
الأسهم المتداولة	302,172,800
القيمة المتداولة	648,502,100
عدد الشركات:	المرتفعة 7 المنخفضة 16 المستقرة 5

أعلى ثلاث شركات - كمية الأسهم		أعلى ثلاث شركات - خاسرة		أعلى ثلاث شركات - رابحة	
الشركة	كمية الأسهم	الشركة	السعر (د.إماراتي)	الشركة	السعر (د.إماراتي)
اشراق	10,400,827	فودكو	3.550	بلدكو	0.520
دانا	10,168,709	اكسا الهلال الأخضر للتأمين	0.780	سوداتل	0.610
مصرف أبوظبي الاسلامي	6,015,061	مصرف أبوظبي الاسلامي	4.380	شركة الجرافات البحرية الوطنية	5.300

المصدر: موقع السوق الإلكتروني ، مباشر ، مجموعة ادارة الاستثمار في بنك عُمان العربي وبلومبيرج

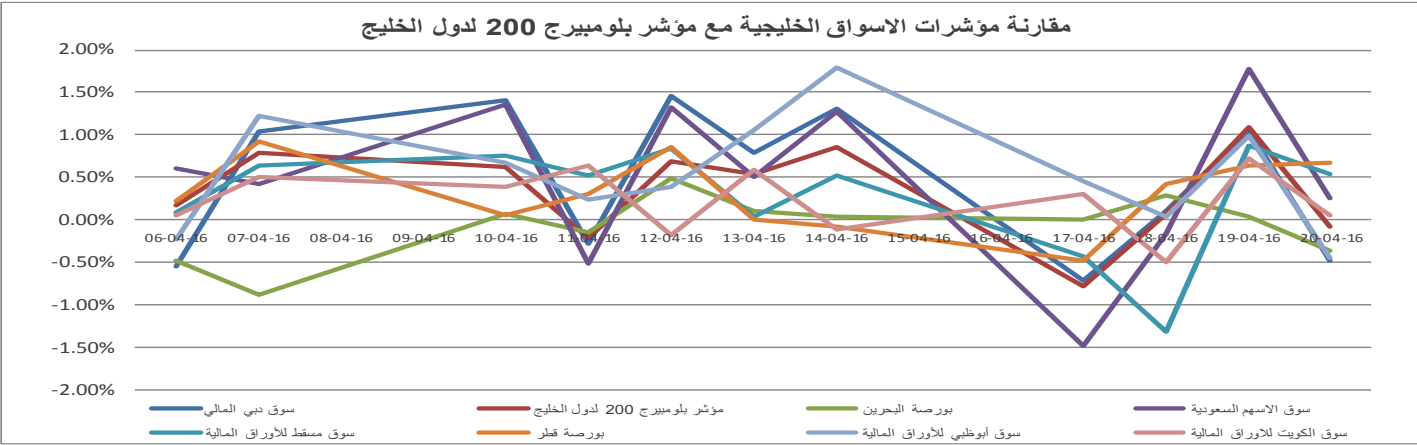
### السوق المالية السعودية



إغلاق المؤشر	6,514.96
(% التغير) التغير	-0.26%
الإغلاق السابق	6,531.90
الإفتتاح	6,531.90
خلال اليوم (الأعلى)	6,538.21
خلال اليوم (الأدنى)	6,482.59
% السنة/اليوم	-5.74%
الأسهم المتداولة	232,957,700
القيمة المتداولة	4,486,200,000
عدد الشركات:	المرتفعة 101 المنخفضة 59 المستقرة 8

أعلى ثلاث شركات - كمية الأسهم		أعلى ثلاث شركات - خسارة		أعلى ثلاث شركات - رابحة	
كمية الأسهم	الشركة	التغير	السعر (ر.س.)	الشركة	السعر (ر.س.)
23,688,886.00	الانماء	-2.95%	39.10	مجموعة صافولا	28.50
17,665,094.00	دار الأركان	-2.06%	29.90	اتحاد الاتصالات	47.60
14,817,861.00	كيان السعودية	-1.34%	19.85	بروج	13.80
				شركة الصقر للتأمين التعاوني	9.78%
				السعودية للخدمات الأرضية	8.65%
				سلامة للتأمين	8.26%

المصدر: موقع السوق الإلكتروني ، مباشر ، مجموعة ادارة الاستثمار في بنك عُمان العربي وبلومبيرج



### أكبر خمسة شركات خليجية مساهمة ، حسب الأرباح لآخر 12 شهر

الترتيب	الشركة	السوق	الأرباح (مليون دولار)	القطاع
1	سابك	السعودية	5,007.9	البترول وكيماويات
2	بنك قطر الوطني	قطر	3,041.4	البنوك
3	اتصالات السعودية	السعودية	2,488.5	الاتصالات
4	البنك الأهلي التجاري	السعودية	2,423.3	البنوك
5	اتصالات أبو ظبي	أبو ظبي	2,124.8	الاتصالات

المصدر: أرقام



صندوق عُمان العربي للأسواق الخليجية  
Oman AI Arabi GCC Markets Fund  
للإستفادة من خبراتنا  
Benefit from our expertise



OAB - IMG Winner of the  
'Best Brokerage Award'  
from MSM for  
6 Consecutive Years



39<sup>th</sup> International Trophy for Quality  
Awarded to Oman Arab Bank SAOC  
By Trade Leaders' Club

قسم تطوير المنتجات

البريد الإلكتروني:

b.alrousan@oabinvest.com

قسم تطوير الأعمال

البريد الإلكتروني:

BD@oabinvest.com

قسم الأبحاث والدراسات

البريد الإلكتروني:

Research@oabinvest.com

قسم تمويل الشركات والاستشارات

البريد الإلكتروني:

Corporatefinance@oabinvest.com

قسم إدارة الأصول

البريد الإلكتروني:

Assetmanagement@oabinvest.com

قسم الوساطة المالية

البريد الإلكتروني:

Brokerage@oabinvest.com

قسم خدمات العملاء

البريد الإلكتروني:

customerservice@oabinvest.com

قسم الحافظ الأمين

البريد الإلكتروني:

custody@oabinvest.com

قسم إدارة الثروات للأسواق الهندية

البريد الإلكتروني:

S.parvez@oabinvest.com

ص.ب. 2010 روي 112، مسقط - سلطنة عُمان

هاتف: +968 24 754 576 فاكس: +968 24 125 125

الموقع الإلكتروني <http://www.oabinvest.com> البريد الإلكتروني [research@oabinvest.com](mailto:research@oabinvest.com)



إخلاء المسؤولية

تم إعداد هذا التقرير بواسطة قسم البحوث والدراسات بمجموعة إدارة الاستثمار - بنك عمان العربي لأغراض توفير المعلومات فقط. وتحت أي ظرف لا يجوز استخدام هذا التقرير كتوصية ولا يجوز اعتباره عرضاً لبيع أو شراء أي أوراق مالية. ومع حرصنا الشديد على أن تكون المعلومات الواردة في التقرير صحيحة أو غير مضللة في وقت النشر إلا أننا في نفس الوقت لا نؤكد دقتها أو اكتمالها. وبناءً عليه يجب ألا يعتمد عليها بشكل كامل. كما لا تتحمل مجموعة إدارة الاستثمار بأية حال من الأحوال أي مسؤولية مباشرة أو غير مباشرة عن أي خسارة تنتج عن أي استخدام لهذا التقرير أو محتوياته. هذا ولا يجوز إعادة نسخ هذا التقرير أو توزيعه أو نشره بواسطة أي متلقي لأي غرض من الأغراض.