

التاريخ: 2015/04/20

رقم التقرير: 1141

"العربي" اليومي للأسواق المالية الخليجية والعالمية

مؤشرات أسواق الأسهم الخليجية	الإغلاق الحالي	الإغلاق السابق	التغير	اليوم/اليوم	الشهر/اليوم	السنة/اليوم
	%	%	%	%	%	%
مؤشر العربي عُمان 20	1,109.34	1,106.53	2.81	0.25%	2.38%	-3.02%
مؤشر العربي خليجي 50	1,282.28	1,273.23	9.05	0.71%	7.24%	6.88%
مؤشر العربي للشرق الأوسط وشمال أفريقيا 200	1,177.66	1,172.23	5.43	0.46%	5.81%	5.07%
مؤشر بلومبيرج 200 لدول الخليج	77.19	76.81	0.38	0.49%	6.96%	7.16%
سوق مسقط للأوراق المالية	6,325.25	6,290.22	35.03	0.56%	1.40%	-0.28%
السوق المالية السعودية	9,576.39	9,619.97	(43.58)	-0.45%	9.08%	14.92%
سوق الكويت للأوراق المالية	6,353.86	6,336.68	17.18	0.27%	1.14%	-2.78%
بورصة قطر	11,915.76	11,892.95	22.81	0.19%	1.74%	-3.01%
بورصة البحرين	1,392.71	1,391.89	0.82	0.06%	-3.95%	-2.37%
سوق دبي المالي	4,095.04	4,021.48	73.56	1.83%	16.52%	8.51%
سوق أبوظبي للأوراق المالية	4,657.24	4,623.20	34.04	0.74%	4.24%	2.83%

المصدر: بلومبيرج وزاوي ومجموعة إدارة الاستثمار في بنك عُمان العربي (مؤشر سوق الاسهم السعودي ومؤشر بلومبيرج 200 محدث حتى الساعة 2:30 pm بتوقيت مسقط)

أسعار السلع	السعر	التغير	اليوم/اليوم	السنة/اليوم
	دولار	دولار	%	%
خام برنت الأجل للبرميل	63.65	0.17	0.27	3.99
خام غرب تكساس الأجل للبرميل	56.10	0.32	0.57	2.07
خام عمان الأجل للبرميل	61.37	0.20	0.33	7.12
الذهب للأوقية	1,199.58	(4.50)	(0.37)	1.24
الفضة للأوقية	16.08	(0.19)	(1.18)	2.40
بلاتينيوم للأوقية	1,160.45	(10.30)	(0.88)	(3.94)
التحاس	6,060.00	0.00	0.00	(3.81)
الألمنيوم	1,815.00	(5.00)	(0.27)	(2.02)
الرصاص	2,032.00	(13.00)	(0.64)	9.36
الزنك	2,213.00	(15.50)	(0.70)	1.61
النيكل	12,555.00	(290.00)	(2.26)	(17.13)

المصدر: بلومبيرج (الأسواق مغلقة يومي السبت والأحد)

أسعار صرف العملات*	العملة	الدولار مقابل العملة	العملة مقابل الدولار
اليورو	1.0812	0.9258	
الجنيه الاسترليني	1.4973	0.6687	
الدين الياباني	0.0084	118.9940	
الريال العماني	2.6044	0.3860	

المصدر: أوتدا (Oanda)

الأسواق العالمية	المدينة	القيمة	التغير	اليوم/اليوم	السنة/اليوم
			%	%	%
أوروبا					
فايننشال تايمز	انجلترا	7,046.41	51.65	0.74	7.32
داكس	المانيا	11,874.90	186.59	1.60	21.10
كاك 40	فرنسا	5,166.58	23.28	0.45	20.92
الولايات المتحدة الأمريكية					
داو جونز	الولايات المتحدة	17,826.30	(279.47)	(1.54)	0.02
أس أند بي 500	الولايات المتحدة	2,081.18	(23.81)	(1.13)	1.08
ناسداك	الولايات المتحدة	4,931.81	(75.98)	(1.52)	4.13
آسيا الباسيفيكية					
نيكاي 225	اليابان	19,634.49	(18.39)	(0.09)	12.51
هانج سينج	هونغ كونج	27,094.93	(558.19)	(2.02)	14.78
مؤشرات الاسواق العربية					
بورصة تونس	تونس	5,398.17	(7.32)	(0.14)	6.05
البورصة المصرية	مصر	8,616.96	(148.38)	(1.69)	(3.47)
بورصة عمان	الاردن	2,155.09	0.98	0.05	(0.48)
سوق فلسطين للأوراق المالية	فلسطين	483.42	-	-	(3.85)
بورصة بيروت	لبنان	1,201.77	(3.29)	(0.27)	2.69
إم إس سي آي					
	البحرين	104.74	-	-	3.25
	الكويت	541.25	2.89	0.54	0.36
	عمان	739.51	2.61	0.35	(1.82)
	قطر	974.28	(7.78)	(0.79)	(6.94)
	الإمارات	474.75	-	-	5.88
	الأسواق الخليجية	551.90	(2.44)	(0.44)	(1.97)

المصدر: بلومبيرج ، الساعة الثالثة بتوقيت مسقط (ملاحظة: الأسواق العالمية مغلقة يومي السبت والأحد)

بعض النسب الرئيسية لأسواق الأسهم الخليجية	مكرر ربحية السهم	السعر الى القيمة الدفترية
	مرة	مرة
سوق مسقط للأوراق المالية*	10.24	1.38
السوق المالية السعودية	19.25	2.30
سوق الكويت للأوراق المالية	17.09	1.09
بورصة قطر	13.82	1.86
سوق البحرين للأوراق المالية	9.14	0.93
سوق دبي المالي	9.32	1.55
سوق أبوظبي للأوراق المالية	11.85	1.40

المصدر: زاوي، بلومبيرج* ، مكرر الربحية (مرة) = سعر الإغلاق / ربحية السهم . السعر الى القيمة الدفترية (مرة) = سعر الإغلاق / (إجمالي حقوق المساهمين + عدد الاسهم)

الأسعار والعوائد لصكوك خليجية مختارة

تصنيف	العرض		الطلب		عائد الصك	العملة	نوع العائد	فترة الاستحقاق	إسم مُصدر الصك
	عائد %	السعر	عائد %	السعر					
-	5.00	104.50	5.05	103.64	5.50%	دولار أمريكي	متغير	دائمة	صكوك مصرف الهلال
-	4.50	105.17	4.58	104.27	5.00%	دولار أمريكي	ثابت	4/30/2029	صكوك حكومة دبي
Baa2	3.88	105.25	3.88	105.25	4.56%	دولار أمريكي	ثابت	6/18/2024	صكوك شركة إعمار العقارية
-	5.97	101.88	6.24	100.92	6.50%	دولار أمريكي	ثابت	5/28/2019	صكوك دار الأركان للتطوير العقاري
A1	4.90	109.25	4.90	109.25	5.50%	دولار أمريكي	ثابت	4/8/2044	صكوك الشركة السعودية للكهرباء الدولية

المصدر: بلومبيرج، الأسعار الموضحة تخضع لتطورات السوق

الأسعار والعوائد لسندات خليجية مختارة

تصنيف	العرض		الطلب		عائد السند	العملة	نوع العائد	فترة الاستحقاق	إسم مُصدر السند
	عائد %	السعر	عائد %	السعر					
BBB	4.14	112.22	4.27	111.38	4.14%	دولار أمريكي	ثابتة	7/5/2022	سندات حكومة مملكة البحرين
-	2.95	122.30	2.95	122.30	7.38%	دولار أمريكي	ثابتة	10/21/2020	هيئة كهرباء ومياه دبي
A	3.62	112.00	3.62	112.00	5.00%	دولار أمريكي	ثابتة	10/19/2025	شركة اتصالات قطر
BBB	3.51	172.81	3.59	171.52	9.75%	دولار أمريكي	ثابتة	6/15/2030	سندات حكومة دولة قطر
AA	1.61	119.65	1.61	119.65	6.75%	دولار أمريكي	ثابتة	4/8/2019	سندات حكومة أبوظبي

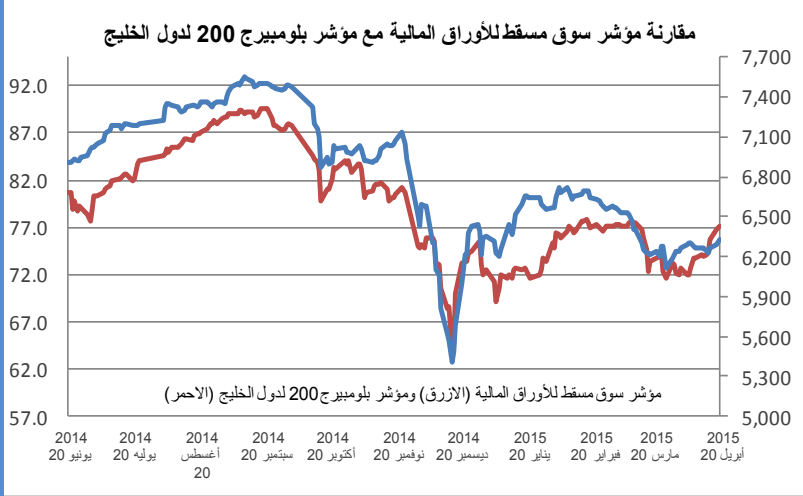
المصدر: بلومبيرج، الأسعار الموضحة تخضع لتطورات السوق

شركات عالمية مختارة

الأسبوع الأدنى	الأسبوع الأعلى	السنة/اليوم %	الشهر/الشهر %	اليوم/اليوم %	السعر الحالي دولار	
511.50	718.50	8.93	(0.15)	(0.38)	659.00	شركة سامسونج للإلكترونيات
14.37	18.21	(13.02)	(1.77)	(1.46)	15.56	بنك أوف أمريكا كورب
52.97	64.48	0.42	1.77	(1.52)	62.84	جي بي مورغان تشيس
3.00	5.93	(11.05)	(1.54)	0.46	5.24	رويال بنك أوف سكوتلاند
74.85	133.60	13.02	(0.91)	(1.13)	124.75	شركة أبل
106.35	145.80	10.32	(3.26)	(0.40)	138.43	شركة تويوتا موتورز كوربوريشن
32.93	52.62	(12.00)	(1.30)	(2.91)	44.45	شركة باهوا!
116.32	158.83	15.09	(3.17)	(1.56)	149.60	شركة بوينج
38.51	50.05	(10.41)	(2.95)	(1.29)	41.62	شركة مايكروسوفت
27.85	40.17	12.18	(1.56)	(1.64)	34.16	كارفور
9.59	15.28	14.43	1.37	0.07	14.47	شركة تليفونيكيا للهواتف
13.15	23.97	16.31	4.09	(0.14)	19.41	شركة ريبسول للنفط والغاز

المصدر: بلومبيرج

سوق مسقط للأوراق المالية

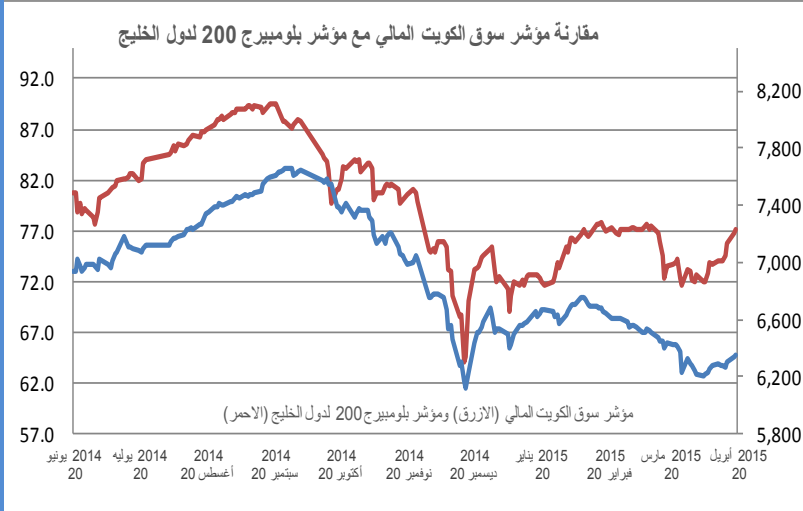


إغلاق المؤشر	6,325.25
% التغير (التغير)	0.56%
الإغلاق السابق	6,290.22
الإفتتاح	6,290.22
خلال اليوم (الأعلى)	6,328.14
خلال اليوم (الأدنى)	6,290.18
% السنة/اليوم	-0.28%
الأسهل المتداولة	18,842,130
القيمة المتداولة	5,319,604
إجمالي عدد الشركات/الأسهل المتداولة	51
عدد الشركات:	19 مستقرة 10 المنخفضة 22 المرتفعة

أعلى ثلاث شركات - كمية الأسهم		أعلى ثلاث شركات - خاسرة		أعلى ثلاث شركات - رابحة		
كمية الأسهم (000)	الشركة	التغير	السعر (ر.ع.)	الشركة	التغير	السعر (ر.ع.)
2,399	عمان والإمارات القابضة	-2.27%	0.043	صناعة مواد البناء	5.00%	0.462
1,794	بنك صحار ح أ	-1.59%	0.372	صحار للطاقة	3.64%	0.456
1,788	صناعة مواد البناء	-1.57%	0.502	المطاحن العمانية	3.05%	0.135

المصدر: موقع السوق الإلكتروني، مباشر، مجموعة إدارة الاستثمار في بنك عُمان العربي وبلومبيرج

سوق الكويت للأوراق المالية

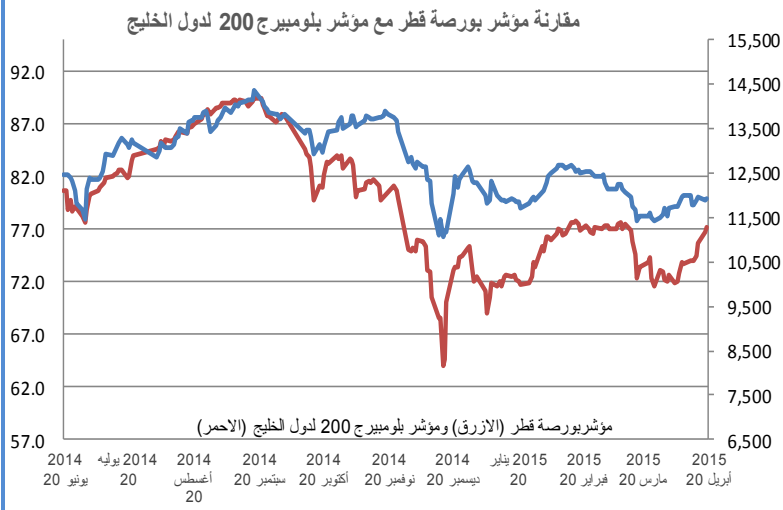


إغلاق المؤشر	6,353.86
% التغير (التغير)	0.27%
الإغلاق السابق	6,336.68
الإفتتاح	6,336.33
خلال اليوم (الأعلى)	6,354.08
خلال اليوم (الأدنى)	6,313.41
% السنة/اليوم	-2.78%
الأسهل المتداولة	307,296,878
القيمة المتداولة	22,110,824
إجمالي عدد الشركات/الأسهل المتداولة	130
عدد الشركات:	39 مستقرة 46 المنخفضة 45 المرتفعة

أعلى ثلاث شركات - كمية الأسهم		أعلى ثلاث شركات - خاسرة		أعلى ثلاث شركات - رابحة		
كمية الأسهم	الشركة	التغير	السعر (د.ك.)	الشركة	التغير	السعر (د.ك.)
55,488,439	المستثمرون	-8.33%	55	عيادة ك	9.80%	56
31,489,872	هيتس تلكوم	-8.06%	114	الخصوصية	9.62%	114
26,930,528	مبادون	-5.88%	80	نور	9.09%	540

المصدر: موقع السوق الإلكتروني، مباشر، مجموعة إدارة الاستثمار في بنك عُمان العربي وبلومبيرج

بورصة قطر

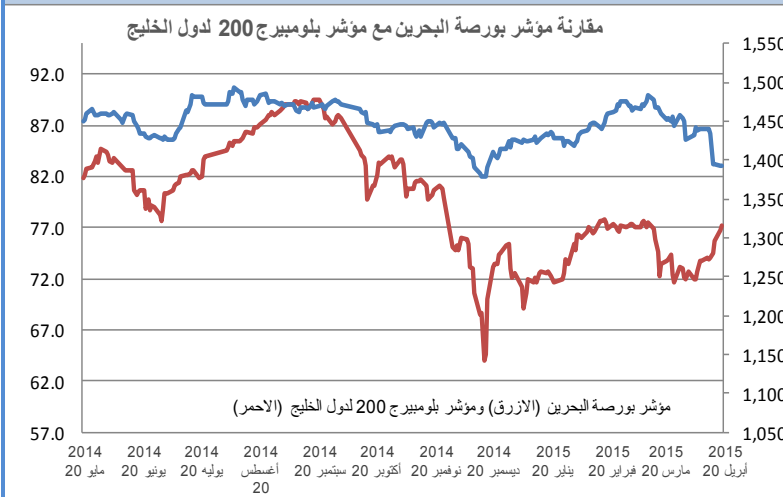


إغلاق المؤشر	11,915.76
% التغير (التغير)	0.19%
الإغلاق السابق	11,892.95
الإفتتاح	11,857.87
خلال اليوم (الأعلى)	11,915.76
خلال اليوم (الأدنى)	11,802.01
% السنة/اليوم	-3.01%
الأسهم المتداولة	7,047,371
القيمة المتداولة	323,927,400
عدد الشركات:	19 المرتفعة 18 المنخفضة 5 المستقرة

أعلى ثلاث شركات - رابحة		أعلى ثلاث شركات - خاسرة		أعلى ثلاث شركات - كمية الأسهم	
الشركة	السعر (ر.ق.)	التغير	الشركة	السعر (ر.ق.)	التغير
ودام	59.900	3.10%	فودافون قطر	42.200	-7.86%
المستثمرين	45.700	2.81%	ازدان القابضة	13.050	-4.74%
الخليج الدولية	88.000	2.44%	الخليج الدولية	55.400	-1.95%

المصدر: موقع السوق الالكتروني، مباحث، مجموعة ادارة الاستثمار في بنك عمان العربي وبلومبيرج

بورصة البحرين



إغلاق المؤشر	1,392.71
% التغير (التغير)	0.06%
الإغلاق السابق	1,391.89
الإفتتاح	1,391.89
خلال اليوم (الأعلى)	1,393.52
خلال اليوم (الأدنى)	1,387.23
% السنة/اليوم	-2.37%
الأسهم المتداولة	1,403,087
القيمة المتداولة	491,410
عدد الشركات:	4 المرتفعة 2 المنخفضة 10 المستقرة

أعلى ثلاث شركات - رابحة		أعلى ثلاث شركات - خاسرة		أعلى ثلاث شركات - كمية الأسهم	
الشركة	السعر (د.بحريني)	التغير	الشركة	السعر (د.بحريني)	التغير
ناس	0.184	5.75%	البحرين الإسلامي	0.140	-3.45%
البحرين للاتصالات ال...	0.338	0.60%	المصرف الخليجي الت...	0.053	-1.85%
البحرين و الكويت	0.440	0.46%	الإثمار	-	-

المصدر: موقع السوق الالكتروني، مباحث، مجموعة ادارة الاستثمار في بنك عمان العربي وبلومبيرج

سوق دبي المالي



أعلى ثلاث شركات - كمية الأسهم		أعلى ثلاث شركات - خاسرة		أعلى ثلاث شركات - رابحة	
الشركة	كمية الأسهم	الشركة	السعر (د. إماراتي)	الشركة	السعر (د. إماراتي)
داماك	159,416,665	تكافل الإمارات	1.650	داماك	3.310
الاتحاد العقارية	79,423,092	ماركة	1.210	المدينة	0.660
ديار	55,355,091	أمان	0.693	أرامكس	3.640

المصدر: موقع السوق الالكتروني ، مباشر ، مجموعة إدارة الاستثمار في بنك عُمان العربي وبلومبيرج

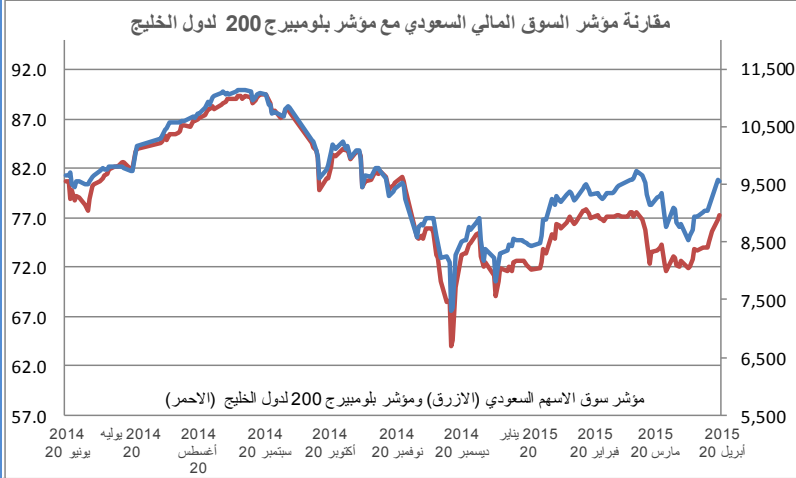
سوق أبوظبي للأوراق المالية



أعلى ثلاث شركات - كمية الأسهم		أعلى ثلاث شركات - خاسرة		أعلى ثلاث شركات - رابحة	
الشركة	كمية الأسهم	الشركة	السعر (د. إماراتي)	الشركة	السعر (د. إماراتي)
المؤسسة الوطنية للسي...	80,523,245	رأس الخيمة للإسمنت ا...	1.170	المؤسسة الوطنية للسي...	6.100
مصرف الشارقة الإسلامي...	30,719,357	الدار العقارية	7.200	مصرف الشارقة الإسلامي...	1.790
أبو ظبي التجاري	26,319,012	دانة غاز	0.470	أبو ظبي التجاري	7.480

المصدر: موقع السوق الالكتروني ، مباشر ، مجموعة إدارة الاستثمار في بنك عُمان العربي وبلومبيرج

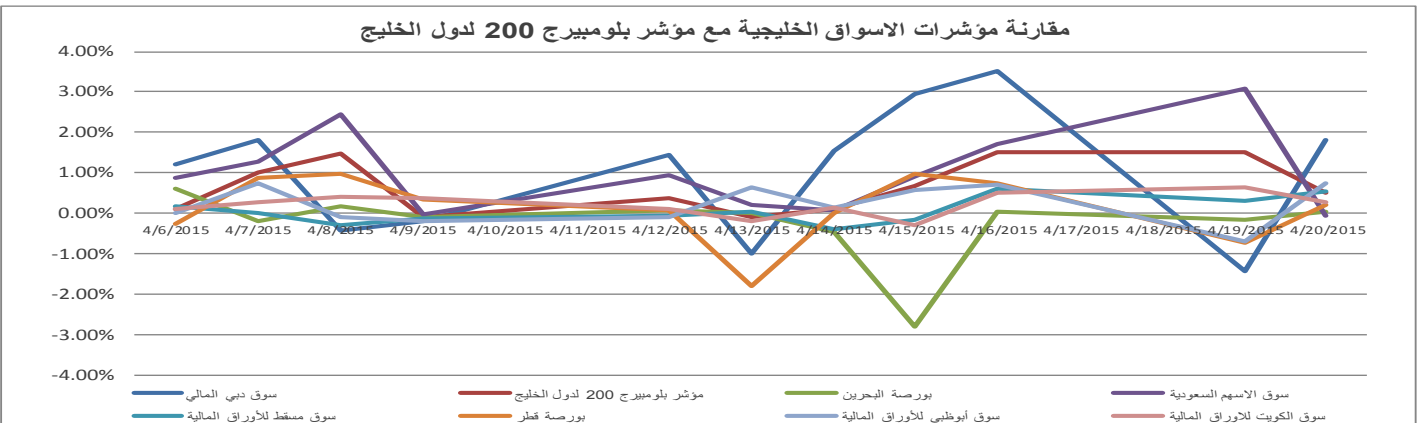
السوق المالية السعودية



إغلاق المؤشر	9,576.39
(% التغير) التغير	-0.45%
الإغلاق السابق	9,619.97
الإفتتاح	9,619.97
خلال اليوم (الأعلى)	9,685.73
خلال اليوم (الأدنى)	9,559.69
% السنة/اليوم	14.92%
الأشهر المتداولة	293,530,300
القيمة المتداولة	8,264,200,000
عدد الشركات :	13 المستقرة 30 المنخفضة 119 المرتفعة

أعلى ثلاث شركات - كمية الأسهم		أعلى ثلاث شركات - خاسرة		أعلى ثلاث شركات - رابحة	
كمية الأسهم	الشركة	التغير	السعر (ر.س.)	التغير	السعر (ر.س.)
33,200,109	دار الأركان	-16.17%	19.850	5.69%	21.350
30,460,324	مصرف الإنماء	-9.40%	17.150	5.08%	113.500
21,168,489	كيان السعودية	-9.02%	95.500	4.84%	13.650

المصدر: موقع السوق الإلكتروني ، مياثر ، مجموعة إدارة الاستثمار في بنك عمان العربي وبلومبيرج



أكبر خمسة شركات خليجية مساهمة ، حسب الأرباح لآخر 12 شهر

الترتيب	الشركة	السوق	الأرباح (مليون دولار)	القطاع
1	سابك	السعودية	6,247.3	البتر وكيمويات
2	بنك قطر الوطني	قطر	2,822.8	البنوك
3	البنك الأهلي التجاري	السعودية	2,307.5	البنوك
4	الاتصالات السعودية	السعودية	2,934.9	الاتصالات
5	الراجحي	السعودية	1,822.5	المصارف الإسلامية، البنوك

المصدر: أرقام



OAB - IMG Winner of the
'Best Brokerage Award'
from MSM for
6 Consecutive Years



39th International Trophy for Quality
Awarded to Oman Arab Bank SAOC
By Trade Leaders' Club

قسم تطوير المنتجات

البريد الإلكتروني:

b.alrousan@oabinvest.com

قسم الخدمات البنكية الخاصة

البريد الإلكتروني:

PB@oabinvest.com

قسم الأبحاث والدراسات

البريد الإلكتروني:

Research@oabinvest.com

قسم تمويل الشركات والاستشارات

البريد الإلكتروني:

Corporatefinance@oabinvest.com

قسم إدارة الأصول

البريد الإلكتروني:

Assetmanagement@oabinvest.com

قسم الوساطة المالية

البريد الإلكتروني:

Brokerage@oabinvest.com

قسم خدمات العملاء

البريد الإلكتروني:

customerservice@oabinvest.com

قسم الحافظ الأمين

البريد الإلكتروني:

custody@oabinvest.com

قسم إدارة الثروات للأسواق الهندية

البريد الإلكتروني:

d.gadhvi@oabinvest.com

ص.ب. 2010 روي 112، مسقط - سلطنة عمان

هاتف: +968 24 754 576 فاكس: +968 24 827 367

الموقع الإلكتروني <http://www.oabinvest.com> البريد الإلكتروني research@oabinvest.com



إخلاء المسؤولية

تم إعداد هذا التقرير بواسطة قسم البحوث والدراسات بمجموعة إدارة الاستثمار - بنك عمان العربي لأغراض توفير المعلومات فقط. وتحت أي ظرف لا يجوز استخدام هذا التقرير كتوصية ولا يجوز اعتباره عرضاً لبيع أو شراء أي أوراق مالية. ومع حرصنا الشديد على أن تكون المعلومات الواردة في التقرير صحيحة أو غير مضللة في وقت النشر إلا أننا في نفس الوقت لا نؤكد دقتها أو اكتمالها. وبناءً عليه يجب ألا يعتمد عليها بشكل كامل. كما لا تتحمل مجموعة إدارة الاستثمار بأية حال من الأحوال أي مسؤولية مباشرة أو غير مباشرة عن أي خسارة تنتج عن أي استخدام لهذا التقرير أو محتوياته. هذا ولا يجوز إعادة نسخ هذا التقرير أو توزيعه أو نشره بواسطة أي متلقي لأي غرض من الأغراض.