

التاريخ: 2016/04/19

رقم التقرير: 1390

"العربي" اليومي للأسواق المالية الخليجية والعالمية

السنة/اليوم	الشهر/اليوم	اليوم/اليوم	التغير	الإغلاق السابق	الإغلاق الحالي	مؤشرات أسواق الأسهم الخليجية
%	%	%				
0.92%	3.86%	0.44%	4.55	1,033.82	1,038.37	مؤشر العربي عُمان 20
0.16%	2.86%	0.93%	9.84	1,058.30	1,068.14	مؤشر العربي خليجي 50
0.12%	2.92%	1.03%	9.74	944.62	954.36	مؤشر العربي للشرق الأوسط وشمال افريقيا 200
-1.11%	2.63%	0.93%	0.57	61.00	61.57	مؤشر بلومبيرج 200 لدول الخليج
5.60%	4.42%	0.87%	49.10	5,659.93	5,709.03	سوق مسقط للأوراق المالية
-5.69%	4.75%	1.46%	93.67	6,424.90	6,518.57	السوق المالية السعودية
-5.11%	1.90%	0.73%	38.51	5,289.68	5,328.19	سوق الكويت للأوراق المالية
-1.27%	-0.76%	0.64%	65.87	10,231.52	10,297.39	بورصة قطر
-7.32%	-0.37%	0.03%	0.35	1,126.56	1,126.90	بورصة البحرين
13.07%	6.18%	1.06%	37.50	3,525.44	3,562.94	سوق دبي المالي
6.85%	4.83%	0.99%	45.22	4,557.16	4,602.38	سوق أبوظبي للأوراق المالية

المصدر: بلومبيرج وزاوبا ومجموعة إدارة الاستثمار في بنك عُمان العربي (مؤشر سوق الأسهم السعودي ومؤشر بلومبيرج 200 محدث حتى الساعة 2:30 pm بتوقيت مسقط)

أسعار السلع	السعر	التغير	اليوم/اليوم	السنة/اليوم
	دولار	دولار	%	%
خام برنت الأجل للبرميل	43.75	0.84	1.96	8.67
خام غرب تكساس الأجل للبرميل	40.40	0.62	1.56	1.05
خام عمان الأجل للبرميل	39.62	0.29	0.74	26.95
الذهب للأوقية	1,242.48	9.97	0.81	17.06
الفضة للأوقية	16.66	0.43	2.67	20.20
بلاتينيوم للأوقية	993.22	15.20	1.55	11.21
التحاس طن متري	4,827.00	19.50	0.41	2.59
الألمنيوم طن متري	1,570.00	14.50	0.93	4.18
الرصاص طن متري	1,714.00	0.00	0.00	(4.41)
الزنك طن متري	1,894.00	22.00	1.18	17.71
التيلك طن متري	9,140.00	225.00	2.52	3.63

المصدر: بلومبيرج (الأسواق مغلقة يومي السبت و الأحد)

العملة	الدولار مقابل العملة	العملة مقابل الدولار
اليورو	1.1021	0.9075
الجنيه الاسترليني	1.4236	0.7026
الين الياباني	0.0089	112.9520
الريال العماني	2.6065	0.3863

المصدر: أوندا (Oanda)

الأسواق العالمية	المدينة	القيمة	التغير	اليوم/اليوم	السنة/اليوم
			%	%	%
أوروبا					
فايننشال تايمز	انجلترا	6,374.97	21.46	0.34	2.13
داكس	المانيا	10,341.83	221.55	2.19	(3.73)
كاك 40	فرنسا	4,554.12	47.31	1.05	(1.79)
الولايات المتحدة الأمريكية					
داو جونز	الولايات المتحدة	18,004.16	106.70	0.60	3.32
أس أند بي 500	الولايات المتحدة	2,094.34	13.61	0.65	2.47
ناسداك	الولايات المتحدة	4,960.02	21.80	0.44	(0.95)
آسيا الباسيفيكية					
نيكاي 225	اليابان	16,874.44	598.49	3.68	(11.34)
هانج سينج	هونغ كونج	21,436.21	274.71	1.30	(2.18)
مؤشرات الاسواق العربية					
بورصة تونس	تونس	5,314.17	5.92	0.11	5.39
البورصة المصرية	مصر	7,850.31	187.87	2.45	12.05
بورصة عمان	الأردن	2,137.24	9.32	0.44	0.04
سوق فلسطين للأوراق المالية	فلسطين	502.80	-	-	(5.62)
بورصة بيروت	لبنان	1,160.47	(4.74)	(0.41)	(0.77)
إم إس سي آي					
البحرين		70.16	(0.47)	(0.66)	(7.31)
الكويت		422.75	(5.49)	(1.28)	(6.12)
عمان		636.16	(6.56)	(1.02)	(1.89)
قطر		801.02	4.39	0.55	(1.01)
الإمارات		393.12	(0.80)	(0.20)	10.41
الأسواق الخليجية		453.50	(0.72)	(0.16)	1.83

المصدر: بلومبيرج ، الساعة الثالثة بتوقيت مسقط (ملاحظة: الأسواق العالمية مغلقة يومي السبت والأحد)

بعض النسب الرئيسية لأسواق الأسهم الخليجية	مكرر ربحية السهم	السعر الى القيمة الدفترية
مرة	مرة	مرة
سوق مسقط 30 *	12.94	1.25
السوق المالية السعودية	14.75	1.54
سوق الكويت للأوراق المالية	16.99	1.00
بورصة قطر	12.41	1.19
سوق البحرين للأوراق المالية	8.66	0.63
سوق دبي المالي	12.13	1.30
سوق أبوظبي للأوراق المالية	11.76	1.47

المصدر: بلومبيرج ، \* مكرر الربحية (مرة) = سعر الإغلاق / ربحية السهم . السعر الى القيمة الدفترية (مرة) = سعر الإغلاق / (إجمالي حقوق المساهمين + عدد الاسهم) لجميع شركات الأسواق الخليجية باستثناء سوق مسقط



#### الأسعار والعوائد لصكوك خليجية مختارة

تصنيف	العرض		الطلب		عائد الصك	العملة	نوع العائد	فترة الاستحقاق	إسم مُصدر الصك
	عائد %	السعر	عائد %	السعر					
-	4.88	102.61	4.94	101.59	5.50%	دولار أمريكي	متغير	دائمة	صكوك مصرف الهلال
-	4.13	108.69	4.22	107.71	5.00%	دولار أمريكي	ثابت	4/30/2029	صكوك حكومة دبي
Baa2	4.07	103.39	4.07	103.39	4.56%	دولار أمريكي	ثابت	6/18/2024	صكوك شركة إعمار العقارية
-	9.12	93.04	10.32	90.07	6.50%	دولار أمريكي	ثابت	5/28/2019	صكوك دار الأركان للتطوير العقاري
A1 /*-	6.12	91.73	6.12	91.73	5.50%	دولار أمريكي	ثابت	4/8/2044	صكوك الشركة السعودية للكهرباء الدولية

المصدر: بلومبيرج، الأسعار الموضحة تخضع لتطورات السوق

#### الأسعار والعوائد لسندات خليجية مختارة

تصنيف	العرض		الطلب		عائد السند	العملة	نوع العائد	فترة الاستحقاق	إسم مُصدر السند
	عائد %	السعر	عائد %	السعر					
BBB	6.04	100.42	6.18	99.73	6.04%	دولار أمريكي	ثابتة	7/5/2022	سندات حكومة مملكة البحرين
-	3.05	118.06	3.05	118.06	7.38%	دولار أمريكي	ثابتة	10/21/2020	هيئة كهرباء ومياه دبي
A	3.78	109.63	3.78	109.63	5.00%	دولار أمريكي	ثابتة	10/19/2025	شركة اتصالات قطر
BBB	3.78	165.01	3.88	163.49	9.75%	دولار أمريكي	ثابتة	6/15/2030	سندات حكومة دولة قطر
AA	1.27	115.90	1.27	115.90	6.75%	دولار أمريكي	ثابتة	4/8/2019	سندات حكومة أبوظبي

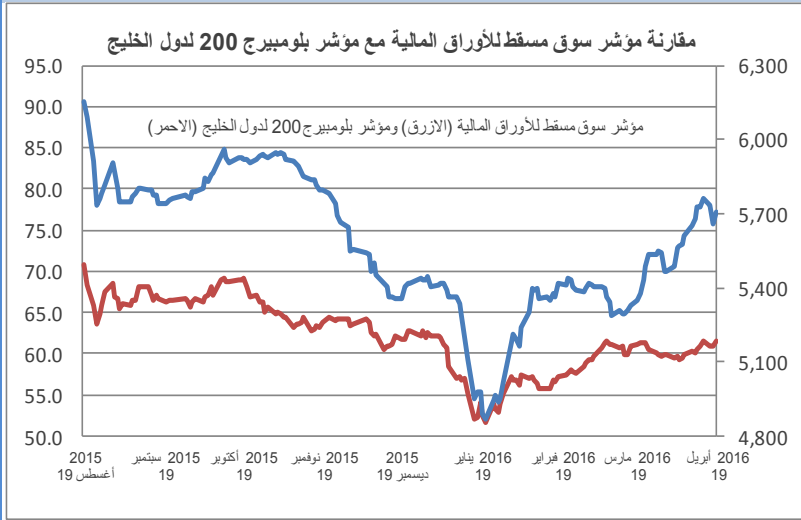
المصدر: بلومبيرج، الأسعار الموضحة تخضع لتطورات السوق

#### شركات عالمية مختارة

52 الأسبوع الأدنى	52 الأسبوع الأعلى	السنة/اليوم		اليوم/اليوم	السعر الحالي	شركة
		%	%			
420.50	678.00	6.59	5.89	0.71	566.50	شركة سامسونج للإلكترونيات
10.99	18.48	(15.81)	2.76	1.21	14.17	بنك أوف أمريكا كورب
50.07	70.61	(5.69)	2.96	0.65	62.27	جي بي مورغان تشيس
204.30	370.00	(19.60)	2.84	2.23	242.80	رويال بنك أوف سكوتلاند
92.00	134.54	2.11	1.47	(2.16)	107.48	شركة أبتل
97.80	142.84	(15.99)	(3.04)	(0.31)	103.36	شركة تويوتا موتورز كوربوريشن
26.15	45.18	9.80	3.84	0.03	36.52	شركة ياهو!
102.10	154.09	(8.73)	(1.49)	0.64	131.97	شركة بوينج
39.72	56.85	1.77	5.55	1.46	56.46	شركة مايكروسوفت
65.99	114.30	(15.14)	1.83	2.76	82.85	شركة بي ام دبليو للسيارات (باليورو)
24.62	37.45	(7.94)	(2.03)	2.45	31.31	جنرال موتورز
19.37	32.05	(0.29)	0.45	0.10	31.06	جنرال اليكتريك
13.13	21.41	(4.65)	18.64	0.00	16.61	شركة بيجو للسيارات

المصدر: بلومبيرج

### سوق مسقط للأوراق المالية

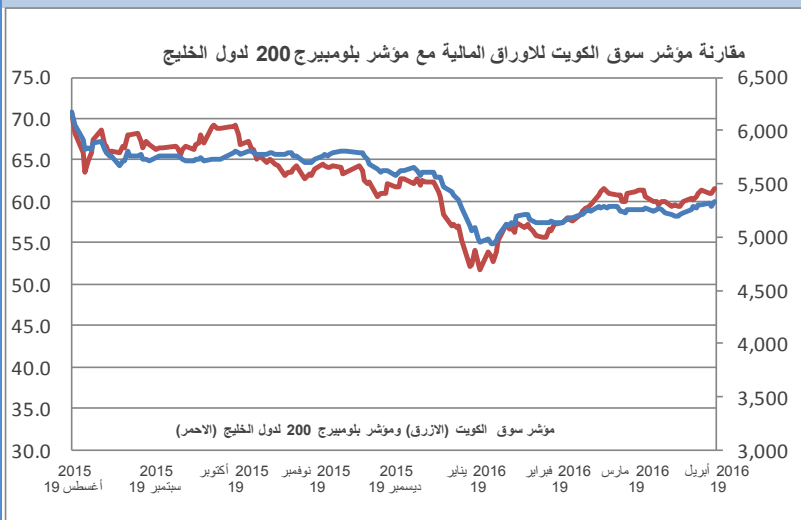


إغلاق المؤشر	5,709.03
(% التغير)	0.87%
الإغلاق السابق	5,659.93
الإفتتاح	5,664.16
خلال اليوم (الأعلى)	5,709.71
خلال اليوم (الأدنى)	5,663.99
% السنة/اليوم	5.60%
الأسهم المتداولة	25,580,767
القيمة المتداولة	3,873,090
إجمالي عدد الشركات/الأسهم المتداولة	46
عدد الشركات:	المرتفعة 28 المنخفضة 3 المستقرة 15

أعلى ثلاث شركات - كمية الأسهم		أعلى ثلاث شركات - خاسرة		أعلى ثلاث شركات - رابحة	
الشركة	كمية الأسهم (000)	الشركة	السعر (ر.ع.)	الشركة	السعر (ر.ع.)
جلفار للهندسة والمقاولات	3,362	الجزيرة للخدمات	0.247	جلفار للهندسة والمقاولات	0.095
بنك نزوى	3,280	سيميكورب صلالة	0.249	المدنية للاستثمار	0.063
الدولية للاستثمارات المالية	2,480	الصناعات للإتصالات	1.570	الحسن الهندسية	0.081

المصدر: موقع السوق الإلكتروني ، مباشر ، مجموعة ادارة الاستثمار في بنك عُمان العربي وبلومبيرج

### سوق الكويت للأوراق المالية

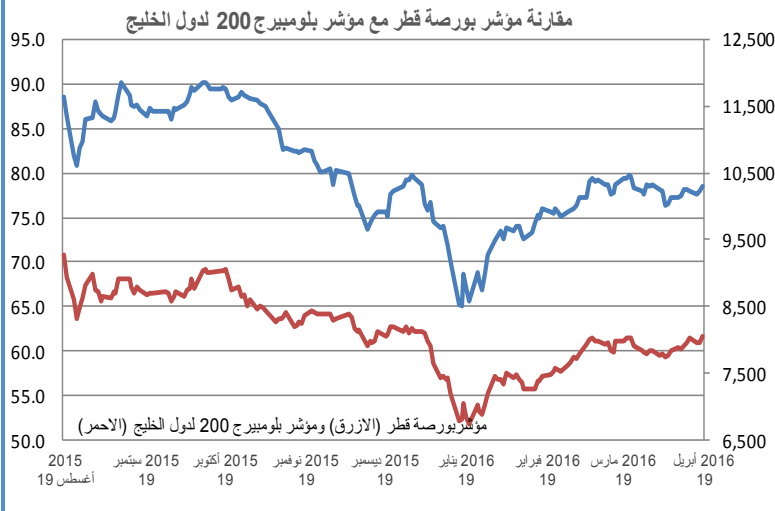


إغلاق المؤشر	5,328.19
(% التغير)	0.73%
الإغلاق السابق	5,289.68
الإفتتاح	5,289.68
خلال اليوم (الأعلى)	5,331.29
خلال اليوم (الأدنى)	5,289.68
% السنة/اليوم	-5.11%
الأسهم المتداولة	221,658,682
القيمة المتداولة	13,143,766
إجمالي عدد الشركات/الأسهم المتداولة	137
عدد الشركات:	المرتفعة 71 المنخفضة 31 المستقرة 35

أعلى ثلاث شركات - كمية الأسهم		أعلى ثلاث شركات - خاسرة		أعلى ثلاث شركات - رابحة	
الشركة	كمية الأسهم	الشركة	السعر فلس (د.ك.)	الشركة	السعر فلس (د.ك.)
ميادين	31,005,291	العقارية	21	الغذائية	130
الإثمار	11,746,411	إيكاروس	49	منشآت	54
المستثمرون	10,802,114	مشاعر	79	هيومن سوفت	660

المصدر: موقع السوق الإلكتروني ، مباشر ، مجموعة ادارة الاستثمار في بنك عُمان العربي وبلومبيرج

### بورصة قطر

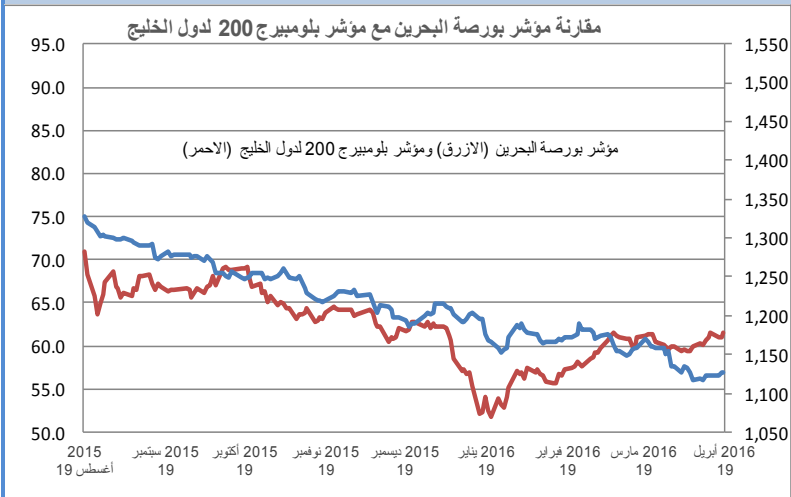


إغلاق المؤشر	10,297.39
(% التغير)	0.64%
الإغلاق السابق	10,231.52
الإفتاح	10,231.81
خلال اليوم (الأعلى)	10,299.92
خلال اليوم (الأدنى)	10,188.21
% السنة/اليوم	-1.27%
الأسهم المتداولة	15,482,710
القيمة المتداولة	476,257,500
عدد الشركات:	24 المرتفعة 13 المنخفضة 2 المستقرة

أعلى ثلاث شركات - كمية الأسهم		أعلى ثلاث شركات - خاسرة		أعلى ثلاث شركات - رابحة	
الشركة	كمية الأسهم	التغير	السعر (ر.ق.)	الشركة	السعر (ر.ق.)
مزايا قطر	3,658,613	-5.68%	48.200	القطرية العامة للتأمين	66.600
الإجارة القابضة	2,167,808	-3.05%	38.200	البنك التجاري	38.700
إزدان القابضة	1,801,568	-2.13%	39.100	الشركة القطرية للصناعات التح	20.010

المصدر: موقع السوق الإلكتروني ، مباشر ، مجموعة ادارة الاستثمار في بنك عُمان العربي وبلومبيرج

### بورصة البحرين

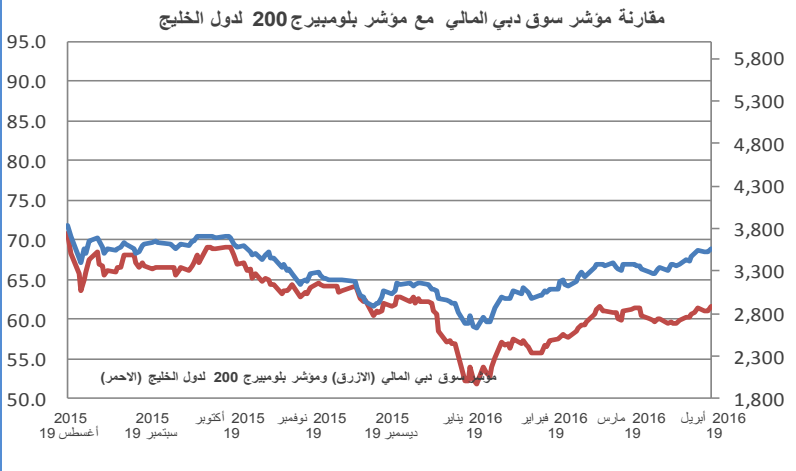


إغلاق المؤشر	1,126.90
(% التغير)	0.03%
الإغلاق السابق	1,126.56
الإفتاح	1,126.56
خلال اليوم (الأعلى)	1,129.96
خلال اليوم (الأدنى)	1,125.36
% السنة/اليوم	-7.32%
الأسهم المتداولة	6,018,250
القيمة المتداولة	976,711
عدد الشركات:	4 المرتفعة 2 المنخفضة 7 المستقرة

أعلى ثلاث شركات - كمية الأسهم		أعلى ثلاث شركات - خاسرة		أعلى ثلاث شركات - رابحة	
الشركة	كمية الأسهم	التغير	السعر (د.بحريني.)	الشركة	السعر (د.بحريني.)
الإثمار	2,305,000	-9.09%	6.000	بنك انفسكوروب	0.145
بنك الخليج التجاري	400,000	-5.88%	0.800	بي. أم. أي.	0.324
الأهلي المتحد	254,000	-	-	-	0.092

المصدر: موقع السوق الإلكتروني ، مباشر ، مجموعة ادارة الاستثمار في بنك عُمان العربي وبلومبيرج

### سوق دبي المالي

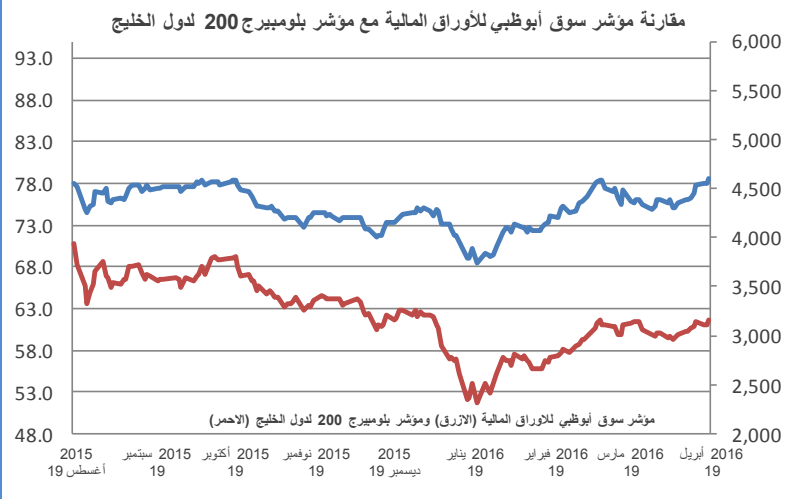


إغلاق المؤشر	3,562.94
(% التغير) التغير	1.06%
الإغلاق السابق	3,525.44
الافتتاح	3,526.28
خلال اليوم (الأعلى)	3,578.53
خلال اليوم (الأدنى)	3,526.28
% السنة/اليوم	13.07%
الأسهم المتداولة	965,898,800
القيمة المتداولة	899,566,250
عدد الشركات:	5 المستقرة 5 المنخفضة 27 المرتفعة

أعلى ثلاث شركات - كمية الأسهم		أعلى ثلاث شركات - خسارة		أعلى ثلاث شركات - رابحة	
الشركة	كمية الأسهم	الشركة	السعر (د.إماراتي)	الشركة	السعر (د.إماراتي)
هيتس تيليكوم	197,254,006	إعمار مول	2.930	سلامة	0.556
بيت التمويل الخليجي	185,470,353	بنك المشرق	82.000	هيتس تيليكوم	0.435
سلامة	149,968,315	السلام	0.440	دار التكافل	0.565

المصدر: موقع السوق الإلكتروني ، مباشر ، مجموعة إدارة الاستثمار في بنك عُمان العربي وبلومبيرج

### سوق أبوظبي للأوراق المالية

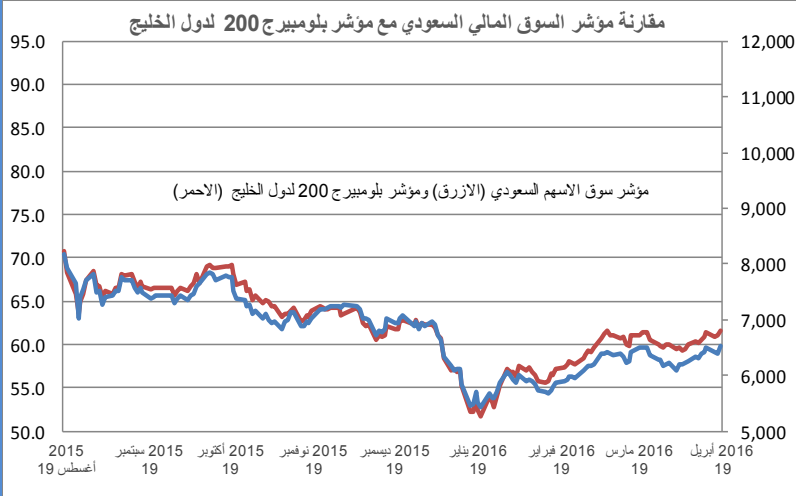


إغلاق المؤشر	4,602.38
(% التغير) التغير	0.99%
الإغلاق السابق	4,557.16
الافتتاح	4,563.01
خلال اليوم (الأعلى)	4,602.82
خلال اليوم (الأدنى)	4,550.97
% السنة/اليوم	6.85%
الأسهم المتداولة	142,105,800
القيمة المتداولة	333,793,500
عدد الشركات:	3 المستقرة 3 المنخفضة 27 المرتفعة

أعلى ثلاث شركات - كمية الأسهم		أعلى ثلاث شركات - خسارة		أعلى ثلاث شركات - رابحة	
الشركة	كمية الأسهم	الشركة	السعر (د.إماراتي)	الشركة	السعر (د.إماراتي)
طاقة	31,049,813	شركة أبوظبي لبناء السفن	2.840	المؤسسة الوطنية للسياحة والفنادق	4.380
اشراق	26,671,824	شركة الجرافات البحرية الوطنية	5.220	مصرف أبوظبي الإسلامي	4.730
مصرف أبوظبي الاسلامي	19,161,126	اتصالات	18.950	شركة الخزانة للتأمين	0.370

المصدر: موقع السوق الإلكتروني ، مباشر ، مجموعة إدارة الاستثمار في بنك عُمان العربي وبلومبيرج

### السوق المالية السعودية

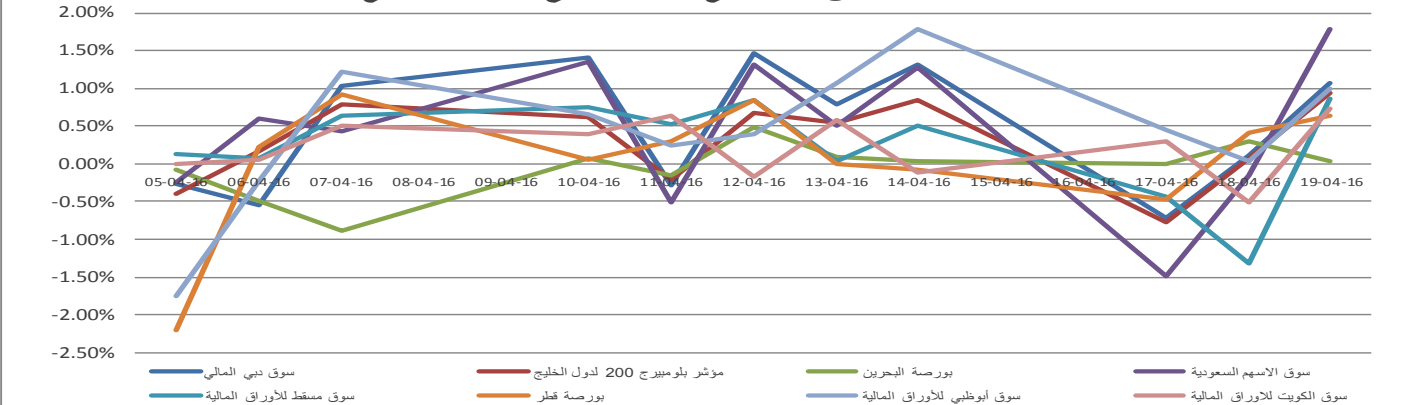


إغلاق المؤشر	6,518.57
(% التغير) التغير	1.46%
الإغلاق السابق	6,424.90
الإفتتاح	6,424.90
خلال اليوم (الأعلى)	6,532.71
خلال اليوم (الأدنى)	6,425.71
% السنة/اليوم	-5.69%
الأسهم المتداولة	291,117,400
القيمة المتداولة	5,295,800,000
عدد الشركات:	المرتفعة 156 المنخفضة 10 المستقرة 2

أعلى ثلاث شركات - كمية الأسهم		أعلى ثلاث شركات - خاسرة		أعلى ثلاث شركات - رابحة	
كمية الأسهم	الشركة	التغير	السعر (ر.س.)	التغير	السعر (ر.س.)
37,178,074.00	الانماء	-4.43%	15.10	9.94%	24.50
25,288,252.00	كيان السعودية	-2.70%	108.25	9.90%	20.10
15,900,654.00	دار الأركان	-2.54%	27.60	9.81%	12.20
					الشركة السعودية المتحدة للتأمين التعاوني

المصدر: موقع السوق الإلكتروني ، مباشر ، مجموعة ادارة الاستثمار في بنك عمان العربي وبلومبيرج

### مقارنة مؤشرات الاسواق الخليجية مع مؤشر بلومبيرج 200 لدول الخليج



### أكبر خمسة شركات خليجية مساهمة ، حسب الأرباح لآخر 12 شهر

الترتيب	الشركة	السوق	الأرباح (مليون دولار)	القطاع
1	سابك	السعودية	5,007.9	البتر وكيمويات
2	بنك قطر الوطني	قطر	3,041.4	البنوك
3	اتصالات السعودية	السعودية	2,488.5	الاتصالات
4	البنك الأهلي التجاري	السعودية	2,423.3	البنوك
5	اتصالات أبوظبي	أبوظبي	2,124.8	الاتصالات

المصدر: أرقام



صندوق عُمان العربي للأسواق الخليجية  
Oman AI Arabi GCC Markets Fund  
للإستفادة من خبراتنا  
Benefit from our expertise



OAB - IMG Winner of the  
'Best Brokerage Award'  
from MSM for  
6 Consecutive Years



39<sup>th</sup> International Trophy for Quality  
Awarded to Oman Arab Bank SAOC  
By Trade Leaders' Club

قسم تطوير المنتجات

البريد الإلكتروني:

b.alrousan@oabinvest.com

قسم تطوير الأعمال

البريد الإلكتروني:

BD@oabinvest.com

قسم الأبحاث والدراسات

البريد الإلكتروني:

Research@oabinvest.com

قسم تمويل الشركات والاستشارات

البريد الإلكتروني:

Corporatefinance@oabinvest.com

قسم إدارة الأصول

البريد الإلكتروني:

Assetmanagement@oabinvest.com

قسم الوساطة المالية

البريد الإلكتروني:

Brokerage@oabinvest.com

قسم خدمات العملاء

البريد الإلكتروني:

customerservice@oabinvest.com

قسم الحافظ الأمين

البريد الإلكتروني:

custody@oabinvest.com

قسم إدارة الثروات للأسواق الهندية

البريد الإلكتروني:

S.parvez@oabinvest.com

ص.ب. 2010 روي 112، مسقط - سلطنة عُمان

هاتف: +968 24 754 576 فاكس: +968 24 125 125

الموقع الإلكتروني <http://www.oabinvest.com> البريد الإلكتروني [research@oabinvest.com](mailto:research@oabinvest.com)



إخلاء المسؤولية

تم إعداد هذا التقرير بواسطة قسم البحوث والدراسات بمجموعة إدارة الاستثمار - بنك عمان العربي لأغراض توفير المعلومات فقط. وتحت أي ظرف لا يجوز استخدام هذا التقرير كتوصية ولا يجوز اعتباره عرضاً لبيع أو شراء أي أوراق مالية. ومع حرصنا الشديد على أن تكون المعلومات الواردة في التقرير صحيحة أو غير مضللة في وقت النشر إلا أننا في نفس الوقت لا نؤكد دقتها أو اكتمالها. وبناءً عليه يجب ألا يعتمد عليها بشكل كامل. كما لا تتحمل مجموعة إدارة الاستثمار بأية حال من الأحوال أي مسؤولية مباشرة أو غير مباشرة عن أي خسارة تنتج عن أي استخدام لهذا التقرير أو محتوياته. هذا ولا يجوز إعادة نسخ هذا التقرير أو توزيعه أو نشره بواسطة أي متلقي لأي غرض من الأغراض.