

التاريخ: 2015/04/16

رقم التقرير: 1139

"العربي" اليومي للأسواق المالية الخليجية والعالمية

مؤشرات أسواق الأسهم الخليجية	الإغلاق الحالي	الإغلاق السابق	التغير	اليوم/اليوم	الشهر/اليوم	السنة/اليوم
	%	%	%	%	%	%
مؤشر العربي عُمان 20	1,102.40	1,091.62	10.78	0.99%	1.74%	-3.63%
مؤشر العربي خليجي 50	1,251.82	1,231.28	20.54	1.67%	4.70%	4.35%
مؤشر العربي للشرق الأوسط وشمال أفريقيا 200	1,155.74	1,139.13	16.61	1.46%	3.84%	3.11%
مؤشر بلومبيرج 200 لدول الخليج	75.66	74.54	1.12	1.50%	4.84%	5.04%
سوق مسقط للأوراق المالية	6,270.72	6,231.95	38.77	0.62%	0.52%	-1.14%
السوق المالية السعودية	9,267.11	9,164.45	102.67	1.12%	5.56%	11.21%
سوق الكويت للأوراق المالية	6,295.75	6,264.28	31.47	0.50%	0.21%	-3.67%
بورصة قطر	11,979.83	11,892.15	87.68	0.74%	2.29%	-2.49%
بورصة البحرين	1,394.29	1,393.94	0.36	0.03%	-3.84%	-2.26%
سوق دبي المالي	4,079.91	3,941.77	138.14	3.50%	16.09%	8.11%
سوق أبوظبي للأوراق المالية	4,655.80	4,622.30	33.50	0.72%	4.20%	2.80%

المصدر: بلومبيرج وزاوايا ومجموعة إدارة الاستثمار في بنك عُمان العربي (مؤشر سوق الاسهم السعودي ومؤشر بلومبيرج 200 محدث حتى الساعة 2:30 pm بتوقيت مسقط)

أسعار السلع	التغير	اليوم/اليوم	السنة/اليوم
السعر	%	%	%
خام برنت الأجل للبرميل	(0.81)	(1.28)	2.11
خام غرب تكساس الأجل للبرميل	(0.95)	(1.68)	0.86
خام عمان الأجل للبرميل	(0.08)	(0.13)	5.83
الذهب للأوقية	5.41	0.45	1.95
الفضة للأوقية	0.15	0.93	5.09
بلاتينيوم للأوقية	8.35	0.72	(3.11)
التحاس	10.00	0.17	(5.48)
الألمنيوم	23.00	1.29	(2.19)
الورصاص	21.00	1.06	7.64
الزنك	9.00	0.41	1.15
النيكل	85.00	0.67	(16.30)

المصدر: بلومبيرج (الأسواق مغلقة يومي السبت والأحد)

أسعار صرف العملات*	الدولار مقابل العملة	العملة مقابل الدولار
اليورو	1.0633	0.9406
الجنيه الاسترليني	1.4774	0.6770
الين الياباني	0.0084	119.4150
الريال العماني	2.6067	0.3864

المصدر: أوندا (Oanda)

الأسواق العالمية	القيمة	التغير	اليوم/اليوم	السنة/اليوم	المدينة
	%	%	%	%	
أوروبا					
فايننشال تايمز	7,067.00	(30.10)	(0.42)	7.63	انجلترا
داكس	12,056.44	(174.26)	(1.42)	22.96	المانيا
كاك 40	5,226.55	(27.80)	(0.53)	22.32	فرنسا
الولايات المتحدة الأمريكية					
داو جونز	18,112.61	75.91	0.42	1.62	الولايات المتحدة
أس أندي 500	2,106.63	10.79	0.51	2.32	الولايات المتحدة
ناسداك	5,011.02	33.73	0.68	5.81	الولايات المتحدة
آسيا الباسيفيكية					
نيكاي 225	19,885.77	16.01	0.08	13.95	اليابان
هانج سينج	27,739.71	120.89	0.44	17.52	هونغ كونج
مؤشرات الاسواق العربية					
بورصة تونس	5,406.78	(29.42)	(0.54)	6.22	تونس
البورصة المصرية	8,886.81	(9.87)	(0.11)	(0.45)	مصر
بورصة عمان	2,146.64	21.22	1.00	(0.87)	الأردن
سوق فلسطين للأوراق المالية	482.72	-	-	(3.99)	فلسطين
بورصة بيروت	1,212.77	0.91	0.08	3.63	لبنان
إم اس سي أي					
البحرين	104.94	1.82	1.76	3.45	
الكويت	531.80	5.48	1.04	(1.40)	
عمان	730.31	(0.85)	(0.12)	(3.04)	
قطر	972.66	4.84	0.50	(7.09)	
الإمارات	455.86	9.88	2.22	1.66	
الأسواق الخليجية	543.21	5.82	1.08	(3.52)	

المصدر: بلومبيرج ، الساعة الثالثة بتوقيت مسقط (ملاحظة: الأسواق العالمية مغلقة يومي السبت والأحد)

بعض النسب الرئيسية لأسواق الأسهم الخليجية	مكرر ربحية السهم	السعر الى القيمة الدفترية
مرة	مرة	مرة
سوق مسقط للأوراق المالية*	10.50	1.43
السوق المالية السعودية	18.40	2.22
سوق الكويت للأوراق المالية	16.96	1.08
بورصة قطر	13.89	1.85
سوق البحرين للأوراق المالية	9.14	0.93
سوق دبي المالي	9.23	1.56
سوق أبوظبي للأوراق المالية	11.85	1.40

المصدر: زاوايا، بلومبيرج\* ، مكرر الربحية (مرة) = سعر الإغلاق / ربحية السهم . السعر الى القيمة الدفترية (مرة) = سعر الإغلاق / (إجمالي حقوق المساهمين ÷ عدد الاسهم)

### الأسعار والعوائد لصكوك خليجية مختارة

تصنيف	العرض		الطلب		عائد الصك	العملة	نوع العائد	فترة الاستحقاق	إسم مُصدر الصك
	عائد %	السعر	عائد %	السعر					
-	4.99	104.55	5.04	103.68	5.50%	دولار أمريكي	متغير	دائمة	صكوك مصرف الهلال
-	4.51	105.07	4.59	104.20	5.00%	دولار أمريكي	ثابت	4/30/2029	صكوك حكومة دبي
Baa2	3.88	105.25	3.88	105.25	4.56%	دولار أمريكي	ثابت	6/18/2024	صكوك شركة إعمار العقارية
-	5.89	102.20	6.12	101.37	6.50%	دولار أمريكي	ثابت	5/28/2019	صكوك دار الأركان للتطوير العقاري
A1	4.90	109.25	4.90	109.25	5.50%	دولار أمريكي	ثابت	4/8/2044	صكوك الشركة السعودية للكهرباء الدولية

المصدر: بلومبيرج، الأسعار الموضحة تخضع لتطورات السوق

### الأسعار والعوائد لسندات خليجية مختارة

تصنيف	العرض		الطلب		عائد السند	العملة	نوع العائد	فترة الاستحقاق	إسم مُصدر السند
	عائد %	السعر	عائد %	السعر					
BBB	4.14	112.28	4.25	111.50	4.14%	دولار أمريكي	ثابتة	7/5/2022	سندات حكومة مملكة البحرين
-	2.95	122.30	2.95	122.30	7.38%	دولار أمريكي	ثابتة	10/21/2020	هيئة كهرباء ومياه دبي
A	3.62	112.00	3.62	112.00	5.00%	دولار أمريكي	ثابتة	10/19/2025	شركة اتصالات قطر
BBB	3.61	171.21	3.68	170.09	9.75%	دولار أمريكي	ثابتة	6/15/2030	سندات حكومة دولة قطر
AA	1.65	119.51	1.65	119.51	6.75%	دولار أمريكي	ثابتة	4/8/2019	سندات حكومة أبوظبي

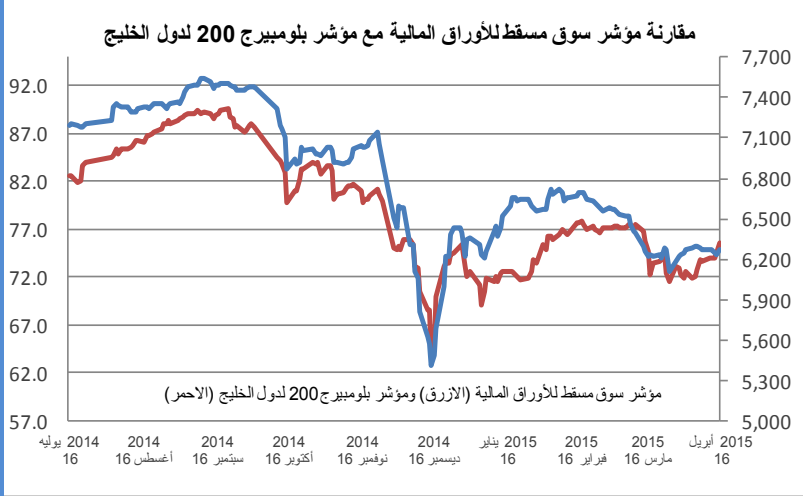
المصدر: بلومبيرج، الأسعار الموضحة تخضع لتطورات السوق

### شركات عالمية مختارة

الأسبوع 52 الأدنى	الأسبوع 52 الأعلى	السنة/اليوم %	الشهر/الشهر %	اليوم/اليوم %	السعر الحالي دولار	
511.50	718.50	11.40	3.45	1.74	674.00	شركة سامسونج للإلكترونيات
14.37	18.21	(12.58)	(3.04)	(1.14)	15.64	بنك أوف أمريكا كورب
52.97	64.48	2.60	3.82	1.86	64.21	جي بي مورغان تشيس
3.00	5.93	(9.69)	1.34	0.14	5.31	رويال بنك أوف سكوتلاند
73.45	133.60	14.86	1.46	0.38	126.78	شركة أبل
106.35	145.80	10.84	1.13	0.30	139.08	شركة تويوتا موتورز كوربوريشن
32.93	52.62	(9.46)	5.10	0.45	45.73	شركة باهوا!
116.32	158.83	17.27	(0.81)	(0.51)	152.43	شركة بوينج
38.51	50.05	(9.03)	1.67	1.45	42.26	شركة مايكروسوفت
27.85	40.17	13.99	7.06	0.61	34.71	كارفور
9.59	15.28	15.70	4.01	(0.62)	14.60	شركة تليفونيكالياهو
13.15	23.97	18.01	12.89	(0.65)	19.65	شركة ريبسول للنفط والغاز

المصدر: بلومبيرج

## سوق مسقط للأوراق المالية

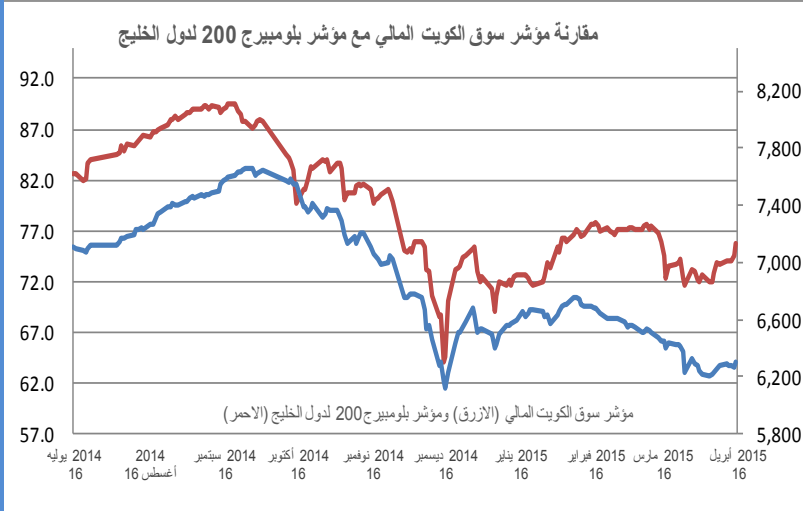


إغلاق المؤشر	6,270.72
(% التغير) التغير	38.77
الإغلاق السابق	6,231.95
الإفتتاح	6,231.95
خلال اليوم (الأعلى)	6,270.77
خلال اليوم (الأدنى)	6,231.95
% السنة/اليوم	-1.14%
الأسمه المتداوله	25,820,991
القيمة المتداوله	9,362,292
إجمالي عدد الشركات/الأسمه المتداوله	52
عدد الشركات:	19 مستقرة 13 المنخفضة 20 المرتفعة

أعلى ثلاث شركات - كمية الأسهم		أعلى ثلاث شركات - خاسرة		أعلى ثلاث شركات - رابحة		
كمية الأسهم (000)	الشركة	التغير	السعر (ر.ع.)	الشركة	التغير	السعر (ر.ع.)
4,353	بنك مسقط	-8.36%	0.504	كلية مجان	4.38%	0.143
3,992	عمان والإمارات القابضة	-8.33%	0.044	صناعة مواد البناء	396.00%	0.105
2,359	الخليجية لخدمات الاستثمار	-2.58%	0.227	مؤسسة خدمات الموائن	270.30%	0.304

المصدر: موقع السوق الالكتروني، مياثر، مجموعة ادارة الاستثمار في بنك عُمان العربي وبلومبيرج

## سوق الكويت للأوراق المالية

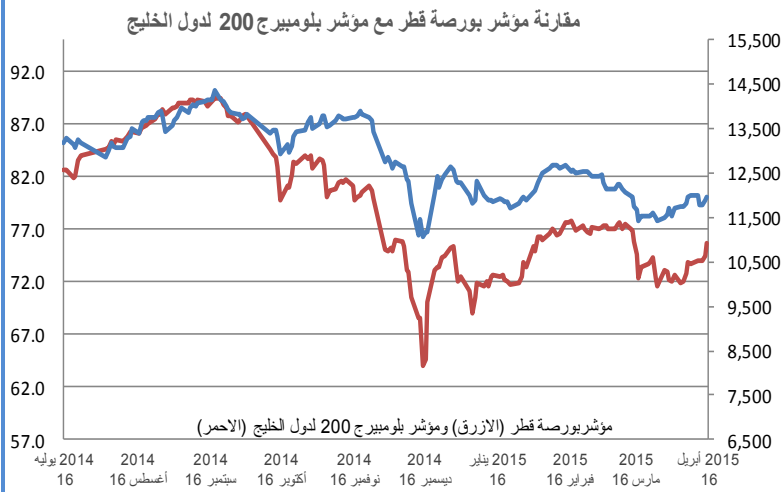


إغلاق المؤشر	6,295.75
(% التغير) التغير	31.47
الإغلاق السابق	6,264.28
الإفتتاح	6,264.28
خلال اليوم (الأعلى)	6,295.97
خلال اليوم (الأدنى)	6,255.98
% السنة/اليوم	-3.67%
الأسمه المتداوله	305,866,087
القيمة المتداوله	30,695,336
إجمالي عدد الشركات/الأسمه المتداوله	137
عدد الشركات:	54 مستقرة 22 المنخفضة 61 المرتفعة

أعلى ثلاث شركات - كمية الأسهم		أعلى ثلاث شركات - خاسرة		أعلى ثلاث شركات - رابحة		
كمية الأسهم	الشركة	التغير	السعر (د.ك.)	الشركة	التغير	السعر (د.ك.)
41,393,921	ميادين	-18.75%	65	عيادة ك	9.26%	59
28,795,447	المستثمرون	-9.09%	100	الجبس	8.62%	32
27,360,633	تمويل خليج	-6.56%	285	ورقية	8.33%	33

المصدر: موقع السوق الالكتروني، مياثر، مجموعة ادارة الاستثمار في بنك عُمان العربي وبلومبيرج

### بورصة قطر

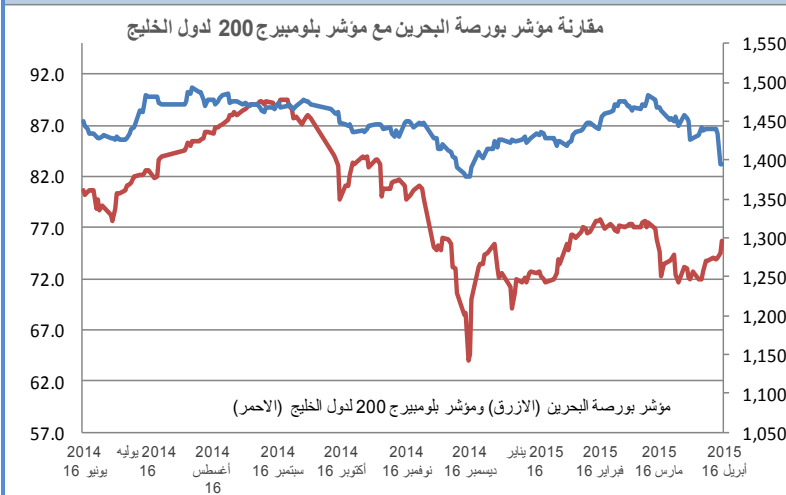


إغلاق المؤشر	11,979.83
% التغير (التغير)	0.74%
الإغلاق السابق	11,892.15
الإفتتاح	11,932.03
خلال اليوم (الأعلى)	11,981.24
خلال اليوم (الأدنى)	11,916.87
% السنة/اليوم	-2.49%
الأسهم المتداولة	11,117,580
القيمة المتداولة	468,640,300
عدد الشركات:	25 المرتفعة 9 المنخفضة 5 المستقرة

أعلى ثلاث شركات - كمية الأسهم		أعلى ثلاث شركات - خاسرة		أعلى ثلاث شركات - رابحة	
كمية الأسهم	الشركة	التغير	السعر (ر.ق.)	التغير	السعر (ر.ق.)
1,827,782	فودافون قطر	-2.23%	30.650	5.53%	160.400
1,183,145	ازدان القابضة	-0.99%	45.200	4.92%	13.000
1,168,162	الطبية	-0.75%	22.500	2.52%	52.800

المصدر: موقع السوق الإلكتروني، مباشر، مجموعة ادارة الاستثمار في بنك عُمان العربي وبلومبيرج

### بورصة البحرين



إغلاق المؤشر	1,394.29
% التغير (التغير)	0.03%
الإغلاق السابق	1,393.94
الإفتتاح	1,391.77
خلال اليوم (الأعلى)	1,395.56
خلال اليوم (الأدنى)	1,391.04
% السنة/اليوم	-2.26%
الأسهم المتداولة	1,402,912
القيمة المتداولة	389,228
عدد الشركات:	2 المرتفعة 4 المنخفضة 7 المستقرة

أعلى ثلاث شركات - كمية الأسهم		أعلى ثلاث شركات - خاسرة		أعلى ثلاث شركات - رابحة	
كمية الأسهم	الشركة	التغير	السعر (د.بحريني)	التغير	السعر (د.بحريني)
450,000	الإثمار	-4.76%	0.700	1.38%	0.735
249,170	البنك المصرفية	-1.85%	0.053	0.46%	0.438
246,973	مصرف السلام	-0.61%	0.810	-	-

المصدر: موقع السوق الإلكتروني، مباشر، مجموعة ادارة الاستثمار في بنك عُمان العربي وبلومبيرج

### سوق دبي المالي



أعلى ثلاث شركات - كمية الأسهم		أعلى ثلاث شركات - خاسرة		أعلى ثلاث شركات - رابحة	
كمية الأسهم	الشركة	التغير	السعر (د. إماراتي)	الشركة	التغير
305,302,339	مجموعة جي أف اتش	-6.21%	1.660	تكايف الإمارات	14.8%
136,186,878	داماك	-6.15%	2.900	دبي للاستثمار	11.5%
128,534,190	ديار	-4.90%	0.233	مجموعة جي أف اتش	10.0%
				السعر (د. إماراتي)	2.090
				التغير	2.900
				التغير	0.670

المصدر: موقع السوق الإلكتروني، مباشر، مجموعة إدارة الاستثمار في بنك عُمان العربي وبلومبيرج

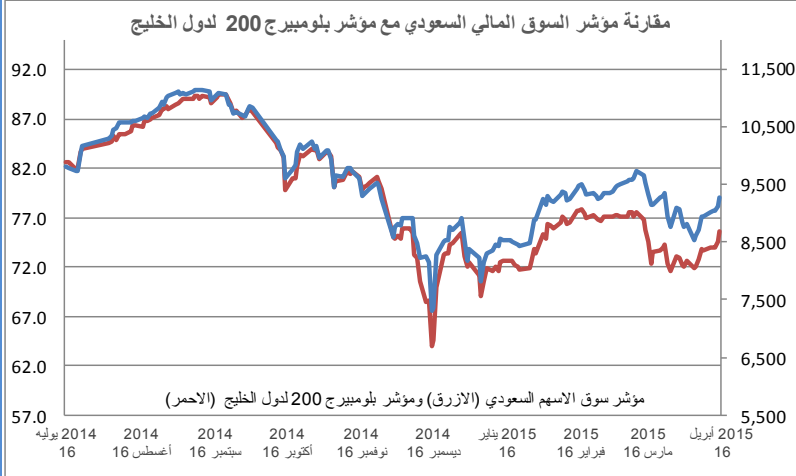
### سوق أبوظبي للأوراق المالية



أعلى ثلاث شركات - كمية الأسهم		أعلى ثلاث شركات - خاسرة		أعلى ثلاث شركات - رابحة	
كمية الأسهم	الشركة	التغير	السعر (د. إماراتي)	الشركة	التغير
176,298,836	إشراق	-13.79%	1.750	التجاري الدولي	13.64%
66,778,295	الدار العقارية	-9.84%	2.750	بنك الاستثمار	12.82%
44,761,030	رأس الخيمة العقارية	-5.63%	0.670	بلدكو	11.11%
				السعر (د. إماراتي)	1.250
				التغير	0.440
				التغير	1.100

المصدر: موقع السوق الإلكتروني، مباشر، مجموعة إدارة الاستثمار في بنك عُمان العربي وبلومبيرج

### السوق المالية السعودية

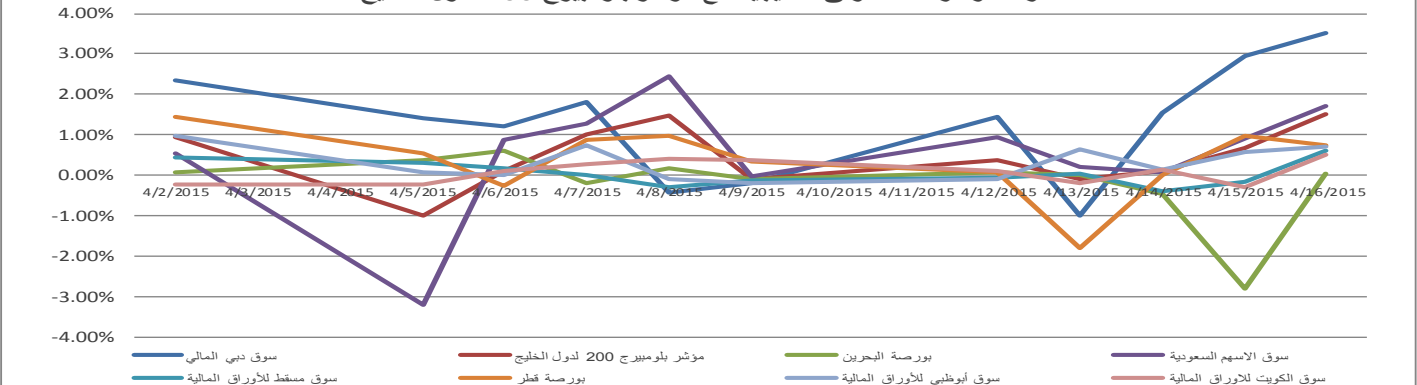


إغلاق المؤشر	9,267.11
(% التغير) التغير	102.67
الإغلاق السابق	9,164.45
الإفتتاح	9,164.45
خلال اليوم (الأعلى)	9,289.92
خلال اليوم (الأدنى)	9,164.45
% السنة/اليوم	11.21%
الأسهام المتداولة	240,459,100
القيمة المتداولة	6,058,800,000
عدد الشركات :	110 المرتفعة
	27 المنخفضة
	25 المستقرة

أعلى ثلاث شركات - كمية الأسهم		أعلى ثلاث شركات - خاسرة		أعلى ثلاث شركات - رابحة	
الشركة	كمية الأسهم	الشركة	السعر (ر.س.)	الشركة	السعر (ر.س.)
الوطنية للتأمين	27,350,093	مصرف الإنماء	24.900	الوطنية للتأمين	101.000
صافولا	25,393,628	دار الأركان	10.800	كيان السعودية	74.250
المتقدمة	15,890,180	كيان السعودية	35.600	الاتحاد التجاري	51.000

المصدر: موقع السوق الإلكتروني ، مباشر ، مجموعة إدارة الاستثمار في بنك عمان العربي وبلومبيرج

### مقارنة مؤشرات الاسواق الخليجية مع مؤشر بلومبيرج 200 لدول الخليج



### أكبر خمسة شركات خليجية مساهمة ، حسب الأرباح لآخر 12 شهر

الترتيب	الشركة	السوق	الأرباح (مليون دولار)	القطاع
1	سابك	السعودية	6,247.3	البتر وكيمويات
2	بنك قطر الوطني	قطر	2,822.8	البنوك
3	البنك الأهلي التجاري	السعودية	2,307.5	البنوك
4	الاتصالات السعودية	السعودية	2,934.9	الاتصالات
5	الراجحي	السعودية	1,822.5	المصارف الإسلامية، البنوك

المصدر: أرقام



OAB - IMG Winner of the  
'Best Brokerage Award'  
from MSM for  
6 Consecutive Years



39<sup>th</sup> International Trophy for Quality  
Awarded to Oman Arab Bank SAOC  
By Trade Leaders' Club

قسم تطوير المنتجات

البريد الإلكتروني:

b.alrousan@oabinvest.com

قسم الخدمات البنكية الخاصة

البريد الإلكتروني:

PB@oabinvest.com

قسم الأبحاث والدراسات

البريد الإلكتروني:

Research@oabinvest.com

قسم تمويل الشركات والاستشارات

البريد الإلكتروني:

Corporatefinance@oabinvest.com

قسم إدارة الأصول

البريد الإلكتروني:

Assetmanagement@oabinvest.com

قسم الوساطة المالية

البريد الإلكتروني:

Brokerage@oabinvest.com

قسم خدمات العملاء

البريد الإلكتروني:

customerservice@oabinvest.com

قسم الحافظ الأمين

البريد الإلكتروني:

custody@oabinvest.com

قسم إدارة الثروات للأسواق الهندية

البريد الإلكتروني:

d.gadhvi@oabinvest.com

ص.ب. 2010 روي 112، مسقط - سلطنة عمان

هاتف: +968 24 754 576 فاكس: +968 24 827 367

الموقع الإلكتروني <http://www.oabinvest.com> البريد الإلكتروني [research@oabinvest.com](mailto:research@oabinvest.com)



إخلاء المسؤولية

تم إعداد هذا التقرير بواسطة قسم البحوث والدراسات بمجموعة إدارة الاستثمار - بنك عمان العربي لأغراض توفير المعلومات فقط. وتحت أي ظرف لا يجوز استخدام هذا التقرير كتوصية ولا يجوز اعتباره عرضاً لبيع أو شراء أي أوراق مالية. ومع حرصنا الشديد على أن تكون المعلومات الواردة في التقرير صحيحة أو غير مضللة في وقت النشر إلا أننا في نفس الوقت لا نؤكد دقتها أو اكتمالها. وبناءً عليه يجب ألا يعتمد عليها بشكل كامل. كما لا تتحمل مجموعة إدارة الاستثمار بأية حال من الأحوال أي مسؤولية مباشرة أو غير مباشرة عن أي خسارة تنتج عن أي استخدام لهذا التقرير أو محتوياته. هذا ولا يجوز إعادة نسخ هذا التقرير أو توزيعه أو نشره بواسطة أي متلقي لأي غرض من الأغراض.