

التاريخ: 2015/04/15

رقم التقرير: 1138

"العربي" اليومي للأسواق المالية الخليجية والعالمية

مؤشرات أسواق الأسهم الخليجية	الإغلاق الحالي	الإغلاق السابق	التغير	اليوم/اليوم	الشهر/اليوم	السنة/اليوم
	%	%	%	%	%	%
مؤشر العربي عُمان 20	1,091.81	1,088.67	3.14	0.29%	0.77%	-4.55%
مؤشر العربي خليجي 50	1,231.28	1,223.50	7.78	0.64%	2.98%	2.63%
مؤشر العربي للشرق الأوسط وشمال أفريقيا 200	1,139.13	1,132.55	6.58	0.58%	2.35%	1.63%
مؤشر بلومبيرج 200 لدول الخليج	74.54	74.04	0.50	0.68%	3.28%	3.48%
 سوق مسقط للأوراق المالية	6,231.95	6,242.26	(10.31)	-0.17%	-0.10%	-1.75%
 السوق المالية السعودية	9,118.42	8,966.33	152.09	1.70%	3.87%	9.42%
 سوق الكويت للأوراق المالية	6,264.28	6,282.48	(18.20)	-0.29%	-0.29%	-4.15%
 بورصة قطر	11,892.15	11,777.91	114.24	0.97%	1.54%	-3.20%
 بورصة البحرين	1,393.94	1,434.12	(40.18)	-2.80%	-3.86%	-2.29%
 سوق دبي المالي	3,941.77	3,828.99	112.78	2.95%	12.16%	4.45%
 سوق أبوظبي للأوراق المالية	4,622.30	4,591.27	31.03	0.68%	3.46%	2.06%

المصدر: بلومبيرج وزاوايا ومجموعة إدارة الاستثمار في بنك عُمان العربي (مؤشر سوق الاسهم السعودي ومؤشر بلومبيرج 200 محدث حتى الساعة 2:30 pm بتوقيت مسقط)

أسعار السلع	السعر	التغير	اليوم/اليوم	السنة/اليوم
	دولار	دولار	%	%
خام برنت الأجل للبرميل	59.19	0.76	1.30	(1.71)
خام غرب تكساس الأجل للبرميل	53.98	0.69	1.29	(1.78)
خام عمان الأجل للبرميل	58.39	0.59	1.02	1.92
الذهب للأوقية	1,191.94	(0.82)	(0.07)	0.60
الفضة للأوقية	16.16	(0.02)	(0.11)	2.91
بلاتينيوم للأوقية	1,151.90	(0.50)	(0.04)	(4.64)
التحاس	5,945.00	(45.00)	(0.75)	(5.63)
الألمنيوم	1,789.00	24.00	1.36	(3.43)
الرصاص	1,979.00	(11.50)	(0.58)	6.51
الزنك	2,194.00	(14.00)	(0.63)	0.73
النيكل	12,595.00	190.00	1.53	(16.86)

المصدر: بلومبيرج (الأسواق مغلقة يومي السبت والأحد)

أسعار صرف العملات*	العملة	الدولار مقابل العملة	العملة مقابل الدولار
اليورو	1.0600	0.9435	
الجنيه الاسترليني	1.4703	0.6802	
الين الياباني	0.0084	119.7050	
الريال العماني	2.6068	0.3864	

المصدر: أوندا (Oanda)

الأسواق العالمية	المدنية	القيمة	التغير	اليوم/اليوم	السنة/اليوم
			%	%	%
أوروبا					
فايننشال تايمز	انجلترا	7,103.94	28.57	0.40	8.19
داكس	المانيا	12,290.53	62.81	0.51	25.34
كاك 40	فرنسا	5,253.06	35.00	0.67	22.94
الولايات المتحدة الأمريكية					
داو جونز	الولايات المتحدة	18,036.70	59.66	0.33	1.20
أس أندي 500	الولايات المتحدة	2,095.84	3.41	0.16	1.79
ناسداك	الولايات المتحدة	4,977.29	(10.96)	(0.22)	5.09
آسيا الباسيفيكية					
نيكاي 225	اليابان	19,869.76	(38.92)	(0.20)	13.86
هانج سينج	هونغ كونج	27,618.82	57.33	0.21	17.00
مؤشرات الاسواق العربية					
بورصة تونس	تونس	5,412.54	6.29	0.12	6.34
البورصة المصرية	مصر	8,943.59	16.06	0.18	0.19
بورصة عمان	الأردن	2,125.42	20.66	0.98	(1.85)
سوق فلسطين للأوراق المالية	فلسطين	482.38	-	-	(4.06)
بورصة بيروت	لبنان	1,211.86	3.42	0.28	3.55
إم إس سي آي					
	البحرين	103.12	1.95	1.93	1.66
	الكويت	526.32	1.65	0.31	(2.41)
	عمان	731.16	(2.54)	(0.35)	(2.93)
	قطر	967.82	(2.74)	(0.28)	(7.55)
	الإمارات	445.98	0.27	0.06	(0.54)
	الأسواق الخليجية	537.38	0.36	0.07	(4.55)

المصدر: بلومبيرج ، الساعة الثالثة بتوقيت مسقط (ملاحظة: الأسواق العالمية مغلقة يومي السبت والأحد)

بعض النسب الرئيسية لأسواق الأسهم الخليجية	مكرر ربحية السهم	السعر الى القيمة الدفترية
	مرة	مرة
سوق مسقط للأوراق المالية*	10.37	1.42
السوق المالية السعودية	18.09	2.18
سوق الكويت للأوراق المالية	16.42	1.08
بورصة قطر	13.82	1.84
سوق البحرين للأوراق المالية	9.15	0.93
سوق دبي المالي	9.01	1.54
سوق أبوظبي للأوراق المالية	11.72	1.39

المصدر: زاوايا، بلومبيرج* ، مكرر الربحية (مرة) = سعر الإغلاق / ربحية السهم . السعر الى القيمة الدفترية (مرة) = سعر الإغلاق / (إجمالي حقوق المساهمين ÷ عدد الاسهم)

الأسعار والعوائد لصكوك خليجية مختارة

تصنيف	العرض		الطلب		عائد الصك	العملة	نوع العائد	فترة الاستحقاق	إسم مُصدر الصك
	عائد %	السعر	عائد %	السعر					
-	5.01	104.47	5.06	103.59	5.50%	دولار أمريكي	متغير	دائمة	صكوك مصرف الهلال
-	4.52	104.91	4.61	104.03	5.00%	دولار أمريكي	ثابت	4/30/2029	صكوك حكومة دبي
Baa2	3.88	105.25	3.88	105.25	4.56%	دولار أمريكي	ثابت	6/18/2024	صكوك شركة إعمار العقارية
-	5.84	102.37	6.09	101.48	6.50%	دولار أمريكي	ثابت	5/28/2019	صكوك دار الأركان للتطوير العقاري
A1	4.90	109.25	4.90	109.25	5.50%	دولار أمريكي	ثابت	4/8/2044	صكوك الشركة السعودية للكهرباء الدولية

المصدر: بلومبيرج، الأسعار الموضحة تخضع لتطورات السوق

الأسعار والعوائد لسندات خليجية مختارة

تصنيف	العرض		الطلب		عائد السند	العملة	نوع العائد	فترة الاستحقاق	إسم مُصدر السند
	عائد %	السعر	عائد %	السعر					
BBB	4.12	112.39	4.23	111.67	4.12%	دولار أمريكي	ثابتة	7/5/2022	سندات حكومة مملكة البحرين
-	2.96	122.30	2.96	122.30	7.38%	دولار أمريكي	ثابتة	10/21/2020	هيئة كهرباء ومياه دبي
A	3.62	112.00	3.62	112.00	5.00%	دولار أمريكي	ثابتة	10/19/2025	شركة اتصالات قطر
BBB	3.61	171.17	3.69	169.81	9.75%	دولار أمريكي	ثابتة	6/15/2030	سندات حكومة دولة قطر
AA	1.66	119.51	1.66	119.51	6.75%	دولار أمريكي	ثابتة	4/8/2019	سندات حكومة أبوظبي

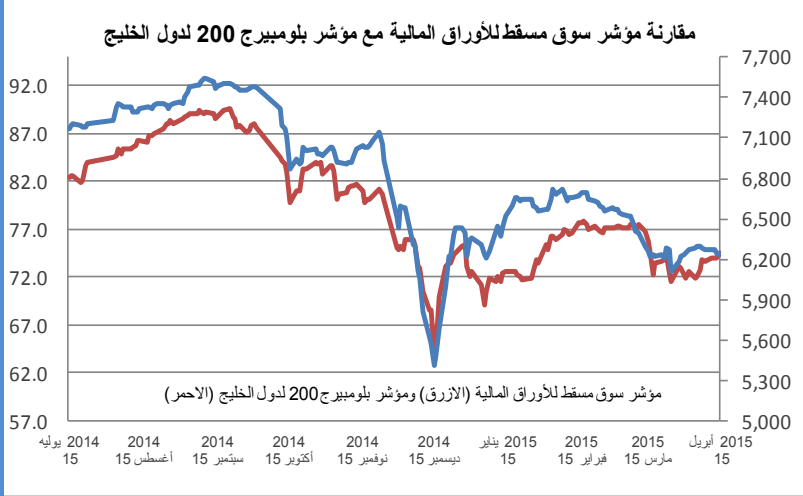
المصدر: بلومبيرج، الأسعار الموضحة تخضع لتطورات السوق

شركات عالمية مختارة

الأسبوع الأدنى	الأسبوع الأعلى	الأسبوع الأدنى	الأسبوع الأعلى	السنة/اليوم %	الشهر/الشهر %	اليوم/اليوم %	السعر الحالي دولار	شركة
511.50	718.50	9.17	3.20	(1.71)	660.50	شركة سامسونج للإلكترونيات		
14.37	18.21	(11.57)	(1.68)	0.13	15.82	بنك أوف أمريكا كورب		
52.97	63.61	0.74	3.34	1.56	63.04	جي بي مورغان تشيس		
3.00	5.93	(9.56)	0.14	0.85	5.26	رويال بنك أوف سكوتلاند		
73.05	133.60	14.42	2.19	(0.43)	126.30	شركة أبل		
105.67	145.80	10.50	1.83	0.80	138.66	شركة تويوتا موتورز كوربوريشن		
32.64	52.62	(9.87)	6.19	1.69	45.53	شركة باهوا!		
116.32	158.83	17.87	1.08	(0.02)	153.21	شركة بوينج		
38.51	50.05	(10.33)	0.65	(0.26)	41.65	شركة مايكروسوفت		
27.85	40.17	13.30	6.42	0.15	34.50	كارفور		
9.59	15.28	15.70	4.12	0.81	14.47	شركة تليفونيكالياهو		
13.15	23.97	18.85	13.55	1.01	19.61	شركة ريبسول للنفط والغاز		

المصدر: بلومبيرج

سوق مسقط للأوراق المالية

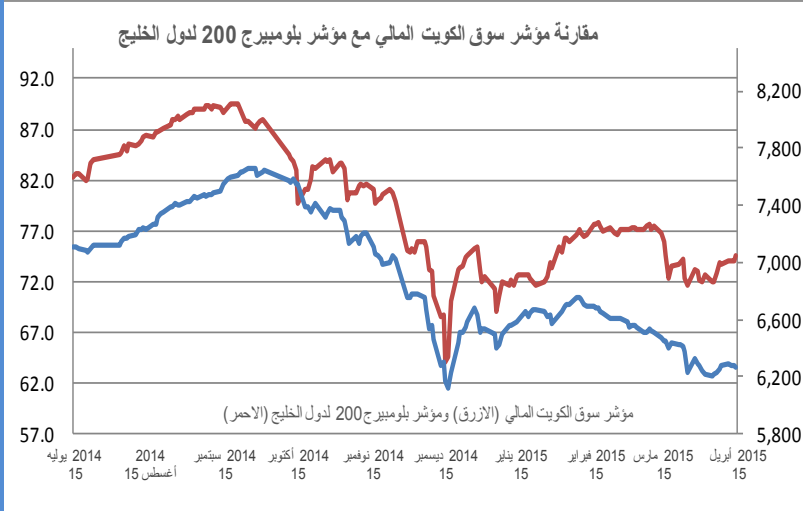


إغلاق المؤشر	6,231.95
(% التغير) التغير	-0.17%
الإغلاق السابق	6,242.26
الإفتتاح	6,241.84
خلال اليوم (الأعلى)	6,244.79
خلال اليوم (الأدنى)	6,231.95
% السنة/اليوم	-1.75%
الأسهل المتداولة	23,229,342
القيمة المتداولة	7,444,876
إجمالي عدد الشركات/الأسهل المتداولة	53
عدد الشركات:	24
	المستقرة
	19
	المنخفضة
	10
	المرتفعة

أعلى ثلاث شركات - كمية الأسهم		أعلى ثلاث شركات - خاسرة		أعلى ثلاث شركات - رابحة		
كمية الأسهم (000)	الشركة	التغير	السعر (ر.ع.)	الشركة	التغير	السعر (ر.ع.)
5,694	صناعة مواد البناء	-61.54%	0.005	بنك صحار ح أ	10.00%	0.550
5,014	الفجر العالمية	-5.96%	0.284	الجزيرة للمنتجات الحديدية	520.80%	0.101
1,888	تكافل عمان للتأمين	-3.25%	0.298	العمانية المتحدة للتأمين	127.70%	2.380

المصدر: موقع السوق الإلكتروني، مباشر، مجموعة ادارة الاستثمار في بنك عُمان العربي وبلومبيرج

سوق الكويت للأوراق المالية

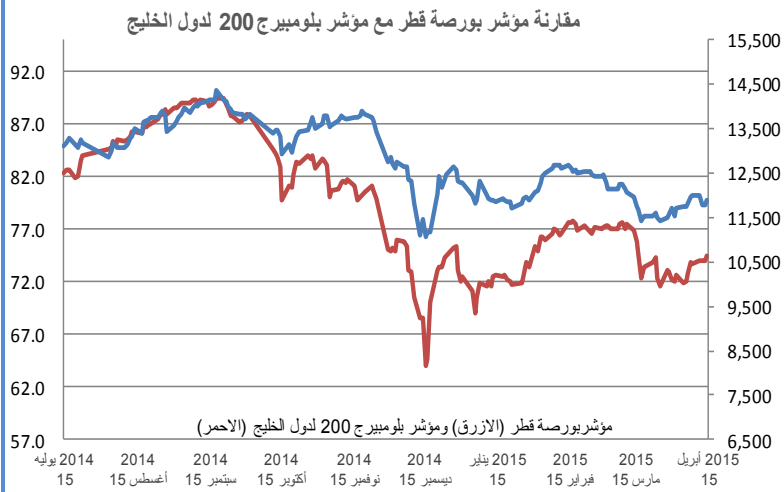


إغلاق المؤشر	6,264.28
(% التغير) التغير	-0.29%
الإغلاق السابق	6,282.48
الإفتتاح	6,282.48
خلال اليوم (الأعلى)	6,283.05
خلال اليوم (الأدنى)	6,246.25
% السنة/اليوم	-4.15%
الأسهل المتداولة	227,037,270
القيمة المتداولة	19,289,030
إجمالي عدد الشركات/الأسهل المتداولة	132
عدد الشركات:	42
	المستقرة
	47
	المنخفضة
	43
	المرتفعة

أعلى ثلاث شركات - كمية الأسهم		أعلى ثلاث شركات - خاسرة		أعلى ثلاث شركات - رابحة		
كمية الأسهم	الشركة	التغير	السعر (د.ك.)	الشركة	التغير	السعر (د.ك.)
46,081,271	تمويل خليج	-8.33%	99	النوادي	11.43%	20
27,594,467	هيتس تلكوم	-7.94%	58	السلام	9.09%	54
16,891,170	المدينة	-7.41%	100	بحرية	8.70%	13

المصدر: موقع السوق الإلكتروني، مباشر، مجموعة ادارة الاستثمار في بنك عُمان العربي وبلومبيرج

بورصة قطر

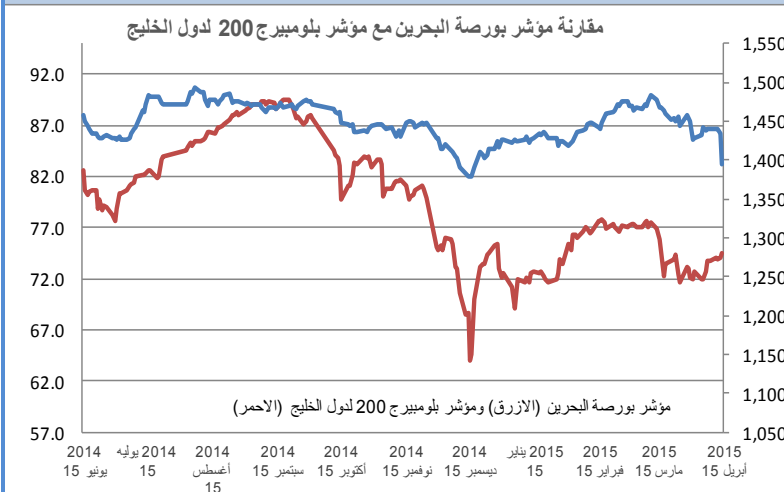


إغلاق المؤشر	11,892.15
% التغير (التغير)	0.97%
الإغلاق السابق	11,777.91
الإفتتاح	11,770.64
خلال اليوم (الأعلى)	11,892.15
خلال اليوم (الأدنى)	11,747.27
% السنة/اليوم	-3.20%
الأسهم المتداولة	7,239,211
القيمة المتداولة	309,131,400
عدد الشركات:	32 المرتفعة 4 المنخفضة 5 المستقرة

أعلى ثلاث شركات - كمية الأسهم		أعلى ثلاث شركات - خاسرة		أعلى ثلاث شركات - رابحة	
كمية الأسهم	الشركة	التغير	السعر (ر.ق.)	التغير	السعر (ر.ق.)
1,124,074	ازدان القابضة	-15.27%	31.350	9.94%	12.390
1,085,106	فودافون قطر	-0.95%	187.900	9.64%	45.500
843,718	الخليج الدولية	-0.75%	46.100	630.00%	48.900

المصدر: موقع السوق الإلكتروني، مباشر، مجموعة ادارة الاستثمار في بنك عُمان العربي وبلومبيرج

بورصة البحرين



إغلاق المؤشر	1,393.94
% التغير (التغير)	-2.80%
الإغلاق السابق	1,434.12
الإفتتاح	1,434.12
خلال اليوم (الأعلى)	1,437.68
خلال اليوم (الأدنى)	1,393.94
% السنة/اليوم	-2.29%
الأسهم المتداولة	2,116,861
القيمة المتداولة	742,311
عدد الشركات:	6 المرتفعة 2 المنخفضة 2 المستقرة

أعلى ثلاث شركات - كمية الأسهم		أعلى ثلاث شركات - خاسرة		أعلى ثلاث شركات - رابحة	
كمية الأسهم	الشركة	التغير	السعر (د.بحريني)	التغير	السعر (د.بحريني)
1,073,557	البا	-63.16%	0.070	2.94%	0.140
426,368	البحرين للاتصالات	-0.57%	0.174	1.00%	0.202
220,252	مصرف السلام	-	-	0.93%	0.436

المصدر: موقع السوق الإلكتروني، مباشر، مجموعة ادارة الاستثمار في بنك عُمان العربي وبلومبيرج

سوق دبي المالي



أعلى ثلاث شركات - كمية الأسهم		أعلى ثلاث شركات - خاسرة		أعلى ثلاث شركات - رابحة	
كمية الأسهم	الشركة	التغير	السعر (د. إماراتي)	الشركة	السعر (د. إماراتي)
343,321,843	مجموعة جي أف اتش	-4.88%	0.740	السلام	0.609
127,864,623	الاتحاد العقارية	-1.60%	2.460	مصرف عمان	0.800
88,038,015	دبي للاستثمار	-0.40%	5.000	دو	0.616

المصدر: موقع السوق الإلكتروني، مباشر، مجموعة ادارة الاستثمار في بنك عُمان العربي وبلومبيرج

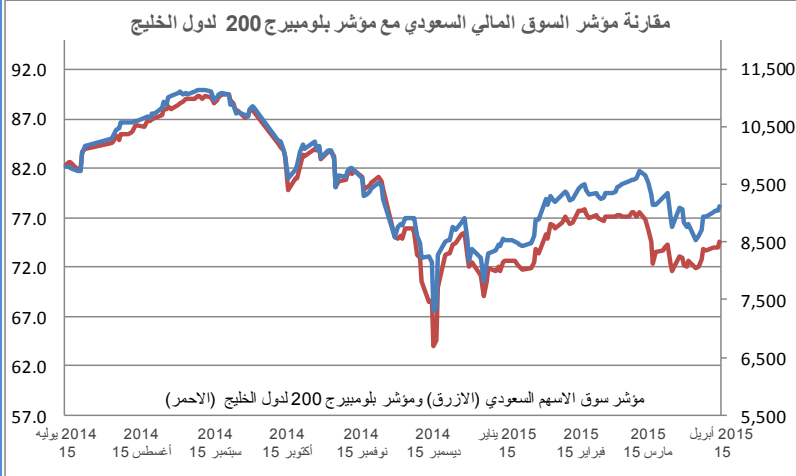
سوق أبوظبي للأوراق المالية



أعلى ثلاث شركات - كمية الأسهم		أعلى ثلاث شركات - خاسرة		أعلى ثلاث شركات - رابحة	
كمية الأسهم	الشركة	التغير	السعر (د. إماراتي)	الشركة	السعر (د. إماراتي)
176,830,900	إشراق	-10.00%	0.990	الشارقة للأسمت	1.030
42,163,287	دانة غاز	-9.84%	1.100	أركان	6.580
41,822,519	رأس الخيمة العقارية	-9.36%	1.550	أبوظبي لبناء السفن	0.710

المصدر: موقع السوق الإلكتروني، مباشر، مجموعة ادارة الاستثمار في بنك عُمان العربي وبلومبيرج

السوق المالية السعودية

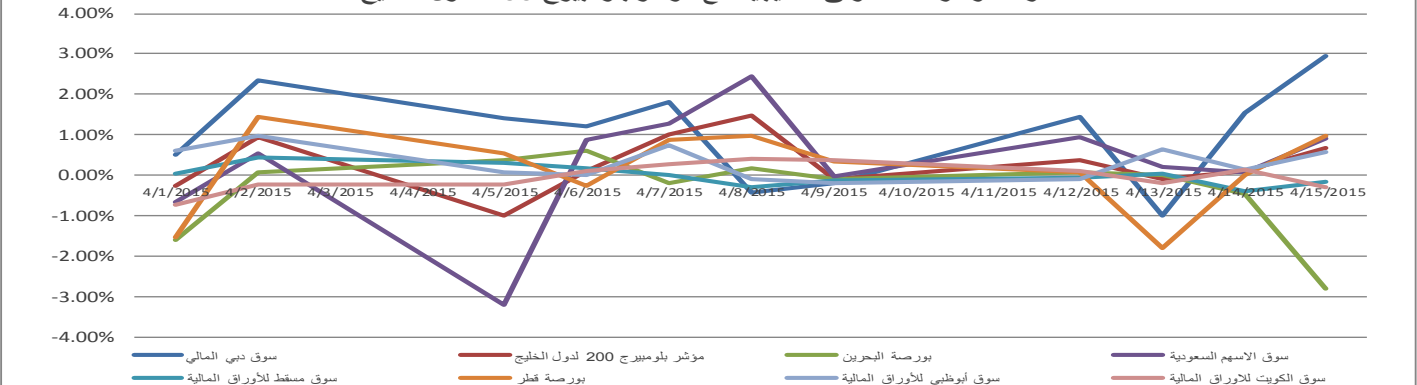


إغلاق المؤشر	9,118.42
(% التغير) التغير	152.09
الإغلاق السابق	8,966.33
الإفتتاح	8,966.33
خلال اليوم (الأعلى)	9,128.19
خلال اليوم (الأدنى)	8,966.33
% السنة/اليوم	9.42%
الأشهر المتداولة	209,334,200
القيمة المتداولة	5,166,150,000
عدد الشركات :	المرتفعة 156 المنخفضة 2 المستقرة 4

أعلى ثلاث شركات - كمية الأسهم		أعلى ثلاث شركات - خاسرة		أعلى ثلاث شركات - رابحة	
كمية الأسهم	الشركة	التغير	السعر (ر.س.)	الشركة	السعر (ر.س.)
28,132,181	دار الأركان	-1.75%	114.000	سافكو	6.900
22,930,220	مصرف الإنماء	-1.29%	187.250	بوياء العربية	25.700
16,286,867	زين السعودية	-0.37%	21.300	وفا للتأمين	74.250

المصدر: موقع السوق الإلكتروني ، مباشر ، مجموعة ادارة الاستثمار في بنك عمان العربي وبلومبيرج

مقارنة مؤشرات الاسواق الخليجية مع مؤشر بلومبيرج 200 لدول الخليج



أكبر خمسة شركات خليجية مساهمة ، حسب الأرباح لآخر 12 شهر

الترتيب	الشركة	السوق	الأرباح (مليون دولار)	القطاع
1	سابك	السعودية	6,247.3	البتر وكيمويات
2	بنك قطر الوطني	قطر	2,822.8	البنوك
3	البنك الأهلي التجاري	السعودية	2,307.5	البنوك
4	الاتصالات السعودية	السعودية	2,934.9	الاتصالات
5	الراجحي	السعودية	1,822.5	المصارف الإسلامية، البنوك

المصدر: أرقام



OAB - IMG Winner of the
'Best Brokerage Award'
from MSM for
6 Consecutive Years



39th International Trophy for Quality
Awarded to Oman Arab Bank SAOC
By Trade Leaders' Club

قسم تطوير المنتجات

البريد الإلكتروني:

b.alrousan@oabinvest.com

قسم الخدمات البنكية الخاصة

البريد الإلكتروني:

PB@oabinvest.com

قسم الأبحاث والدراسات

البريد الإلكتروني:

Research@oabinvest.com

قسم تمويل الشركات والاستشارات

البريد الإلكتروني:

Corporatefinance@oabinvest.com

قسم إدارة الأصول

البريد الإلكتروني:

Assetmanagement@oabinvest.com

قسم الوساطة المالية

البريد الإلكتروني:

Brokerage@oabinvest.com

قسم خدمات العملاء

البريد الإلكتروني:

customerservice@oabinvest.com

قسم الحافظ الأمين

البريد الإلكتروني:

custody@oabinvest.com

قسم إدارة الثروات للأسواق الهندية

البريد الإلكتروني:

d.gadhvi@oabinvest.com

ص.ب. 2010 روي 112، مسقط - سلطنة عمان

هاتف: +968 24 754 576 فاكس: +968 24 827 367

الموقع الإلكتروني <http://www.oabinvest.com> البريد الإلكتروني research@oabinvest.com



إخلاء المسؤولية

تم إعداد هذا التقرير بواسطة قسم البحوث والدراسات بمجموعة إدارة الاستثمار - بنك عمان العربي لأغراض توفير المعلومات فقط. وتحت أي ظرف لا يجوز استخدام هذا التقرير كتوصية ولا يجوز اعتباره عرضاً لبيع أو شراء أي أوراق مالية. ومع حرصنا الشديد على أن تكون المعلومات الواردة في التقرير صحيحة أو غير مضللة في وقت النشر إلا أننا في نفس الوقت لا نؤكد دقتها أو اكتمالها. وبناءً عليه يجب ألا يعتمد عليها بشكل كامل. كما لا تتحمل مجموعة إدارة الاستثمار بأية حال من الأحوال أي مسؤولية مباشرة أو غير مباشرة عن أي خسارة تنتج عن أي استخدام لهذا التقرير أو محتوياته. هذا ولا يجوز إعادة نسخ هذا التقرير أو توزيعه أو نشره بواسطة أي متلقي لأي غرض من الأغراض.