

التاريخ: 2015/04/14

رقم التقرير: 1137

"العربي" اليومي للأسواق المالية الخليجية والعالمية

مؤشرات أسواق الأسهم الخليجية	الإغلاق الحالي	الإغلاق السابق	التغير	اليوم/اليوم	الشهر/اليوم	السنة/اليوم
	%	%	%	%	%	%
مؤشر العربي عُمان 20	1,088.67	1,089.20	(0.53)	-0.05%	0.48%	-4.83%
مؤشر العربي خليجي 50	1,223.50	1,221.42	2.08	0.17%	2.33%	1.98%
مؤشر العربي للشرق الأوسط وشمال أفريقيا 200	1,132.55	1,132.23	0.32	0.03%	1.76%	1.04%
مؤشر بلومبيرج 200 لدول الخليج	74.04	73.95	0.09	0.12%	2.59%	2.79%
سوق مسقط للأوراق المالية	6,242.26	6,266.52	(24.26)	-0.39%	0.07%	-1.59%
السوق المالية السعودية	9,038.67	9,041.12	(2.46)	-0.03%	2.96%	8.46%
سوق الكويت للأوراق المالية	6,282.48	6,273.46	9.02	0.14%	0.00%	-3.87%
بورصة قطر	11,777.91	11,819.65	(41.74)	-0.35%	0.57%	-4.13%
بورصة البحرين	1,434.12	1,440.88	(6.76)	-0.47%	-1.09%	0.53%
سوق دبي المالي	3,828.99	3,775.38	53.61	1.42%	8.95%	1.46%
سوق أبوظبي للأوراق المالية	4,591.27	4,589.29	1.98	0.04%	2.76%	1.38%

المصدر: بلومبيرج وزاوايا ومجموعة إدارة الاستثمار في بنك عُمان العربي (مؤشر سوق الاسهم السعودي ومؤشر بلومبيرج 200 محدث حتى الساعة 2:30 pm بتوقيت مسقط)

أسعار السلع	السعر	التغير	اليوم/اليوم	السنة/اليوم
	دولار	دولار	%	%
خام برنت الأجل للبرميل	58.22	0.28	0.48	(3.32)
خام غرب تكساس الأجل للبرميل	52.44	0.53	1.02	(4.59)
خام عمان الأجل للبرميل	57.43	0.68	1.20	0.24
الذهب للأوقية	1,187.93	(10.68)	(0.89)	0.26
الفضة للأوقية	16.12	(0.15)	(0.94)	2.68
بلاتينيوم للأوقية	1,145.70	(7.10)	(0.62)	(5.16)
التحاس	5,990.00	(49.00)	(0.81)	(4.92)
الألمنيوم	1,765.00	0.00	0.00	(4.72)
الورصاص	1,990.50	(6.00)	(0.30)	7.13
الزنك	2,208.00	(2.00)	(0.09)	1.38
النيكل	12,405.00	(220.00)	(1.74)	(18.12)

المصدر: بلومبيرج (الأسواق مغلقة يومي السبت والأحد)

أسعار صرف العملات*	العملة	الدولار مقابل العملة	العملة مقابل الدولار
اليورو	1.0582	0.9452	
الجنيه الاسترليني	1.4634	0.6835	
الين الياباني	0.0083	120.3460	
الريال العماني	2.6074	0.3864	

المصدر: أوندا (Oanda)

الأسواق العالمية	القيمة	التغير	اليوم/اليوم	السنة/اليوم	المدينة
	%	%	%	%	
أوروبا					
فايننشال تايمز	7,074.76	11.54	0.16	7.75	انجلترا
داكس	12,281.56	(55.62)	(0.45)	25.25	المانيا
كاك 40	5,226.03	(28.09)	(0.53)	22.31	فرنسا
الولايات المتحدة الأمريكية					
داو جونز	17,977.04	(80.61)	(0.45)	0.86	الولايات المتحدة
أس أند بي 500	2,092.43	(9.63)	(0.46)	1.63	الولايات المتحدة
ناسداك	4,988.25	(7.73)	(0.15)	5.33	الولايات المتحدة
آسيا الباسيفيكية					
نيكاي 225	19,908.68	3.22	0.02	14.08	اليابان
هانج سينج	27,561.49	(454.85)	(1.62)	16.76	هونغ كونج
مؤشرات الاسواق العربية					
بورصة تونس	5,398.92	9.88	0.18	6.07	تونس
البورصة المصرية	8,912.41	19.88	0.22	(0.16)	مصر
بورصة عمان	2,104.76	9.66	0.46	(2.80)	الأردن
سوق فلسطين للأوراق المالية	481.93	-	-	(4.15)	فلسطين
بورصة بيروت	1,208.44	(5.06)	(0.42)	3.26	لبنان
إم اس سي أي					
البحرين	101.17	(1.41)	(1.38)	(0.26)	
الكويت	524.67	3.64	0.70	(2.72)	
عمان	733.70	(2.18)	(0.30)	(2.59)	
قطر	970.57	(9.89)	(1.01)	(7.29)	
الإمارات	445.71	4.52	1.02	(0.60)	
الأسواق الخليجية	537.02	(1.24)	(0.23)	(4.62)	

المصدر: بلومبيرج ، الساعة الثالثة بتوقيت مسقط (ملاحظة: الأسواق العالمية مغلقة يومي السبت والأحد)

بعض النسب الرئيسية لأسواق الأسهم الخليجية	مكرر ربحية السهم	السعر الى القيمة الدفترية
مرة	مرة	مرة
سوق مسقط للأوراق المالية*	10.42	1.42
السوق المالية السعودية	17.94	2.16
سوق الكويت للأوراق المالية	16.94	1.08
بورصة قطر	13.69	1.82
سوق البحرين للأوراق المالية	9.41	0.96
سوق دبي المالي	8.75	1.50
سوق أبوظبي للأوراق المالية	11.64	1.38

المصدر: زاوايا، بلومبيرج* ، مكرر الربحية (مرة) = سعر الإغلاق / ربحية السهم . السعر الى القيمة الدفترية (مرة) = سعر الإغلاق / (إجمالي حقوق المساهمين ÷ عدد الاسهم)

الأسعار والعوائد لصكوك خليجية مختارة

تصنيف	العرض		الطلب		عائد الصك	العملة	نوع العائد	فترة الاستحقاق	إسم مُصدر الصك
	عائد %	السعر	عائد %	السعر					
-	5.03	104.46	5.08	103.58	5.50%	دولار أمريكي	متغير	دائمة	صكوك مصرف الهلال
-	4.54	104.76	4.62	103.89	5.00%	دولار أمريكي	ثابت	4/30/2029	صكوك حكومة دبي
Baa2	3.88	105.25	3.88	105.25	4.56%	دولار أمريكي	ثابت	6/18/2024	صكوك شركة إعمار العقارية
-	5.84	102.38	6.09	101.48	6.50%	دولار أمريكي	ثابت	5/28/2019	صكوك دار الأركان للتطوير العقاري
A1	4.90	109.25	4.90	109.25	5.50%	دولار أمريكي	ثابت	4/8/2044	صكوك الشركة السعودية للكهرباء الدولية

المصدر: بلومبيرج، الأسعار الموضحة تخضع لتطورات السوق

الأسعار والعوائد لسندات خليجية مختارة

تصنيف	العرض		الطلب		عائد السند	العملة	نوع العائد	فترة الاستحقاق	إسم مُصدر السند
	عائد %	السعر	عائد %	السعر					
BBB	4.15	112.22	4.26	111.50	4.15%	دولار أمريكي	ثابتة	7/5/2022	سندات حكومة مملكة البحرين
-	2.96	122.30	2.96	122.30	7.38%	دولار أمريكي	ثابتة	10/21/2020	هيئة كهرباء ومياه دبي
A	3.60	112.13	3.60	112.13	5.00%	دولار أمريكي	ثابتة	10/19/2025	شركة اتصالات قطر
BBB	3.67	170.19	3.75	168.92	9.75%	دولار أمريكي	ثابتة	6/15/2030	سندات حكومة دولة قطر
AA	1.66	119.51	1.66	119.51	6.75%	دولار أمريكي	ثابتة	4/8/2019	سندات حكومة أبوظبي

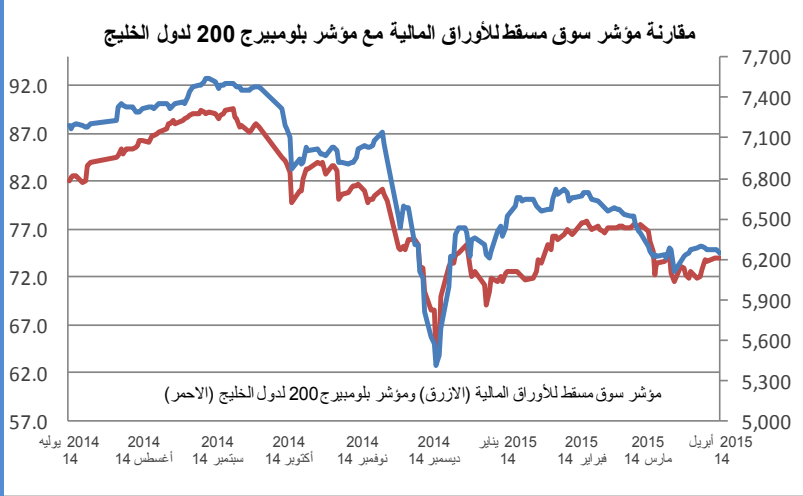
المصدر: بلومبيرج، الأسعار الموضحة تخضع لتطورات السوق

شركات عالمية مختارة

الأسبوع 52 الأدنى	الأسبوع 52 الأعلى	السنة/اليوم %	الشهر/الشهر %	اليوم/اليوم %	السعر الحالي دولار	
511.50	718.50	10.99	4.92	(0.22)	671.50	شركة سامسونج للإلكترونيات
14.37	18.21	(11.68)	(1.80)	0.51	15.80	بنك أوف أمريكا كورب
52.97	63.49	(0.81)	1.75	0.60	62.07	جي بي مورغان تشيس
3.00	5.93	(9.23)	0.51	1.36	5.24	رويال بنك أوف سكوتلاند
73.05	133.60	14.92	2.64	(0.20)	126.85	شركة أبل
105.67	145.80	9.63	1.02	(1.50)	137.56	شركة تويوتا موتورز كوربوريشن
32.64	52.62	(11.36)	4.43	(0.91)	44.77	شركة باهوا!
116.32	158.83	17.90	1.10	(0.74)	153.24	شركة بوينج
38.51	50.05	(10.10)	0.92	0.10	41.76	شركة مايكروسوفت
27.85	40.17	13.13	6.26	(0.98)	34.45	كارفور
9.59	15.28	15.10	3.59	0.74	14.33	شركة تليفونيكالياهو
13.15	23.97	18.11	12.85	(0.27)	19.39	شركة ريبسول للنفط والغاز

المصدر: بلومبيرج

سوق مسقط للأوراق المالية

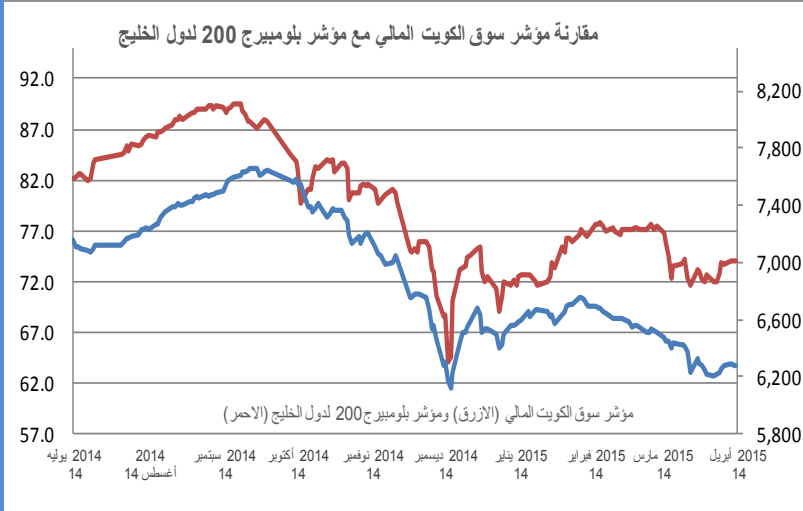


إغلاق المؤشر	6,242.26
(% التغير) التغير	-0.39%
الإغلاق السابق	6,266.52
الإفتتاح	6,266.52
خلال اليوم (الأعلى)	6,274.43
خلال اليوم (الأدنى)	6,242.26
% السنة/اليوم	-1.59%
الأسهل المتداولة	18,936,713
القيمة المتداولة	5,430,139
إجمالي عدد الشركات/الأسهل المتداولة	44
عدد الشركات:	11 المستقرة 18 المنخفضة 15 المرتفعة

أعلى ثلاث شركات - كمية الأسهم		أعلى ثلاث شركات - خاسرة		أعلى ثلاث شركات - رابحة		
كمية الأسهم (000)	الشركة	التغير	السعر (ر.ع.)	الشركة	التغير	السعر (ر.ع.)
3,601	بنك مسقط	-6.81%	0.260	صناعة قرطاسية الكمبيوتر	9.09%	0.048
2,079	بنك نزوى	-6.80%	0.233	مؤسسة خدمات الموائى	602.40%	0.088
1,997	صناعة مواد البناء	-3.89%	1.605	ريسونت للأسمنت	202.00%	0.404

المصدر: موقع السوق الإلكتروني، مباشر، مجموعة ادارة الاستثمار في بنك عُمان العربي وبلومبيرج

سوق الكويت للأوراق المالية

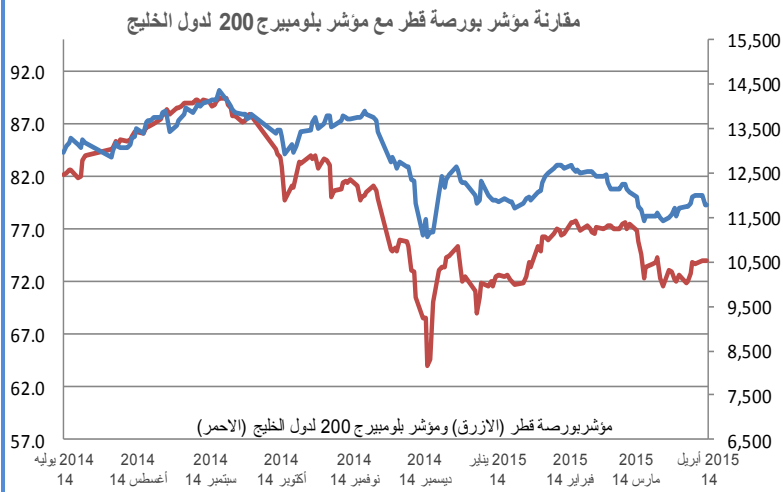


إغلاق المؤشر	6,282.48
(% التغير) التغير	0.14%
الإغلاق السابق	6,273.46
الإفتتاح	6,273.46
خلال اليوم (الأعلى)	6,282.97
خلال اليوم (الأدنى)	6,259.58
% السنة/اليوم	-3.87%
الأسهل المتداولة	187,858,076
القيمة المتداولة	22,971,353
إجمالي عدد الشركات/الأسهل المتداولة	124
عدد الشركات:	35 المستقرة 33 المنخفضة 56 المرتفعة

أعلى ثلاث شركات - كمية الأسهم		أعلى ثلاث شركات - خاسرة		أعلى ثلاث شركات - رابحة		
كمية الأسهم	الشركة	التغير	السعر (د.ك.)	الشركة	التغير	السعر (د.ك.)
35,921,687	هيتس تلكوم	-11.54%	12	قرين قابضة	7.55%	57
33,410,887	تمويل خليج	-7.89%	18	تمويل خليج	5.88%	18
7,983,586	احوان	-6.45%	116	الخصوصية	5.75%	46

المصدر: موقع السوق الإلكتروني، مباشر، مجموعة ادارة الاستثمار في بنك عُمان العربي وبلومبيرج

بورصة قطر

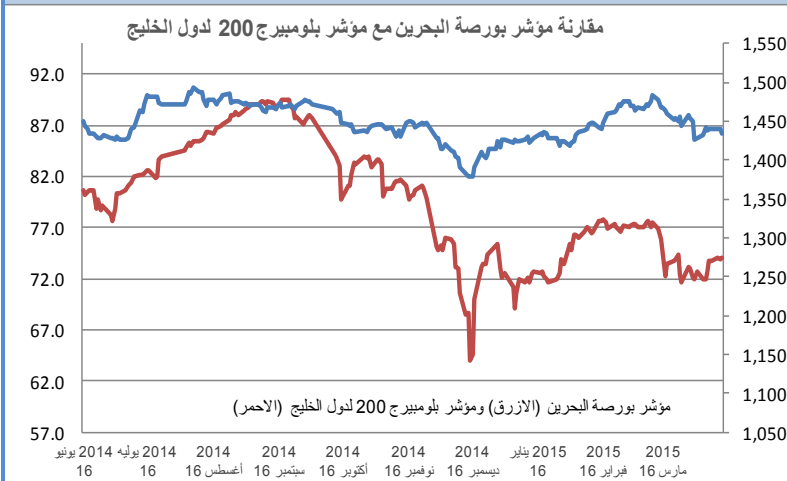


إغلاق المؤشر	11,777.91
(% التغير) التغير	-0.35%
الإغلاق السابق	11,819.65
الإفتتاح	11,788.32
خلال اليوم (الأعلى)	11,823.62
خلال اليوم (الأدنى)	11,757.51
% السنة/اليوم	-4.13%
الأسهم المتداولة	7,084,526
القيمة المتداولة	383,676,800
عدد الشركات:	11 المرتفعة 25 المنخفضة 2 المستقرة

أعلى ثلاث شركات - كمية الأسهم		أعلى ثلاث شركات - خاسرة		أعلى ثلاث شركات - رابحة	
كمية الأسهم	الشركة	التغير	السعر (ر.ق.)	الشركة	السعر (ر.ق.)
2,248,777	الخليج الدولية	-6.67%	42.000	السينما	2.31%
1,127,652	فودافون قطر	-3.13%	83.500	الخليج الدولية	0.86%
574,755	ازدان القابضة	-2.60%	119.800	الأسمنت الوطنية	0.80%

المصدر: موقع السوق الإلكتروني، مباشر، مجموعة ادارة الاستثمار في بنك عُمان العربي وبلومبيرج

بورصة البحرين



إغلاق المؤشر	1,434.12
(% التغير) التغير	-0.47%
الإغلاق السابق	1,440.88
الإفتتاح	1,440.88
خلال اليوم (الأعلى)	1,440.88
خلال اليوم (الأدنى)	1,432.81
% السنة/اليوم	0.53%
الأسهم المتداولة	656,507
القيمة المتداولة	213,520
عدد الشركات:	2 المرتفعة 5 المنخفضة 3 المستقرة

أعلى ثلاث شركات - كمية الأسهم		أعلى ثلاث شركات - خاسرة		أعلى ثلاث شركات - رابحة	
كمية الأسهم	الشركة	التغير	السعر (د.بحريني)	الشركة	السعر (د.بحريني)
180,000	المصرف الخليجي	-6.25%	0.735	البركة المصرفية	3.03%
124,104	مصرف السلام	-0.94%	0.525	المجموعة العربية	1.20%
106,963	البحرين للاتصالات	-0.92%	0.432	البحرين والكويت	-

المصدر: موقع السوق الإلكتروني، مباشر، مجموعة ادارة الاستثمار في بنك عُمان العربي وبلومبيرج

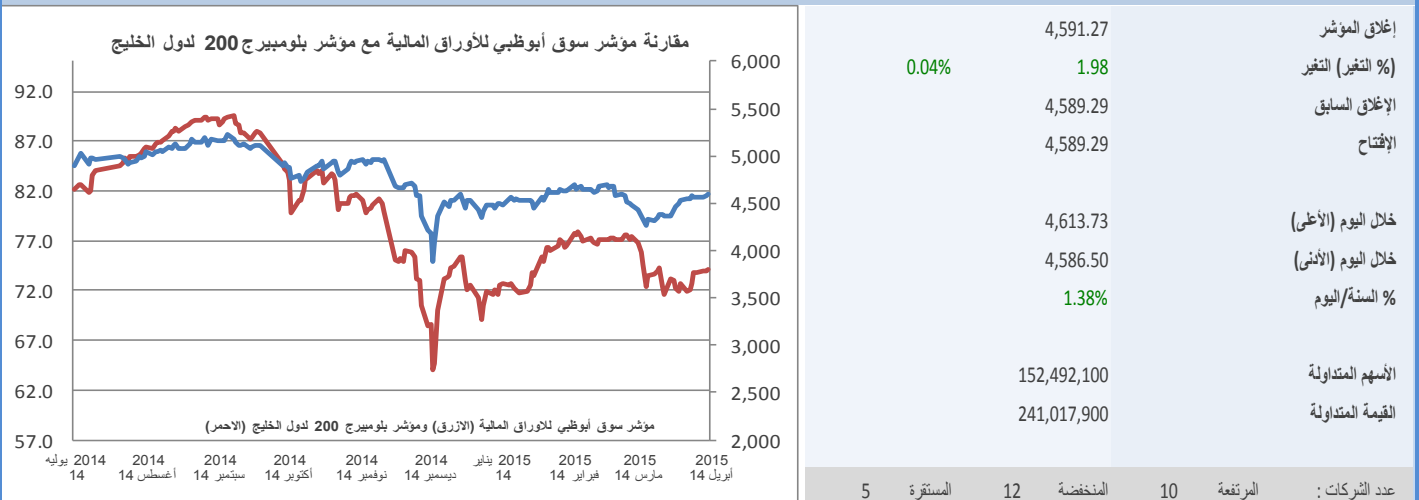
سوق دبي المالي



أعلى ثلاث شركات - كمية الأسهم		أعلى ثلاث شركات - خاسرة		أعلى ثلاث شركات - رابحة	
الشركة	كمية الأسهم	الشركة	السعر (د. إماراتي)	الشركة	السعر (د. إماراتي)
الأسمنت الوطنية	95,249,208	مجموعة جي أف اتش	0.222	مجموعة جي أف اتش	4.940
سلامة	58,046,819	دبي للاستثمار	-1.79%	عمان للتأمين	0.569
يونيكاي	54,734,584	سلامة	-1.03%	مصرف السلام - السودان	6.880

المصدر: موقع السوق الإلكتروني، مباشر، مجموعة ادارة الاستثمار في بنك عُمان العربي وبلومبيرج

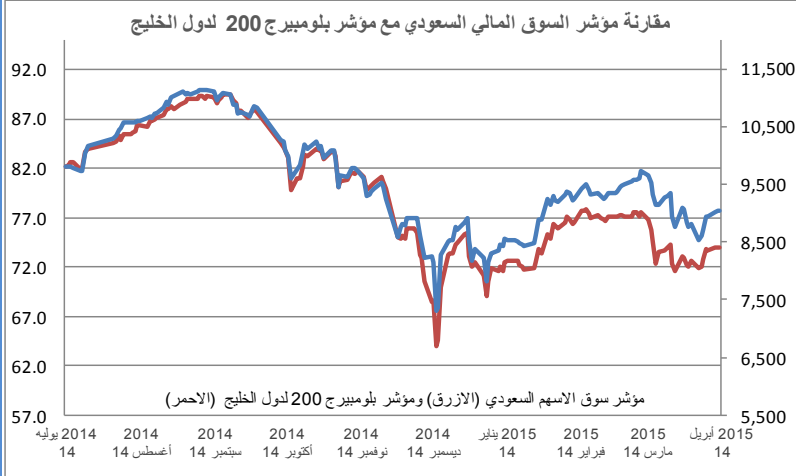
سوق أبوظبي للأوراق المالية



أعلى ثلاث شركات - كمية الأسهم		أعلى ثلاث شركات - خاسرة		أعلى ثلاث شركات - رابحة	
الشركة	كمية الأسهم	الشركة	السعر (د. إماراتي)	الشركة	السعر (د. إماراتي)
سوداتل	72,199,837	إشراق	0.590	الهلال الأخضر	0.800
إشراق	29,017,778	رأس الخيمة العقارية	-6.78%	الشارقة للأسمت	0.900
ميثاق	12,389,506	ميثاق	-4.47%	أبوظبي لبناء السفن	0.790

المصدر: موقع السوق الإلكتروني، مباشر، مجموعة ادارة الاستثمار في بنك عُمان العربي وبلومبيرج

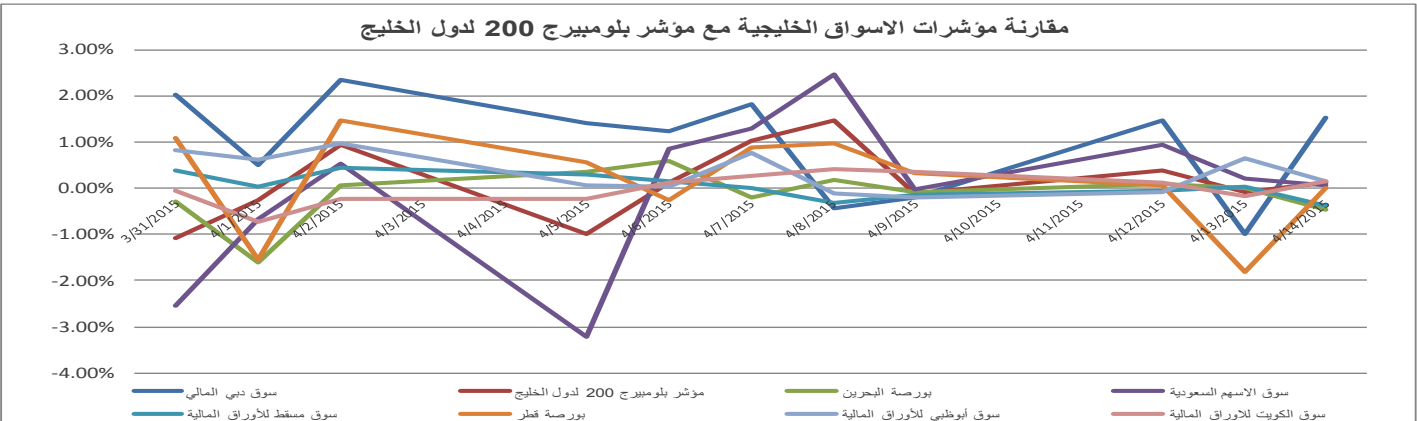
السوق المالية السعودية



إغلاق المؤشر	9,038.67
(% التغير) التغير	-2.46
الإغلاق السابق	9,041.12
الإفتتاح	9,041.12
خلال اليوم (الأعلى)	9,058.05
خلال اليوم (الأدنى)	8,997.38
% السنة/اليوم	8.46%
الأشهر المتداولة	161,170,000
القيمة المتداولة	4,406,950,000
عدد الشركات :	35 المستقرة 42 المنخفضة 84 المرتفعة

أعلى ثلاث شركات - كمية الأسهم		أعلى ثلاث شركات - خاسرة		أعلى ثلاث شركات - رابحة	
كمية الأسهم	الشركة	التغير	السعر (ر.س.)	التغير	السعر (ر.س.)
28,544,787	دار الأركان	-6.49%	30.100	12.33%	61.500
17,835,206	مصرف الإنماء	-3.62%	22.650	4.88%	66.000
8,015,563	إعمار المدينة	-3.39%	57.500	4.70%	77.000

المصدر: موقع السوق الإلكتروني ، مباشر ، مجموعة إدارة الاستثمار في بنك عمان العربي وبلومبيرج



أكبر خمسة شركات خليجية مساهمة ، حسب الأرباح لآخر 12 شهر

الترتيب	الشركة	السوق	الأرباح (مليون دولار)	القطاع
1	سابك	السعودية	6,247.3	البتر وكيمائيات
2	بنك قطر الوطني	قطر	2,822.8	البنوك
3	البنك الأهلي التجاري	السعودية	2,307.5	البنوك
4	الاتصالات السعودية	السعودية	2,934.9	الاتصالات
5	الراجحي	السعودية	1,822.5	المصارف الإسلامية، البنوك

المصدر: أرقام



OAB - IMG Winner of the
'Best Brokerage Award'
from MSM for
6 Consecutive Years



39th International Trophy for Quality
Awarded to Oman Arab Bank SAOC
By Trade Leaders' Club

قسم تطوير المنتجات

البريد الإلكتروني:

b.alrousan@oabinvest.com

قسم الخدمات البنكية الخاصة

البريد الإلكتروني:

PB@oabinvest.com

قسم الأبحاث والدراسات

البريد الإلكتروني:

Research@oabinvest.com

قسم تمويل الشركات والاستشارات

البريد الإلكتروني:

Corporatefinance@oabinvest.com

قسم إدارة الأصول

البريد الإلكتروني:

Assetmanagement@oabinvest.com

قسم الوساطة المالية

البريد الإلكتروني:

Brokerage@oabinvest.com

قسم خدمات العملاء

البريد الإلكتروني:

customerservice@oabinvest.com

قسم الحافظ الأمين

البريد الإلكتروني:

custody@oabinvest.com

قسم إدارة الثروات للأسواق الهندية

البريد الإلكتروني:

d.gadhvi@oabinvest.com

ص.ب. 2010 روي 112، مسقط - سلطنة عمان

هاتف: +968 24 754 576 فاكس: +968 24 827 367

الموقع الإلكتروني <http://www.oabinvest.com> البريد الإلكتروني research@oabinvest.com



إخلاء المسؤولية

تم إعداد هذا التقرير بواسطة قسم البحوث والدراسات بمجموعة إدارة الاستثمار - بنك عمان العربي لأغراض توفير المعلومات فقط. وتحت أي ظرف لا يجوز استخدام هذا التقرير كتوصية ولا يجوز اعتباره عرضاً لبيع أو شراء أي أوراق مالية. ومع حرصنا الشديد على أن تكون المعلومات الواردة في التقرير صحيحة أو غير مضللة في وقت النشر إلا أننا في نفس الوقت لا نؤكد دقتها أو اكتمالها. وبناءً عليه يجب ألا يعتمد عليها بشكل كامل. كما لا تتحمل مجموعة إدارة الاستثمار بأية حال من الأحوال أي مسؤولية مباشرة أو غير مباشرة عن أي خسارة تنتج عن أي استخدام لهذا التقرير أو محتوياته. هذا ولا يجوز إعادة نسخ هذا التقرير أو توزيعه أو نشره بواسطة أي متلقي لأي غرض من الأغراض.