

التاريخ: 2016/04/07

رقم التقرير: 1382

"العربي" اليومي للأسواق المالية الخليجية والعالمية

السنة/اليوم	الشهر/اليوم	اليوم/اليوم	التغير	الإغلاق السابق	الإغلاق الحالي	مؤشرات أسواق الأسهم الخليجية
%	%	%				
-0.03%	2.88%	0.95%	9.72	1,018.86	1,028.58	مؤشر العربي عُمان 20
-3.15%	-0.54%	0.55%	5.62	1,027.26	1,032.88	مؤشر العربي خليجي 50
-2.63%	0.10%	0.39%	3.65	924.51	928.16	مؤشر العربي للشرق الأوسط وشمال أفريقيا 200
-4.00%	-0.37%	0.47%	0.28	59.49	59.77	مؤشر بلومبيرج 200 لدول الخليج
3.76%	2.60%	0.63%	35.18	5,574.52	5,609.70	سوق مسقط للأوراق المالية
-9.38%	0.64%	0.80%	49.64	6,213.58	6,263.22	السوق المالية السعودية
-6.85%	0.03%	0.50%	26.14	5,204.30	5,230.44	سوق الكويت للأوراق المالية
-2.54%	-2.04%	1.33%	133.74	10,031.02	10,164.76	بورصة قطر
-8.11%	-1.22%	-0.88%	(9.88)	1,127.14	1,117.25	بورصة البحرين
7.46%	0.91%	1.04%	34.81	3,351.33	3,386.14	سوق دبي المالي
1.03%	-0.88%	1.22%	52.35	4,299.35	4,351.70	سوق أبوظبي للأوراق المالية

المصدر: بلومبيرج وزاوبا ومجموعة إدارة الاستثمار في بنك عُمان العربي (مؤشر سوق الأسهم السعودي ومؤشر بلومبيرج 200 محدث حتى الساعة 2:30 pm بتوقيت مسقط)

السنة/اليوم	اليوم/اليوم	التغير	السعر	أسعار السلع
%	%	دولار	دولار	
(1.14)	(0.08)	(0.03)	39.80	خام برنت الأجل للبرميل
(5.73)	(0.13)	(0.05)	37.69	خام غرب تكساس الأجل للبرميل
17.75	0.74	0.27	36.75	خام عمان الأجل للبرميل
16.47	1.12	13.73	1,236.24	الذهب للأوقية
9.46	0.65	0.10	15.17	الفضة للأوقية
6.63	0.74	7.00	952.30	بلاتينيوم للأوقية
1.72	0.23	11.00	4,786.00	التحاس طن متري
0.53	(0.46)	(7.00)	1,515.00	الألمنيوم طن متري
(4.24)	1.15	19.50	1,717.00	الوصاص طن متري
12.37	(0.22)	(4.00)	1,808.00	الزنك طن متري
(2.61)	1.30	110.00	8,590.00	النيكل طن متري

المصدر: بلومبيرج (الأسواق مغلقة يومي السبت و الأحد)

أسعار صرف العملات*		العملة
العملة مقابل الدولار	الدولار مقابل العملة	
0.9075	1.1021	اليورو
0.7026	1.4236	الجنيه الاسترليني
112.9520	0.0089	الين الياباني
0.3863	2.6065	الريال العماني

المصدر: أوندا (Oanda)

السنة/اليوم	اليوم/اليوم	التغير	القيمة	المدينة	الأسواق العالمية
%	%				
(1.24)	0.05	3.21	6,164.61	انجلترا	أوروبا
(10.49)	(0.07)	(6.93)	9,615.71	المانيا	فايننشال تايمز
(7.78)	(0.21)	(9.07)	4,276.24	فرنسا	داكس
					كاك 40
					الولايات المتحدة الأمريكية
1.67	0.64	112.73	17,716.05	الولايات المتحدة	داو جونز
1.11	1.05	21.49	2,066.66	الولايات المتحدة	أس أند بي 500
(1.73)	1.59	76.78	4,920.72	الولايات المتحدة	ناسداك
					آسيا الباسيفيكية
(17.25)	0.22	34.48	15,749.84	اليابان	نيكاي 225
(7.52)	0.29	59.38	20,266.05	هونغ كونج	هانج سينج
					مؤشرات الاسواق العربية
7.18	(0.15)	(8.15)	5,404.01	تونس	بورصة تونس
6.16	(0.30)	(22.49)	7,437.35	مصر	البورصة المصرية
0.68	0.16	3.51	2,150.93	الأردن	بورصة عمان
(4.80)	-	-	507.15	فلسطين	سوق فلسطين للأوراق المالية
1.40	(0.20)	(2.35)	1,185.88	لبنان	بورصة بيروت
					إم إس سي آي
(8.21)	-	-	69.49	البحرين	
(7.75)	0.16	0.68	415.41	الكويت	
(3.34)	(0.24)	(1.53)	626.72	عمان	
(2.90)	0.13	1.01	785.68	قطر	
4.08	(0.55)	(2.04)	370.58	الإمارات	
(1.49)	(0.13)	(0.55)	438.70	الأسواق الخليجية	

المصدر: بلومبيرج ، الساعة الثالثة بتوقيت مسقط (ملاحظة: الأسواق العالمية مغلقة يومي السبت والأحد)

السعر الى القيمة الدفترية	مكرر ربحية السهم	بعض النسب الرئيسية لأسواق الاسهم الخليجية
مرة	مرة	
1.21	12.74	سوق مسقط 30 *
1.47	14.31	السوق المالية السعودية
0.99	15.18	سوق الكويت للأوراق المالية
1.52	12.16	بورصة قطر
0.63	8.62	سوق البحرين للأوراق المالية
1.22	11.41	سوق دبي المالي
1.37	10.99	سوق أبوظبي للأوراق المالية

المصدر: بلومبيرج ، * مكرر الربحية (مرة) = سعر الإغلاق / ربحية السهم . السعر الى القيمة الدفترية (مرة) = سعر الإغلاق / (إجمالي حقوق المساهمين + عدد الاسهم) لجميع شركات الأسواق الخليجية باستثناء سوق مسقط



الأسعار والعوائد لصكوك خليجية مختارة

تصنيف	العرض		الطلب		عائد الصك	العملة	نوع العائد	فترة الاستحقاق	إسم مُصدر الصك
	عائد %	السعر	عائد %	السعر					
-	4.80	103.03	4.86	102.11	5.50%	دولار أمريكي	متغير	دائمة	صكوك مصرف الهلال
-	4.21	107.83	4.31	106.86	5.00%	دولار أمريكي	ثابت	4/30/2029	صكوك حكومة دبي
Baa2	4.12	103.03	4.12	103.03	4.56%	دولار أمريكي	ثابت	6/18/2024	صكوك شركة إعمار العقارية
-	10.40	89.80	11.13	88.02	6.50%	دولار أمريكي	ثابت	5/28/2019	صكوك دار الأركان للتطوير العقاري
A1 /*-	6.12	91.73	6.12	91.73	5.50%	دولار أمريكي	ثابت	4/8/2044	صكوك الشركة السعودية للكهرباء الدولية

المصدر: بلومبيرج، الأسعار الموضحة تخضع لتطورات السوق

الأسعار والعوائد لسندات خليجية مختارة

تصنيف	العرض		الطلب		عائد السند	العملة	نوع العائد	فترة الاستحقاق	إسم مُصدر السند
	عائد %	السعر	عائد %	السعر					
BBB	6.20	99.59	6.34	98.89	6.20%	دولار أمريكي	ثابتة	7/5/2022	سندات حكومة مملكة البحرين
-	3.07	118.06	3.07	118.06	7.38%	دولار أمريكي	ثابتة	10/21/2020	هيئة كهرباء ومياه دبي
A	3.79	109.63	3.79	109.63	5.00%	دولار أمريكي	ثابتة	10/19/2025	شركة اتصالات قطر
BBB	3.88	163.56	3.96	162.37	9.75%	دولار أمريكي	ثابتة	6/15/2030	سندات حكومة دولة قطر
AA	1.31	115.90	1.31	115.90	6.75%	دولار أمريكي	ثابتة	4/8/2019	سندات حكومة أبوظبي

المصدر: بلومبيرج، الأسعار الموضحة تخضع لتطورات السوق

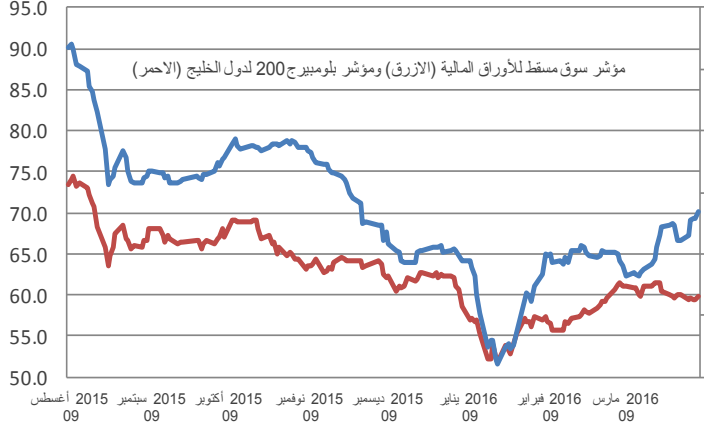
شركات عالمية مختارة

الأسبوع 52 الأدنى	الأسبوع 52 الأعلى	السنة/اليوم %	الشهر/الشهر %	اليوم/اليوم %	السعر الحالي دولار	شركة
420.50	684.50	2.73	8.01	(0.46)	546.00	شركة سامسونج للإلكترونيات
10.99	18.48	(21.15)	(1.92)	0.61	13.27	بنك أوف أمريكا كورب
50.07	70.61	(10.93)	(1.89)	0.77	58.81	جي بي مورغان تشيس
204.30	370.00	(32.09)	(10.94)	(1.87)	205.10	رويال بنك أوف سكوتلاند
92.00	134.54	5.42	8.92	1.05	110.96	شركة أبل
98.11	142.84	(19.12)	(7.78)	0.78	99.51	شركة تويوتا موتورز كوربوريشن
26.15	46.17	10.22	7.95	0.69	36.66	شركة ياهو!
102.10	155.50	(11.52)	4.09	0.71	127.93	شركة بوينج
39.72	56.85	(0.65)	8.01	1.03	55.12	شركة مايكروسوفت
65.99	117.90	(23.77)	(9.15)	(1.41)	74.42	شركة بي ام دبليو للسيارات (باليورو)
24.62	37.45	(11.97)	(5.22)	1.15	29.94	جنرال موتورز
19.37	32.05	(0.80)	2.01	(0.26)	30.90	جنرال اليكتريك
13.13	21.41	(4.65)	18.64	0.00	16.61	شركة بيجو للسيارات

المصدر: بلومبيرج

سوق مسقط للأوراق المالية

مقارنة مؤشر سوق مسقط للأوراق المالية مع مؤشر بلومبيرج 200 لدول الخليج



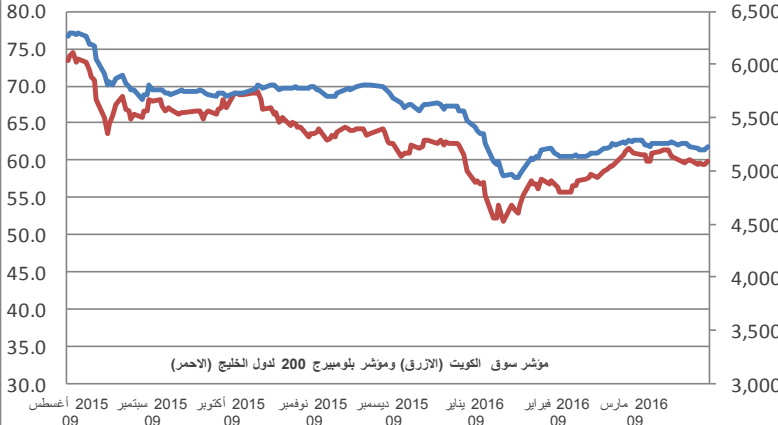
إغلاق المؤشر	5,609.70
(% التغير)	35.18
الإغلاق السابق	5,574.52
الإفتتاح	5,571.48
خلال اليوم (الأعلى)	5,609.70
خلال اليوم (الأدنى)	5,571.48
% السنة/اليوم	3.76%
الأسهم المتداولة	44,929,433
القيمة المتداولة	7,595,997
إجمالي عدد الشركات/الأسهم المتداولة	52
عدد الشركات:	المرتفعة 28 المنخفضة 9 المستقرة 15

أعلى ثلاث شركات - كمية الأسهم		أعلى ثلاث شركات - خاسرة		أعلى ثلاث شركات - رابحة	
الشركة	كمية الأسهم (000)	الشركة	السعر (ر.ع.)	الشركة	السعر (ر.ع.)
الأوار القابضة	9,065	سندات النهضة للخدمات أ	0.116	المطاحن العمانية	0.550
الدولية للاستثمارات المالية	7,508	الخليجية للاستثمار - ممتازة	0.104	تكايف عمان للتأمين	0.110
بنك نزوى	6,547	الدولية للاستثمارات المالية	0.126	عمان والإمارات القابضة	0.118

المصدر: موقع السوق الإلكتروني ، مباشر ، مجموعة إدارة الاستثمار في بنك عُمان العربي وبلومبيرج

سوق الكويت للأوراق المالية

مقارنة مؤشر سوق الكويت للأوراق المالية مع مؤشر بلومبيرج 200 لدول الخليج

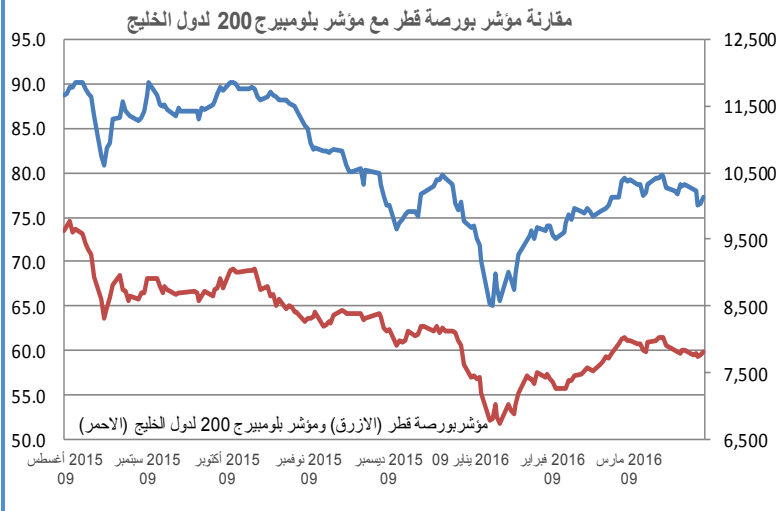


إغلاق المؤشر	5,230.44
(% التغير)	26.14
الإغلاق السابق	5,204.30
الإفتتاح	5,204.30
خلال اليوم (الأعلى)	5,230.44
خلال اليوم (الأدنى)	5,203.43
% السنة/اليوم	-6.85%
الأسهم المتداولة	259,187,702
القيمة المتداولة	16,772,998
إجمالي عدد الشركات/الأسهم المتداولة	135
عدد الشركات:	المرتفعة 65 المنخفضة 34 المستقرة 36

أعلى ثلاث شركات - كمية الأسهم		أعلى ثلاث شركات - خاسرة		أعلى ثلاث شركات - رابحة	
الشركة	كمية الأسهم	الشركة	السعر فلس (د.ك.)	الشركة	السعر فلس (د.ك.)
هيتس نلكوم	22,438,335	مراكز	24	سيتي جروب	530
المستثمرون	21,804,575	ميادين	23	وثاق	36
ميادين	20,618,088	صفاء طاقة	13	النوادي	75

المصدر: موقع السوق الإلكتروني ، مباشر ، مجموعة إدارة الاستثمار في بنك عُمان العربي وبلومبيرج

بورصة قطر

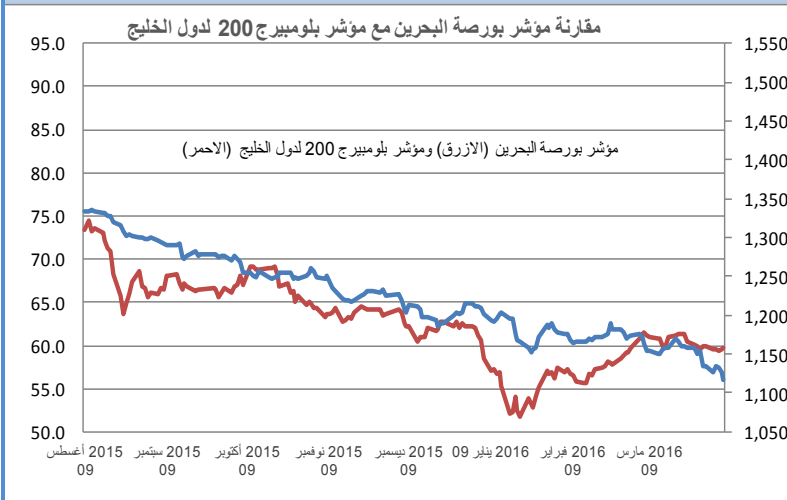


إغلاق المؤشر	10,164.76
(% التغير) التغير	1.33%
الإغلاق السابق	10,031.02
الإفتتاح	10,084.47
خلال اليوم (الأعلى)	10,164.76
خلال اليوم (الأدنى)	10,082.58
% السنة/اليوم	-2.54%
الأسهم المتداولة	9,278,837
القيمة المتداولة	379,395,400
عدد الشركات:	المرتفعة 30 المنخفضة 8 المستقرة 2

أعلى ثلاث شركات - كمية الأسهم		أعلى ثلاث شركات - خاسرة		أعلى ثلاث شركات - رابحة	
الشركة	كمية الأسهم	التغير	السعر (ر.ق.)	الشركة	السعر (ر.ق.)
الإجارة القابضة	1,214,728	-6.21%	54.400	مجموعة المستثمرين القطريين	16.400
الخليج للمخازن	822,406	-2.26%	60.500	الخليج للمخازن	113.000
بروة العقارية	718,183	-1.86%	89.500	المناعي	60.500

المصدر: موقع السوق الإلكتروني ، مباشر ، مجموعة ادارة الاستثمار في بنك عُمان العربي وبلومبيرج

بورصة البحرين

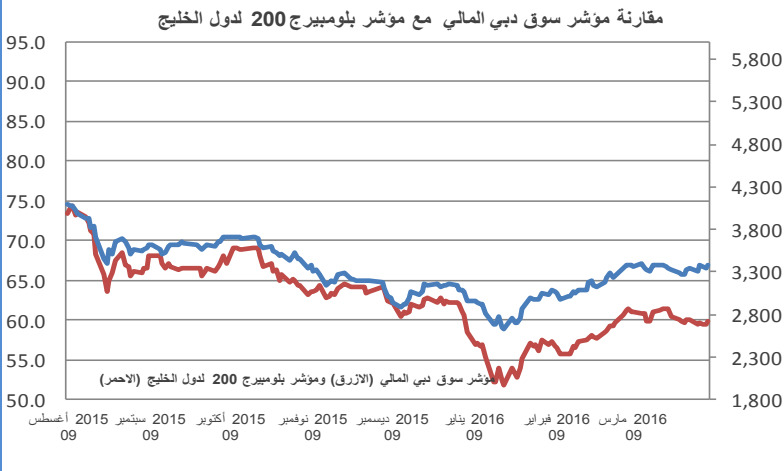


إغلاق المؤشر	1,117.25
(% التغير) التغير	-0.88%
الإغلاق السابق	1,127.14
الإفتتاح	1,127.14
خلال اليوم (الأعلى)	1,127.14
خلال اليوم (الأدنى)	1,115.66
% السنة/اليوم	-8.11%
الأسهم المتداولة	2,139,220
القيمة المتداولة	1,156,534
عدد الشركات:	المرتفعة 2 المنخفضة 3 المستقرة 2

أعلى ثلاث شركات - كمية الأسهم		أعلى ثلاث شركات - خاسرة		أعلى ثلاث شركات - رابحة	
الشركة	كمية الأسهم	التغير	السعر (د.بحريني.)	الشركة	السعر (د.بحريني.)
الأهلي المتحد	1,558,488	-5.41%	0.280	البا	0.235
مجموعة البركة المصرفية	142,000	-2.91%	0.500	مجموعة البركة المصرفية	0.182
البا	40,000	-2.44%	0.600	الأهلي المتحد	-

المصدر: موقع السوق الإلكتروني ، مباشر ، مجموعة ادارة الاستثمار في بنك عُمان العربي وبلومبيرج

سوق دبي المالي

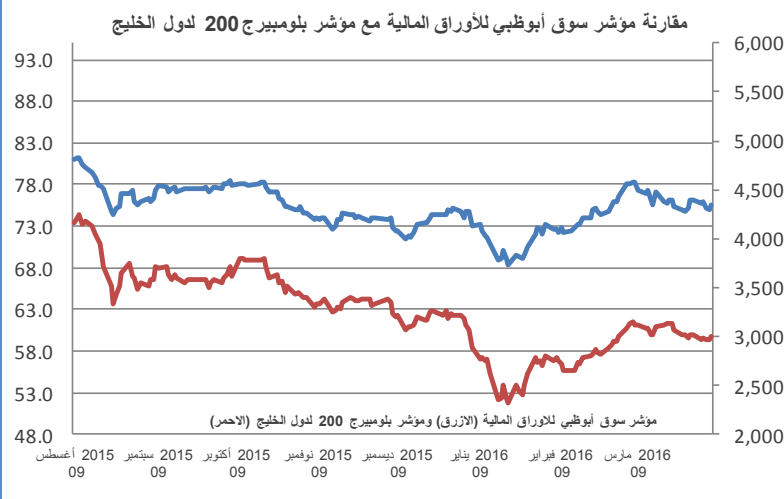


إغلاق المؤشر	3,386.14
(% التغير) التغير	1.04%
الإغلاق السابق	3,351.33
الافتتاح	3,352.14
خلال اليوم (الأعلى)	3,389.23
خلال اليوم (الأدنى)	3,352.14
% السنة/اليوم	7.46%
الأسهم المتداولة	910,024,400
القيمة المتداولة	788,279,300
عدد الشركات:	المرتفعة 28 المنخفضة 5 المستقرة 2

أعلى ثلاث شركات - كمية الأسهم		أعلى ثلاث شركات - خاسرة		أعلى ثلاث شركات - رابحة	
كمية الأسهم	الشركة	التغير	السعر (د.إماراتي)	الشركة	السعر (د.إماراتي)
181,180,028	دريك أند سكل	-4.36%	0.527	دار التكافل	14.48%
166,334,164	هينيس تيليكوم	-3.85%	75.000	بنك المشرق	11.11%
139,608,133	بيت التمويل الخليجي	-3.12%	6.200	دو	8.59%
				مجموعة الصناعات الوطنية القابضة	1.660
				دريك أند سكل	0.610
				هينيس تيليكوم	0.392

المصدر: موقع السوق الإلكتروني ، مباشر ، مجموعة إدارة الاستثمار في بنك عُمان العربي وبلومبيرج

سوق أبوظبي للأوراق المالية

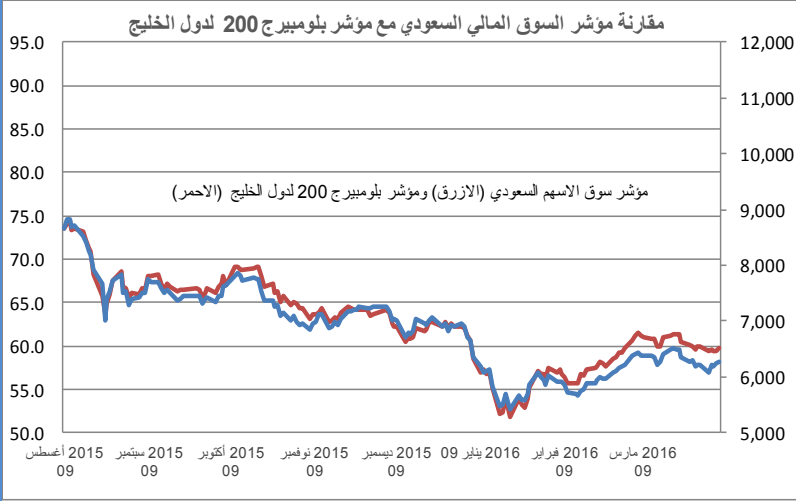


إغلاق المؤشر	4,351.70
(% التغير) التغير	1.22%
الإغلاق السابق	4,299.35
الافتتاح	4,299.35
خلال اليوم (الأعلى)	4,351.91
خلال اليوم (الأدنى)	4,299.06
% السنة/اليوم	1.03%
الأسهم المتداولة	73,797,860
القيمة المتداولة	138,422,900
عدد الشركات:	المرتفعة 14 المنخفضة 6 المستقرة 9

أعلى ثلاث شركات - كمية الأسهم		أعلى ثلاث شركات - خاسرة		أعلى ثلاث شركات - رابحة	
كمية الأسهم	الشركة	التغير	السعر (د.إماراتي)	الشركة	السعر (د.إماراتي)
25,363,654	اشراق	-9.13%	6.770	أسماك	10.00%
12,732,093	الدار	-7.69%	1.200	شركة الفجيرة لصناعات البناء	5.58%
7,481,480	دانا	-3.70%	0.520	طاقة	3.71%
				البنك العربي المتحد	2.750
				شركة الجرافات البحرية الوطنية	5.490
				بنك الاتحاد الوطني	3.630

المصدر: موقع السوق الإلكتروني ، مباشر ، مجموعة إدارة الاستثمار في بنك عُمان العربي وبلومبيرج

السوق المالية السعودية

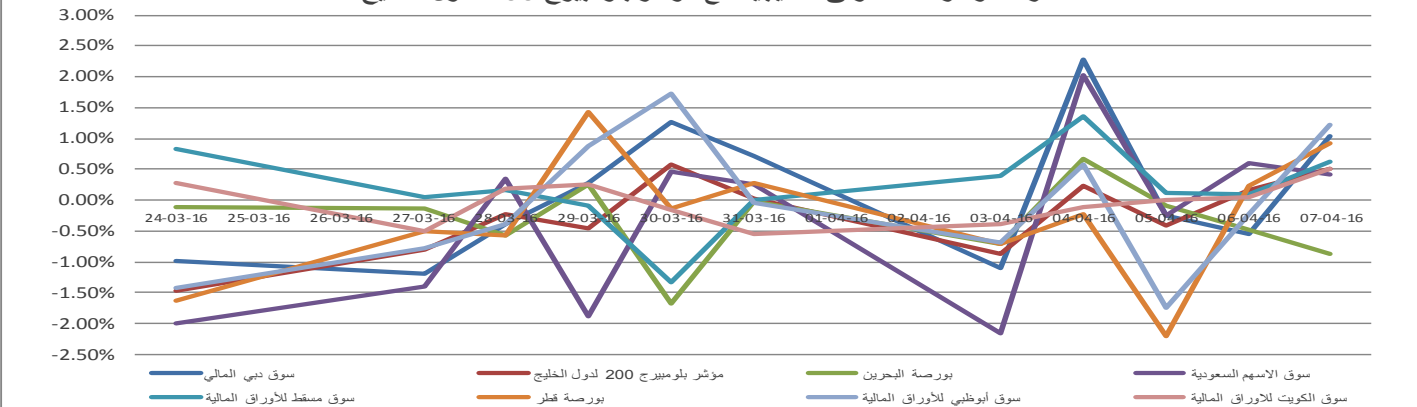


إغلاق المؤشر	6,263.22
% التغير (التغير)	49.64
الإغلاق السابق	6,213.58
الإفتتاح	6,213.58
خلال اليوم (الأعلى)	6,273.34
خلال اليوم (الأدنى)	6,214.38
% السنة/اليوم	-9.38%
الأسهم المتداولة	232,683,400
القيمة المتداولة	4,260,500,000
عدد الشركات:	المرتفعة 132 المنخفضة 31 المستقرة 5

أعلى ثلاث شركات - كمية الأسهم		أعلى ثلاث شركات - خسارة		أعلى ثلاث شركات - رابحة	
كمية الأسهم	الشركة	التغير	السعر (ر.س.)	التغير	السعر (ر.س.)
34,079,243.00	الانماء	-6.21%	8.15	7.80%	12.85
12,131,928.00	وفا للتأمين	-4.39%	41.60	7.21%	12.05
6,978,166.00	زين السعودية	-4.10%	5.85	4.50%	56.25
					شركة سلامة للتأمين
					مجموعة السريع
					المراعي

المصدر: موقع السوق الالكتروني، مباشر، مجموعة ادارة الاستثمار في بنك عمان العربي وبلومبيرج

مقارنة مؤشرات الاسواق الخليجية مع مؤشر بلومبيرج 200 لدول الخليج



أكبر خمسة شركات خليجية مساهمة، حسب الأرباح لآخر 12 شهر

الترتيب	الشركة	السوق	الأرباح (مليون دولار)	القطاع
1	سابك	السعودية	5,007.9	البترول وكيماويات
2	بنك قطر الوطني	قطر	3,041.4	البنوك
3	اتصالات السعودية	السعودية	2,488.5	الاتصالات
4	البنك الأهلي التجاري	السعودية	2,423.3	البنوك
5	اتصالات أبوظبي	أبوظبي	2,124.8	الاتصالات

المصدر: أرقام



صندوق عُمان العربي للأسواق الخليجية
Oman AI Arabi GCC Markets Fund
للإستفادة من خبراتنا
Benefit from our expertise



OAB - IMG Winner of the
'Best Brokerage Award'
from MSM for
6 Consecutive Years



39th International Trophy for Quality
Awarded to Oman Arab Bank SAOC
By Trade Leaders' Club

قسم تطوير المنتجات

البريد الإلكتروني:

b.alrousan@oabinvest.com

قسم تطوير الأعمال

البريد الإلكتروني:

BD@oabinvest.com

قسم الأبحاث والدراسات

البريد الإلكتروني:

Research@oabinvest.com

قسم تمويل الشركات والاستشارات

البريد الإلكتروني:

Corporatefinance@oabinvest.com

قسم إدارة الأصول

البريد الإلكتروني:

Assetmanagement@oabinvest.com

قسم الوساطة المالية

البريد الإلكتروني:

Brokerage@oabinvest.com

قسم خدمات العملاء

البريد الإلكتروني:

customerservice@oabinvest.com

قسم الحافظ الأمين

البريد الإلكتروني:

custody@oabinvest.com

قسم إدارة الثروات للأسواق الهندية

البريد الإلكتروني:

S.parvez@oabinvest.com

ص.ب. 2010 روي 112، مسقط - سلطنة عُمان

هاتف: +968 24 754 576 فاكس: +968 24 125 125

الموقع الإلكتروني <http://www.oabinvest.com> البريد الإلكتروني research@oabinvest.com



إخلاء المسؤولية

تم إعداد هذا التقرير بواسطة قسم البحوث والدراسات بمجموعة إدارة الاستثمار - بنك عمان العربي لأغراض توفير المعلومات فقط. وتحت أي ظرف لا يجوز استخدام هذا التقرير كتوصية ولا يجوز اعتباره عرضاً لبيع أو شراء أي أوراق مالية. ومع حرصنا الشديد على أن تكون المعلومات الواردة في التقرير صحيحة أو غير مضللة في وقت النشر إلا أننا في نفس الوقت لا نؤكد دقتها أو اكتمالها. وبناءً عليه يجب ألا يعتمد عليها بشكل كامل. كما لا تتحمل مجموعة إدارة الاستثمار بأية حال من الأحوال أي مسؤولية مباشرة أو غير مباشرة عن أي خسارة تنتج عن أي استخدام لهذا التقرير أو محتوياته. هذا ولا يجوز إعادة نسخ هذا التقرير أو توزيعه أو نشره بواسطة أي متلقي لأي غرض من الأغراض.