

التاريخ: 2016/04/06

رقم التقرير: 1381

"العربي" اليومي للأسواق المالية الخليجية والعالمية

مؤشرات أسواق الأسهم الخليجية	الإغلاق الحالي	الإغلاق السابق	التغير	اليوم/اليوم	الشهر/اليوم	السنة/اليوم
				%	%	%
مؤشر العربي عُمان 20	1,018.86	1,019.37	(0.51)	-0.05%	1.90%	-0.98%
مؤشر العربي خليجي 50	1,027.26	1,024.52	2.74	0.27%	-1.08%	-3.67%
مؤشر العربي للشرق الأوسط وشمال أفريقيا 200	924.51	921.78	2.73	0.30%	-0.29%	-3.01%
مؤشر بلومبيرج 200 لدول الخليج	59.49	59.37	0.12	0.20%	-0.83%	-4.45%
 سوق مسقط للأوراق المالية	5,574.52	5,569.96	4.56	0.08%	1.96%	3.11%
 السوق المالية السعودية	6,229.21	6,201.09	28.12	0.45%	0.10%	-9.88%
 سوق الكويت للأوراق المالية	5,204.30	5,201.63	2.67	0.05%	-0.47%	-7.32%
 بورصة قطر	10,031.02	10,008.77	22.25	0.22%	-3.33%	-3.82%
 بورصة البحرين	1,127.14	1,132.67	(5.53)	-0.49%	-0.35%	-7.30%
 سوق دبي المالي	3,351.33	3,369.74	(18.41)	-0.55%	-0.13%	6.36%
 سوق أبوظبي للأوراق المالية	4,299.35	4,309.03	(9.68)	-0.22%	-2.07%	-0.18%

المصدر: بلومبيرج وزاوايا ومجموعة إدارة الاستثمار في بنك عُمان العربي (مؤشر سوق الأسهم السعودي ومؤشر بلومبيرج 200 محدث حتى الساعة 2:30 pm بتوقيت مسقط)

أسعار السلع	السعر	التغير	اليوم/اليوم	السنة/اليوم
	دولار	دولار	%	%
خام برنت الأجل للبرميل	38.75	0.88	2.32	(3.75)
خام غرب تكساس الأجل للبرميل	36.91	1.02	2.84	(7.68)
خام عمان الأجل للبرميل	35.50	0.85	2.45	13.75
الذهب للأوقية	1,225.18	(6.15)	(0.50)	15.43
الفضة للأوقية	15.10	(0.04)	(0.26)	8.98
بلاتينيوم للأوقية	955.23	3.15	0.33	6.96
التحاس طن متري	4,775.00	14.50	0.30	1.49
الألمنيوم طن متري	1,522.00	(14.00)	(0.91)	1.00
الرصاص طن متري	1,697.50	(18.50)	(1.08)	(5.33)
الزنك طن متري	1,812.00	(42.00)	(2.27)	12.62
التيلك طن متري	8,480.00	115.00	1.37	(3.85)

المصدر: بلومبيرج (الأسواق مغلقة يومي السبت و الأحد)

أسعار صرف العملات*	الدولار مقابل العملة	العملة مقابل الدولار
العملة		
اليورو	1.1021	0.9075
الجنيه الأسترليني	1.4236	0.7026
الين الياباني	0.0089	112.9520
الريال العماني	2.6065	0.3863

المصدر: أوندا (Oanda)

الأسواق العالمية	المدينة	القيمة	التغير	اليوم/اليوم	السنة/اليوم
				%	%
أوروبا					
فايننشال تايمز	انجلترا	6,120.08	29.20	0.48	(1.96)
داكس	المانيا	9,530.52	(31.43)	(0.33)	(11.29)
كاك 40	فرنسا	4,258.17	7.67	0.18	(8.17)
الولايات المتحدة الأمريكية					
داو جونز	الولايات المتحدة	17,603.32	(133.68)	(0.75)	1.02
أس أند بي 500	الولايات المتحدة	2,045.17	(20.96)	(1.01)	0.06
ناسداك	الولايات المتحدة	4,843.93	(47.86)	(0.98)	(3.26)
آسيا الباسيفيكية					
نيكاي 225	اليابان	15,715.36	(17.46)	(0.11)	(17.43)
هانج سينج	هونغ كونج	20,206.67	29.67	0.15	(7.79)
مؤشرات الاسواق العربية					
بورصة تونس	تونس	5,430.16	(5.02)	(0.09)	7.70
البورصة المصرية	مصر	7,545.38	(113.65)	(1.48)	7.70
بورصة عمان	الأردن	2,147.42	(14.42)	(0.67)	0.52
سوق فلسطين للأوراق المالية	فلسطين	506.90	-	-	(4.85)
بورصة بيروت	لبنان	1,188.23	15.45	1.32	1.60
إم إس سي آي					
	البحرين	69.49	(0.56)	(0.80)	(8.21)
	الكويت	414.73	2.76	0.67	(7.90)
	عمان	628.25	4.08	0.65	(3.10)
	قطر	784.67	(16.29)	(2.03)	(3.03)
	الإمارات	372.62	(6.06)	(1.60)	4.65
	الأسواق الخليجية	439.25	(5.47)	(1.23)	(1.37)

المصدر: بلومبيرج ، الساعة الثالثة بتوقيت مسقط (ملاحظة: الأسواق العالمية مغلقة يومي السبت والأحد)

بعض النسب الرئيسية لأسواق الأسهم الخليجية	مكرر ربحية السهم	السعر الى القيمة الدفترية
	مرة	مرة
سوق مسقط 30 *	12.74	1.21
السوق المالية السعودية	14.31	1.47
سوق الكويت للأوراق المالية	15.18	0.99
بورصة قطر	12.16	1.52
سوق البحرين للأوراق المالية	8.62	0.63
سوق دبي المالي	11.41	1.22
سوق أبوظبي للأوراق المالية	10.99	1.37

المصدر: بلومبيرج ، * مكرر الربحية (مرة) = سعر الإغلاق / ربحية السهم . السعر الى القيمة الدفترية (مرة) = سعر الإغلاق / (إجمالي حقوق المساهمين ÷ عدد الاسهم) لجميع شركات الأسواق الخليجية باستثناء سوق مسقط

الأسعار والعوائد لصكوك خليجية مختارة

تصنيف	العرض		الطلب		عائد الصك	العملة	نوع العائد	فترة الاستحقاق	إسم مُصدر الصك
	عائد %	السعر	عائد %	السعر					
-	4.83	102.95	4.88	102.03	5.50%	دولار أمريكي	متغير	دائمة	صكوك مصرف الهلال
-	4.23	107.63	4.33	106.64	5.00%	دولار أمريكي	ثابت	4/30/2029	صكوك حكومة دبي
Baa2	4.12	103.03	4.12	103.03	4.56%	دولار أمريكي	ثابت	6/18/2024	صكوك شركة إعمار العقارية
-	10.72	88.99	11.97	86.01	6.50%	دولار أمريكي	ثابت	5/28/2019	صكوك دار الأركان للتطوير العقاري
A1 /*-	6.12	91.73	6.12	91.73	5.50%	دولار أمريكي	ثابت	4/8/2044	صكوك الشركة السعودية للكهرباء الدولية

المصدر: بلومبيرج، الأسعار الموضحة تخضع لتطورات السوق

الأسعار والعوائد لسندات خليجية مختارة

تصنيف	العرض		الطلب		عائد السند	العملة	نوع العائد	فترة الاستحقاق	إسم مُصدر السند
	عائد %	السعر	عائد %	السعر					
BBB	6.21	99.55	6.35	98.82	6.21%	دولار أمريكي	ثابتة	7/5/2022	سندات حكومة مملكة البحرين
-	3.04	118.23	3.04	118.23	7.38%	دولار أمريكي	ثابتة	10/21/2020	هيئة كهرباء ومياه دبي
A	3.79	109.63	3.79	109.63	5.00%	دولار أمريكي	ثابتة	10/19/2025	شركة اتصالات قطر
BBB	3.88	163.53	3.96	162.30	9.75%	دولار أمريكي	ثابتة	6/15/2030	سندات حكومة دولة قطر
AA	1.33	115.90	1.33	115.90	6.75%	دولار أمريكي	ثابتة	4/8/2019	سندات حكومة أبوظبي

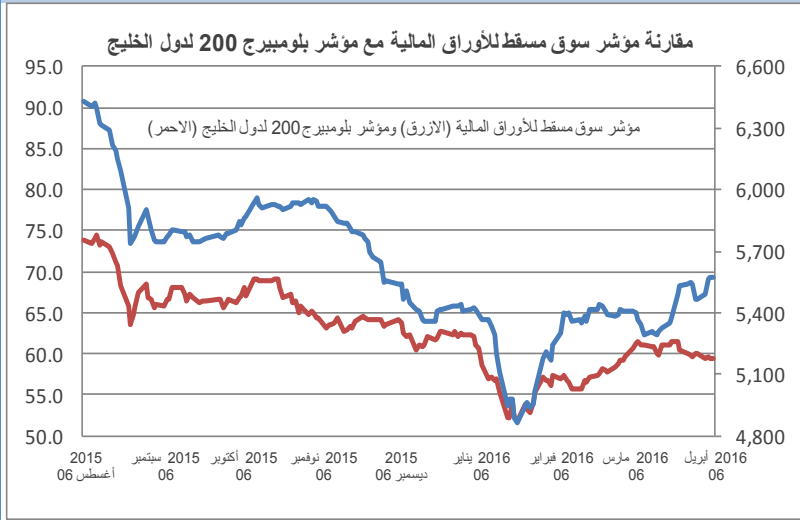
المصدر: بلومبيرج، الأسعار الموضحة تخضع لتطورات السوق

شركات عالمية مختارة

52 الأسبوع الأدنى	52 الأسبوع الأعلى	السنة/اليوم		اليوم/اليوم	السعر الحالي	شركة
		%	%			
420.50	684.50	3.39	9.35	1.20	549.50	شركة سامسونج للإلكترونيات
10.99	18.48	(21.63)	(2.58)	(2.37)	13.19	بنك أوف أمريكا كورب
50.07	70.61	(11.62)	(2.81)	(1.42)	58.36	جي بي مورغان تشيس
208.20	370.00	(30.20)	(8.59)	0.09	210.80	رويال بنك أوف سكوتلاند
92.00	134.54	4.32	6.60	(1.18)	109.81	شركة أبل
98.11	142.84	(19.75)	(9.87)	(2.60)	98.74	شركة تويوتا موتورز كوربوريشن
26.15	46.17	9.47	7.53	(1.65)	36.41	شركة ياهو!
102.10	155.50	(12.14)	4.92	0.55	127.03	شركة بوينج
39.72	56.85	(1.66)	4.86	(1.57)	54.56	شركة مايكروسوفت
65.99	117.90	(24.52)	(10.77)	(1.28)	73.69	شركة بي ام دبليو للسيارات (باليورو)
24.62	37.45	(12.97)	(5.64)	(1.00)	29.60	جنرال موتورز
19.37	32.05	(0.55)	1.71	(0.80)	30.98	جنرال اليكتريك
13.13	21.41	(4.65)	18.64	0.00	16.61	شركة بيجو للسيارات

المصدر: بلومبيرج

سوق مسقط للأوراق المالية

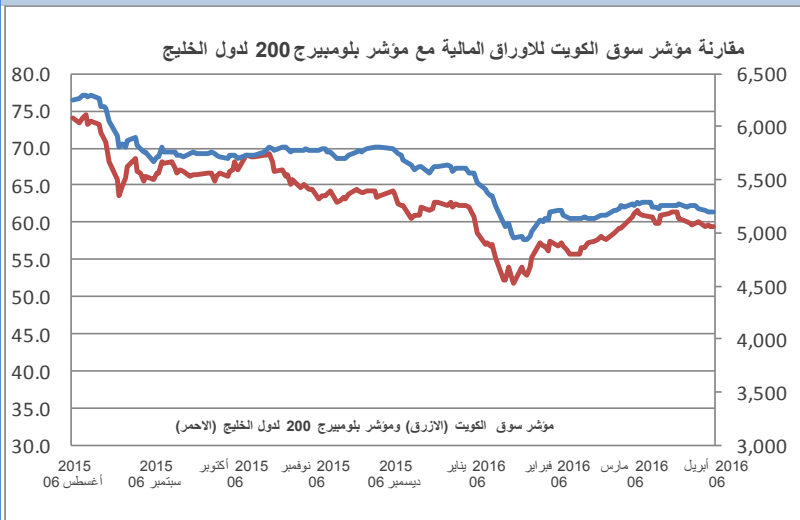


إغلاق المؤشر	5,574.52
(% التغير) التغير	4.56
الإغلاق السابق	5,569.96
الإفتتاح	5,571.07
خلال اليوم (الأعلى)	5,587.69
خلال اليوم (الأدنى)	5,567.58
% السنة/اليوم	3.11%
الأسهل المتداولة	23,572,759
القيمة المتداولة	5,056,034
إجمالي عدد الشركات/الأسهل المتداولة	49
عدد الشركات:	المرتفعة 15 المنخفضة 11 المستقرة 23

أعلى ثلاث شركات - كمية الأسهم		أعلى ثلاث شركات - خاسرة		أعلى ثلاث شركات - رابحة	
الشركة	كمية الأسهم (000)	الشركة	السعر (ر.ع.)	الشركة	السعر (ر.ع.)
الأونار القابضة	6,407	الدولية للاستثمارات المالية	0.138	مؤسسة خدمات الموانئ	0.212
بنك مسقط	3,700	البنك الأهلي	0.170	عصان والإمارات القابضة	0.110
جلفار للهندسة والمقاولات	2,597	ميميكورب صلالة	0.264	أومنيفيست	0.486

المصدر: موقع السوق الإلكتروني ، مباشر ، مجموعة إدارة الاستثمار في بنك عُمان العربي وبلومبيرج

سوق الكويت للأوراق المالية

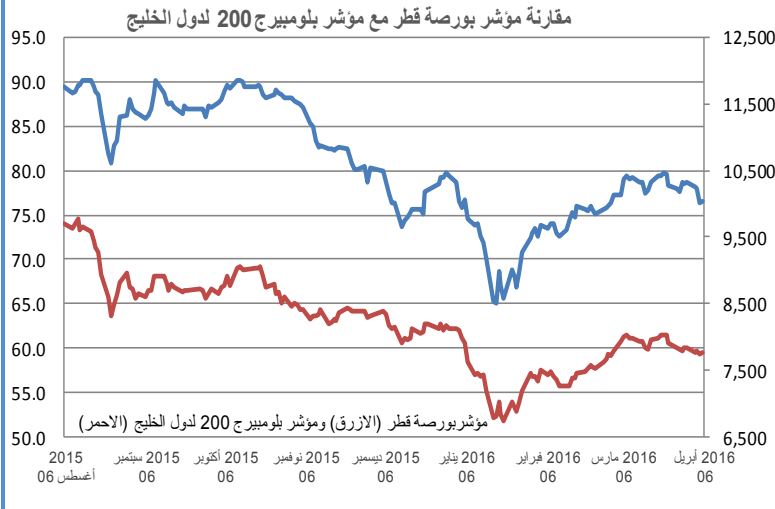


إغلاق المؤشر	5,204.30
(% التغير) التغير	2.67
الإغلاق السابق	5,201.63
الإفتتاح	5,201.63
خلال اليوم (الأعلى)	5,212.83
خلال اليوم (الأدنى)	5,193.38
% السنة/اليوم	-7.32%
الأسهل المتداولة	165,953,687
القيمة المتداولة	13,838,449
إجمالي عدد الشركات/الأسهل المتداولة	125
عدد الشركات:	المرتفعة 55 المنخفضة 35 المستقرة 35

أعلى ثلاث شركات - كمية الأسهم		أعلى ثلاث شركات - خاسرة		أعلى ثلاث شركات - رابحة	
الشركة	كمية الأسهم	الشركة	السعر فلس(د.ك.)	الشركة	السعر فلس(د.ك.)
المستثمرون	17,531,098	هيومن سوفت	560	إنوفست	55
زيما	14,419,413	الذيرة	30	كفنيك	34
الإثمار	13,631,385	وثائق	33	يوباك	720

المصدر: موقع السوق الإلكتروني ، مباشر ، مجموعة إدارة الاستثمار في بنك عُمان العربي وبلومبيرج

بورصة قطر

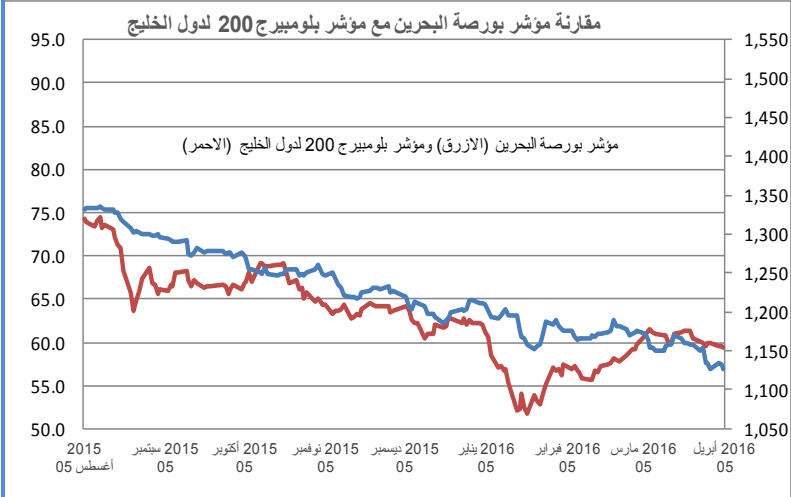


إغلاق المؤشر	10,031.02
(% التغير) التغير	0.22%
الإغلاق السابق	10,008.77
الإفتتاح	10,054.71
خلال اليوم (الأعلى)	10,095.00
خلال اليوم (الأدنى)	9,996.15
% السنة/اليوم	-3.82%
الأسهام المتداولة	7,843,947
القيمة المتداولة	349,579,700
عدد الشركات:	25 المرتفعة 11 المنخفضة 3 المستقرة

أعلى ثلاث شركات - كمية الأسهم		أعلى ثلاث شركات - خاسرة		أعلى ثلاث شركات - رابحة	
الشركة	كمية الأسهم	التغير	السعر (ر.ق.)	الشركة	السعر (ر.ق.)
الخليج للمخازن	1,483,808	-9.13%	11.850	السلام الدولية	61.900
مجموعة المستثمرين القطريين	1,019,391	-3.33%	58.000	مجموعة المستثمرين القطريين	12.550
الخليج التجاري	537,214	-2.90%	97.000	مصرف قطر الإسلامي	58.500

المصدر: موقع السوق الإلكتروني ، مباشر ، مجموعة إدارة الاستثمار في بنك عُمان العربي وبلومبيرج

بورصة البحرين



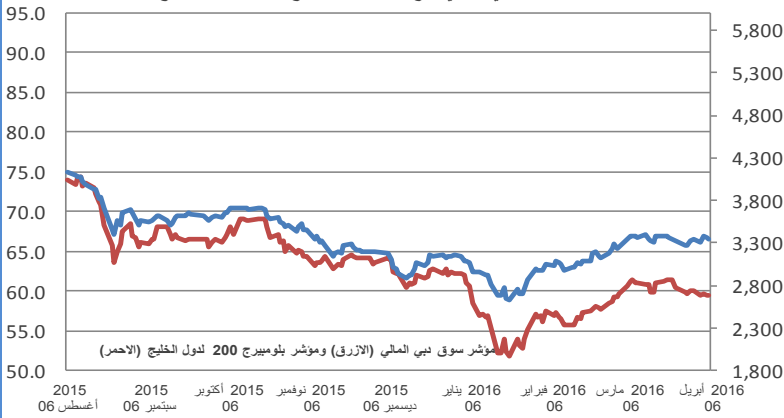
إغلاق المؤشر	1,127.14
(% التغير) التغير	-0.49%
الإغلاق السابق	1,132.67
الإفتتاح	1,132.67
خلال اليوم (الأعلى)	1,133.23
خلال اليوم (الأدنى)	1,126.42
% السنة/اليوم	-7.30%
الأسهام المتداولة	715,273
القيمة المتداولة	260,665
عدد الشركات:	2 المرتفعة 2 المنخفضة 4 المستقرة

أعلى ثلاث شركات - كمية الأسهم		أعلى ثلاث شركات - خاسرة		أعلى ثلاث شركات - رابحة	
الشركة	كمية الأسهم	التغير	السعر (د.بحريني)	الشركة	السعر (د.بحريني)
الأهلي المتحد	212,313	-1.68%	0.585	بنك البحرين الوطني	0.225
بيت التمويل الخليجي	135,000	-1.60%	0.615	الأهلي المتحد	0.380
بنككو	60,832	-	-	-	-

المصدر: موقع السوق الإلكتروني ، مباشر ، مجموعة إدارة الاستثمار في بنك عُمان العربي وبلومبيرج

سوق دبي المالي

مقارنة مؤشر سوق دبي المالي مع مؤشر بلومبيرج 200 لدول الخليج



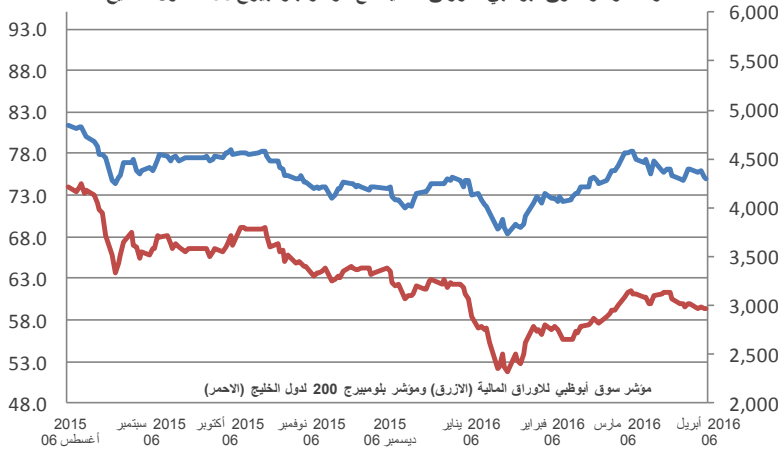
إغلاق المؤشر	3,351.33
(% التغير) التغير	-0.55%
الإغلاق السابق	3,369.74
الافتتاح	3,370.58
خلال اليوم (الأعلى)	3,400.28
خلال اليوم (الأدنى)	3,351.16
% السنة/اليوم	6.36%
الأسهم المتداولة	720,149,300
القيمة المتداولة	778,700,500
عدد الشركات:	7 المستقرة 12 المنخفضة 13 المرتفعة

أعلى ثلاث شركات - كمية الأسهم		أعلى ثلاث شركات - خاسرة		أعلى ثلاث شركات - رابحة	
الشركة	كمية الأسهم	الشركة	السعر (د.إماراتي)	الشركة	السعر (د.إماراتي)
دريك أند سكل	125,357,693	تكاافل الإمارات	1.840	شعاع كابيتال	0.680
الاتحاد العقارية	113,092,676	السلام السودان	1.440	المدينة	0.398
أرابنك	108,162,781	دبي باركن	1.190	الخليجية للاستثمارات	0.652

المصدر: موقع السوق الإلكتروني، مباشر، مجموعة ادارة الاستثمار في بنك عُمان العربي وبلومبيرج

سوق أبوظبي للأوراق المالية

مقارنة مؤشر سوق أبوظبي للأوراق المالية مع مؤشر بلومبيرج 200 لدول الخليج



إغلاق المؤشر	4,299.35
(% التغير) التغير	-0.22%
الإغلاق السابق	4,309.03
الافتتاح	4,310.17
خلال اليوم (الأعلى)	4,344.45
خلال اليوم (الأدنى)	4,298.65
% السنة/اليوم	-0.18%
الأسهم المتداولة	174,192,000
القيمة المتداولة	201,805,100
عدد الشركات:	7 المستقرة 8 المنخفضة 8 المرتفعة

أعلى ثلاث شركات - كمية الأسهم		أعلى ثلاث شركات - خاسرة		أعلى ثلاث شركات - رابحة	
الشركة	كمية الأسهم	الشركة	السعر (د.إماراتي)	الشركة	السعر (د.إماراتي)
اشراق	70,387,675	شركة اسمنت الخليج	0.930	شركة الخزنه للتأمين	0.350
دانا	23,805,588	بنك أبوظبي التجاري	6.320	مجموعة اغذية	7.440
الدار	13,385,594	بنك أبوظبي الوطني	8.700	دانا	0.530

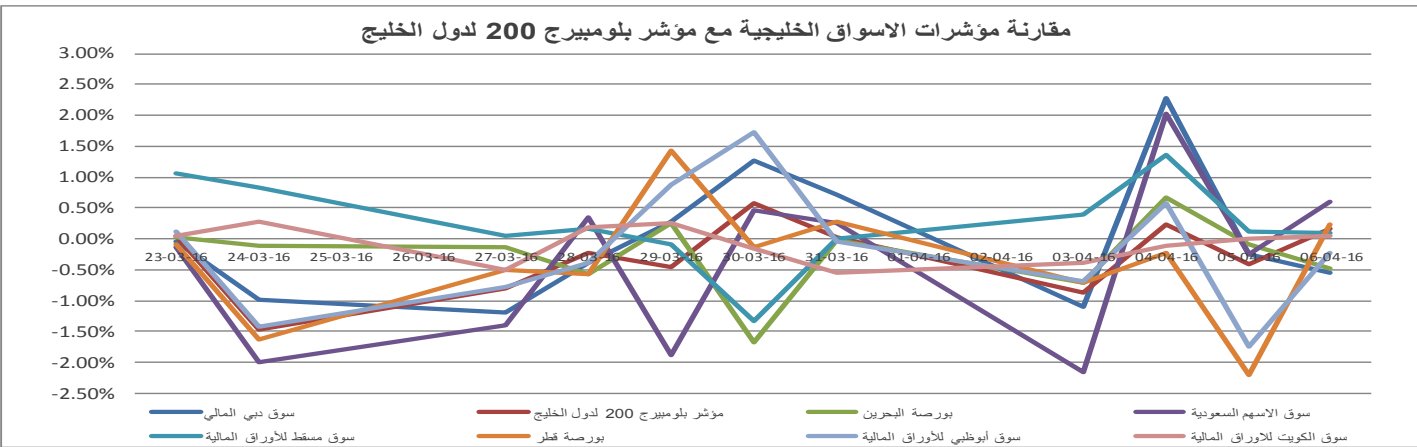
المصدر: موقع السوق الإلكتروني، مباشر، مجموعة ادارة الاستثمار في بنك عُمان العربي وبلومبيرج

السوق المالية السعودية



أعلى ثلاث شركات - كمية الأسهم		أعلى ثلاث شركات - خسارة		أعلى ثلاث شركات - رابحة	
كمية الأسهم	الشركة	التغير	السعر (ر.س.)	الشركة	السعر (ر.س.)
50,439,348.00	الانماء	-1.78%	11.05	بنك الرياض	15.15
16,602,243.00	دار الأركان	-1.69%	14.00	استثمار	6.25
16,046,926.00	زين السعودية	-1.24%	15.20	اسمنت تبوك	8.70

المصدر: موقع السوق الالكتروني ، مباشر ، مجموعة ادارة الاستثمار في بنك عمان العربي وبلومبيرج



أكبر خمسة شركات خليجية مساهمة ، حسب الأرباح لآخر 12 شهر

الترتيب	الشركة	السوق	الأرباح (مليون دولار)	القطاع
1	سابك	السعودية	5,007.9	البترول وكيماويات
2	بنك قطر الوطني	قطر	3,041.4	البنوك
3	اتصالات السعودية	السعودية	2,488.5	الاتصالات
4	البنك الأهلي التجاري	السعودية	2,423.3	البنوك
5	اتصالات أبوظبي	أبوظبي	2,124.8	الاتصالات

المصدر: أرقام



صندوق عُمان العربي للأسواق الخليجية
Oman AI Arabi GCC Markets Fund
للإستفادة من خبراتنا
Benefit from our expertise



OAB - IMG Winner of the
'Best Brokerage Award'
from MSM for
6 Consecutive Years



39th International Trophy for Quality
Awarded to Oman Arab Bank SAOC
By Trade Leaders' Club

قسم تطوير المنتجات

البريد الإلكتروني:

b.alrousan@oabinvest.com

قسم تطوير الأعمال

البريد الإلكتروني:

BD@oabinvest.com

قسم الأبحاث والدراسات

البريد الإلكتروني:

Research@oabinvest.com

قسم تمويل الشركات والاستشارات

البريد الإلكتروني:

Corporatefinance@oabinvest.com

قسم إدارة الأصول

البريد الإلكتروني:

Assetmanagement@oabinvest.com

قسم الوساطة المالية

البريد الإلكتروني:

Brokerage@oabinvest.com

قسم خدمات العملاء

البريد الإلكتروني:

customerservice@oabinvest.com

قسم الحافظ الأمين

البريد الإلكتروني:

custody@oabinvest.com

قسم إدارة الثروات للأسواق الهندية

البريد الإلكتروني:

S.parvez@oabinvest.com

ص.ب. 2010 روي 112، مسقط - سلطنة عُمان

هاتف: +968 24 754 576 فاكس: +968 24 125 125

الموقع الإلكتروني <http://www.oabinvest.com> البريد الإلكتروني research@oabinvest.com



إخلاء المسؤولية

تم إعداد هذا التقرير بواسطة قسم البحوث والدراسات بمجموعة إدارة الاستثمار - بنك عمان العربي لأغراض توفير المعلومات فقط. وتحت أي ظرف لا يجوز استخدام هذا التقرير كتوصية ولا يجوز اعتباره عرضاً لبيع أو شراء أي أوراق مالية. ومع حرصنا الشديد على أن تكون المعلومات الواردة في التقرير صحيحة أو غير مضللة في وقت النشر إلا أننا في نفس الوقت لا نؤكد دقتها أو اكتمالها. وبناءً عليه يجب ألا يعتمد عليها بشكل كامل. كما لا تتحمل مجموعة إدارة الاستثمار بأية حال من الأحوال أي مسؤولية مباشرة أو غير مباشرة عن أي خسارة تنتج عن أي استخدام لهذا التقرير أو محتوياته. هذا ولا يجوز إعادة نسخ هذا التقرير أو توزيعه أو نشره بواسطة أي متلقي لأي غرض من الأغراض.