

التاريخ: 2016/04/04

رقم التقرير: 1379

"العربي" اليومي للأسواق المالية الخليجية والعالمية

السنة/اليوم	الشهر/اليوم	اليوم/اليوم	التغير	الإغلاق السابق	الإغلاق الحالي	مؤشرات أسواق الأسهم الخليجية
%	%	%				
-0.54%	2.35%	1.41%	14.19	1,009.15	1,023.34	مؤشر العربي عُمان 20
-3.18%	-0.57%	0.43%	4.37	1,028.13	1,032.50	مؤشر العربي خليجي 50
-2.87%	-0.15%	0.58%	5.32	920.52	925.84	مؤشر العربي للشرق الأوسط وشمال أفريقيا 200
-4.26%	-0.63%	0.24%	0.14	59.47	59.61	مؤشر بلومبيرج 200 لدول الخليج
2.90%	1.75%	1.35%	73.95	5,488.93	5,562.88	سوق مسقط للأوراق المالية
-10.11%	-0.17%	1.42%	86.70	6,126.12	6,212.82	السوق المالية السعودية
-7.36%	-0.51%	-0.12%	(6.06)	5,207.92	5,201.86	سوق الكويت للأوراق المالية
-1.87%	-1.37%	-0.17%	(17.61)	10,251.97	10,234.36	بورصة قطر
-6.76%	0.22%	0.65%	7.35	1,126.29	1,133.64	بورصة البحرين
7.22%	0.69%	2.28%	75.31	3,303.23	3,378.54	سوق دبي المالي
1.82%	-0.11%	0.58%	25.28	4,360.19	4,385.47	سوق أبوظبي للأوراق المالية

المصدر: بلومبيرج وزاويلا ومجموعة إدارة الاستثمار في بنك عُمان العربي (مؤشر سوق الاسهم السعودي ومؤشر بلومبيرج 200 محدث حتى الساعة 2:30 pm بتوقيت مسقط)

السنة/اليوم	اليوم/اليوم	التغير	السعر	السلع
%	%	دولار	دولار	
(4.02)	(0.03)	(0.01)	38.64	خام برنت الأجل للبرميل
(8.23)	(0.24)	(0.09)	36.69	خام غرب تكساس الأجل للبرميل
14.23	0.42	0.15	35.65	خام عمان الأجل للبرميل
14.65	(0.45)	(5.46)	1,216.89	الذهب للأوقية
8.07	(0.51)	(0.08)	14.98	الفضة للأوقية
6.64	(0.50)	(4.75)	952.40	بلاتينيوم للأوقية
2.76	(0.25)	(12.00)	4,835.00	التحاس طن متري
1.92	1.05	16.00	1,536.00	الألمنيوم طن متري
(2.51)	2.52	43.00	1,748.00	الرصاص طن متري
16.35	3.03	55.00	1,872.00	الزنك طن متري
(5.67)	(2.00)	(170.00)	8,320.00	التيتال طن متري

المصدر: بلومبيرج (الأسواق مغلقة يومي السبت و الأحد)

أسعار صرف العملات*	
العملة	الدولار مقابل العملة
اليورو	1.1021
الجنيه الأسترليني	1.4236
الين الياباني	0.0089
الريال العماني	2.6065

المصدر: أوندأ (Oanda)

الأسواق العالمية	المدينة	القيمة	التغير	اليوم/اليوم	السنة/اليوم
			%	%	%
أوروبا					
فايننشال تايمز	انجلترا	6,180.11	34.65	0.56	(1.00)
داكس	المانيا	9,889.81	95.06	0.97	(7.94)
كاك 40	فرنسا	4,364.44	42.42	0.98	(5.88)
الولايات المتحدة الأمريكية					
داو جونز	الولايات المتحدة	17,792.75	107.66	0.61	2.11
أس أند بي 500	الولايات المتحدة	2,072.78	13.04	0.63	1.41
ناسداك	الولايات المتحدة	4,914.54	44.69	0.92	(1.85)
آسيا الباسيفيكية					
نيكاي 225	اليابان	16,123.27	(40.89)	(0.25)	(15.29)
هانج سينج	هونغ كونج	20,498.92	(277.78)	(1.34)	(6.46)
مؤشرات الاسواق العربية					
بورصة تونس	تونس	5,434.77	(4.39)	(0.08)	7.79
البورصة المصرية	مصر	7,555.47	34.27	0.46	7.84
بورصة عمان	الأردن	2,165.77	11.00	0.51	1.38
سوق فلسطين للأوراق المالية	فلسطين	508.60	-	-	(4.53)
بورصة بيروت	لبنان	1,177.99	(6.50)	(0.55)	0.72
إم إس سي آي					
	البحرين	68.93	-	-	(8.94)
	الكويت	416.32	(6.91)	(1.63)	(7.55)
	عمان	615.22	1.94	0.32	(5.12)
	قطر	801.47	(8.94)	(1.10)	(0.95)
	الإمارات	377.35	-	-	5.98
	الأسواق الخليجية	443.19	(4.75)	(1.06)	(0.48)

المصدر: بلومبيرج ، الساعة الثالثة بتوقيت مسقط (ملاحظة: الأسواق العالمية مغلقة يومي السبت والأحد)

بعض النسب الرئيسية لأسواق الاسهم الخليجية	مكرر ربحية السهم	السعر الى القيمة الدفترية
مرة	مرة	مرة
سوق مسقط 30 *	12.72	1.21
السوق المالية السعودية	14.24	1.46
سوق الكويت للأوراق المالية	15.17	0.99
بورصة قطر	12.40	1.55
سوق البحرين للأوراق المالية	8.67	0.63
سوق دبي المالي	11.51	1.23
سوق أبوظبي للأوراق المالية	11.21	1.40

المصدر: بلومبيرج* ، مكرر الربحية (مرة) = سعر الإغلاق / ربحية السهم . السعر الى القيمة الدفترية (مرة) = سعر الإغلاق / (إجمالي حقوق المساهمين + عدد الاسهم) لجميع شركات الأسواق الخليجية باستثناء سوق مسقط



الأسعار والعوائد لصكوك خليجية مختارة

تصنيف	العرض		الطلب		عائد الصك	العملة	نوع العائد	فترة الاستحقاق	إسم مُصدر الصك
	عائد %	السعر	عائد %	السعر					
-	4.85	103.05	4.91	102.10	5.50%	دولار أمريكي	متغير	دائمة	صكوك مصرف الهلال
-	4.24	107.55	4.33	106.59	5.00%	دولار أمريكي	ثابت	4/30/2029	صكوك حكومة دبي
Baa2	4.18	102.63	4.18	102.63	4.56%	دولار أمريكي	ثابت	6/18/2024	صكوك شركة إعمار العقارية
-	10.71	88.99	11.94	86.06	6.50%	دولار أمريكي	ثابت	5/28/2019	صكوك دار الأركان للتطوير العقاري
A1 /*-	6.12	91.73	6.12	91.73	5.50%	دولار أمريكي	ثابت	4/8/2044	صكوك الشركة السعودية للكهرباء الدولية

المصدر: بلومبيرج، الأسعار الموضحة تخضع لتطورات السوق

الأسعار والعوائد لسندات خليجية مختارة

تصنيف	العرض		الطلب		عائد السند	العملة	نوع العائد	فترة الاستحقاق	إسم مُصدر السند
	عائد %	السعر	عائد %	السعر					
BBB	6.23	99.43	6.38	98.68	6.23%	دولار أمريكي	ثابتة	7/5/2022	سندات حكومة مملكة البحرين
-	3.05	118.23	3.05	118.23	7.38%	دولار أمريكي	ثابتة	10/21/2020	هيئة كهرباء ومياه دبي
A	3.79	109.63	3.79	109.63	5.00%	دولار أمريكي	ثابتة	10/19/2025	شركة اتصالات قطر
BBB	3.88	163.61	3.96	162.38	9.75%	دولار أمريكي	ثابتة	6/15/2030	سندات حكومة دولة قطر
AA	1.34	115.90	1.34	115.90	6.75%	دولار أمريكي	ثابتة	4/8/2019	سندات حكومة أبوظبي

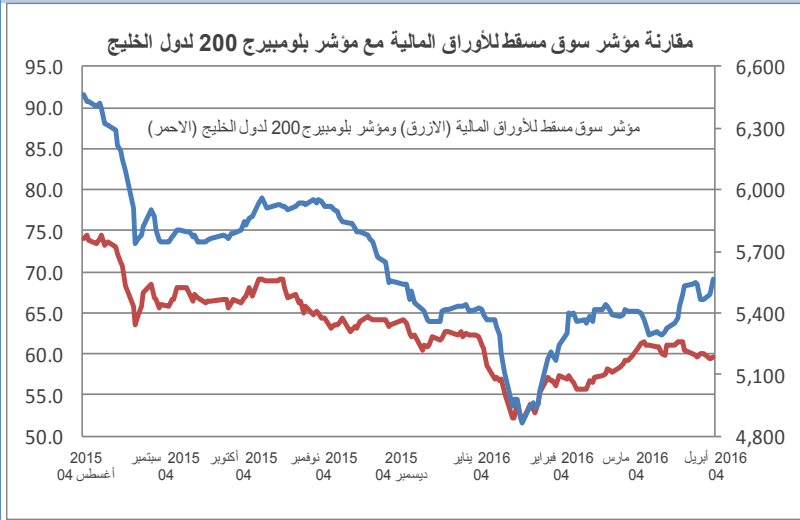
المصدر: بلومبيرج، الأسعار الموضحة تخضع لتطورات السوق

شركات عالمية مختارة

الأسبوع 52 الأدنى	الأسبوع 52 الأعلى	السنة/اليوم %	الشهر/الشهر %	اليوم/اليوم %	السعر الحالي دولار	
420.50	684.50	6.30	12.44	1.89	565.00	شركة سامسونج للإلكترونيات
10.99	18.48	(19.43)	0.15	0.30	13.56	بنك أوف أمريكا كورب
50.07	70.61	(9.33)	(0.30)	1.10	59.87	جي بي مورغان تشيس
215.90	370.00	(28.38)	(6.20)	(1.01)	216.30	رويال بنك أوف سكوتلاند
92.00	134.54	4.49	6.78	0.92	109.99	شركة أبل
102.54	142.84	(15.85)	(5.49)	(2.61)	103.54	شركة تويوتا موتورز كوربوريشن
26.15	46.17	9.68	7.74	(0.90)	36.48	شركة ياهو!
102.10	155.50	(12.19)	4.86	0.02	126.96	شركة بوينج
39.72	56.85	0.16	6.80	0.62	55.57	شركة مايكروسوفت
65.99	117.90	(20.13)	(5.57)	(0.66)	77.98	شركة بي ام دبليو للسيارات (باليورو)
24.62	37.45	(10.41)	(2.87)	(3.05)	30.47	جنرال موتورز
19.37	32.05	2.50	4.83	0.44	31.93	جنرال اليكتريك
13.13	21.41	(4.65)	18.64	0.00	16.61	شركة بيجو للسيارات

المصدر: بلومبيرج

سوق مسقط للأوراق المالية

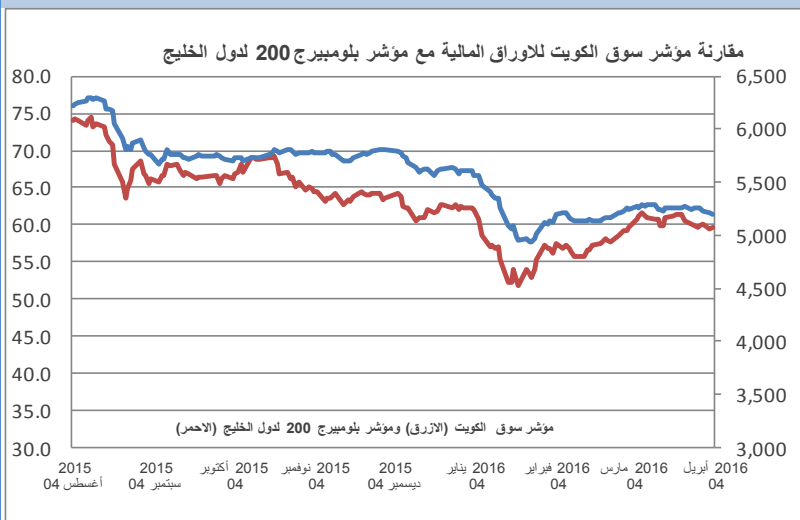


إغلاق المؤشر	5,562.88
(% التغير)	1.35%
الإغلاق السابق	5,488.93
الإفتتاح	5,506.88
خلال اليوم (الأعلى)	5,582.02
خلال اليوم (الأدنى)	5,506.88
% السنة/اليوم	2.90%
الأسهم المتداولة	30,922,015
القيمة المتداولة	5,156,940
إجمالي عدد الشركات/الأسهم المتداولة	45
عدد الشركات:	المرتفعة 23 المنخفضة 9 المستقرة 13

أعلى ثلاث شركات - كمية الأسهم		أعلى ثلاث شركات - خاسرة		أعلى ثلاث شركات - رابحة	
الشركة	كمية الأسهم (000)	الشركة	السعر (ر.ع.)	الشركة	السعر (ر.ع.)
جلفار للهندسة والمقاولات	7,400	الدولية للاستثمارات المالية	0.169	بنك صحار	0.155
بنك صحار	6,411	النهضة للخدمات	0.179	بنك ظفار	0.253
الأنوار القابضة	4,605	الخليج الدولية للكيماويات	0.272	الشرقية للاستثمار القابضة	0.105

المصدر: موقع السوق الإلكتروني، ميثاق، مجموعة إدارة الاستثمار في بنك عُمان العربي وبلومبيرج

سوق الكويت للأوراق المالية

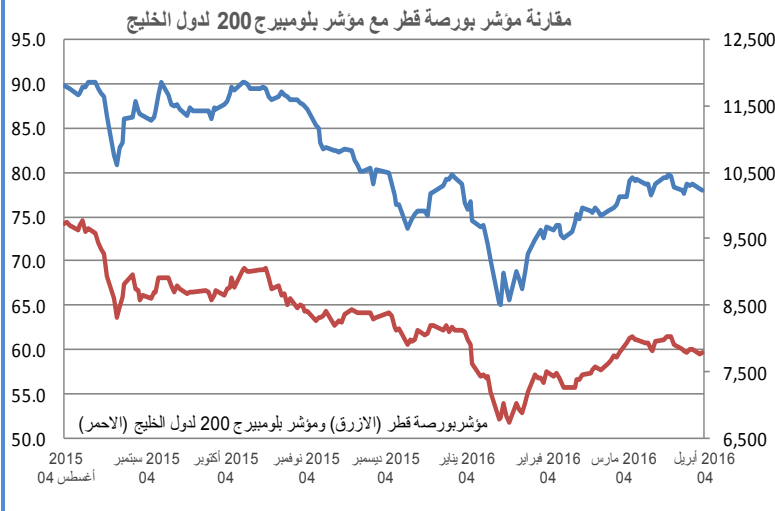


إغلاق المؤشر	5,201.86
(% التغير)	-0.12%
الإغلاق السابق	5,207.92
الإفتتاح	5,207.92
خلال اليوم (الأعلى)	5,218.68
خلال اليوم (الأدنى)	5,197.39
% السنة/اليوم	-7.36%
الأسهم المتداولة	178,766,907
القيمة المتداولة	11,389,372
إجمالي عدد الشركات/الأسهم المتداولة	123
عدد الشركات:	المرتفعة 43 المنخفضة 40 المستقرة 40

أعلى ثلاث شركات - كمية الأسهم		أعلى ثلاث شركات - خاسرة		أعلى ثلاث شركات - رابحة	
الشركة	كمية الأسهم	الشركة	السعر فلس(د.ك.)	الشركة	السعر فلس(د.ك.)
المستثمرون	28,987,046	هيومن سوفت	590	صفاء طاقة	14
صفاء طاقة	21,413,075	العقارية	19	الأنظمة	325
الإثمار	17,422,570	كفيك	33	عربي قابضة	65

المصدر: موقع السوق الإلكتروني، ميثاق، مجموعة إدارة الاستثمار في بنك عُمان العربي وبلومبيرج

بورصة قطر

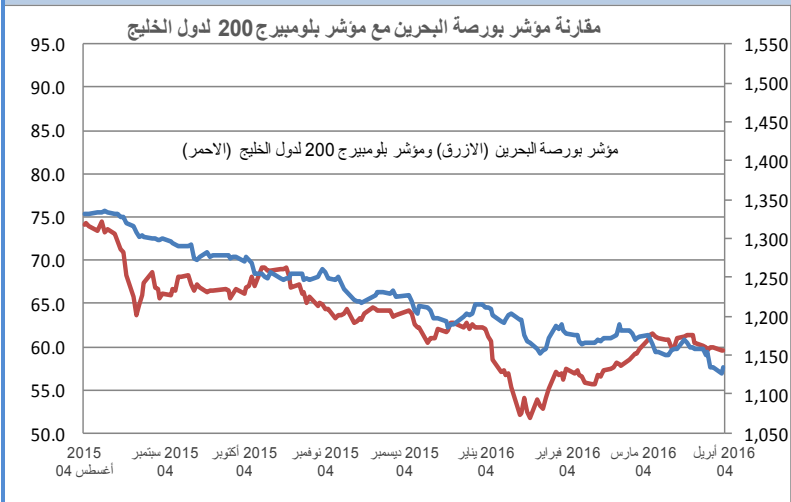


إغلاق المؤشر	10,234.36
% التغير	-0.17%
الإغلاق السابق	10,251.97
الإفتتاح	10,255.52
خلال اليوم (الأعلى)	10,256.03
خلال اليوم (الأدنى)	10,157.05
% السنة/اليوم	-1.87%
الأسهم المتداولة	7,824,584
القيمة المتداولة	311,510,100
عدد الشركات:	1 المستقرة 31 المنخفضة 10 المرتفعة

أعلى ثلاث شركات - كمية الأسهم		أعلى ثلاث شركات - خاسرة		أعلى ثلاث شركات - رابحة	
الشركة	كمية الأسهم	التغير	السعر (ر.ق.)	الشركة	السعر (ر.ق.)
مجموعة المستثمرين القطريين	1,064,327	-9.95%	58.800	مجموعة المستثمرين القطريين	27.400
السلام العالمية	789,965	-7.81%	29.500	قطر للسينما	57.600
مصرف الريان	609,206	-4.67%	71.500	الإسلامية القابضة	12.820

المصدر: موقع السوق الإلكتروني، مباشر، مجموعة إدارة الاستثمار في بنك عُمان العربي وبلومبيرج

بورصة البحرين



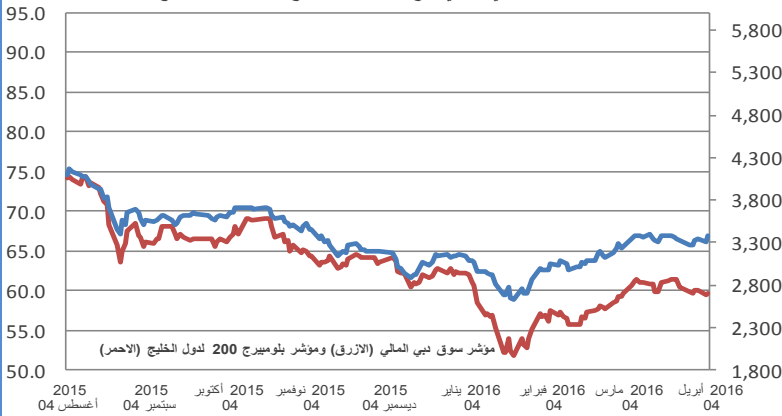
إغلاق المؤشر	1,133.64
% التغير	0.65%
الإغلاق السابق	1,126.29
الإفتتاح	1,126.29
خلال اليوم (الأعلى)	1,133.64
خلال اليوم (الأدنى)	1,126.29
% السنة/اليوم	-6.76%
الأسهم المتداولة	469,335
القيمة المتداولة	310,924
عدد الشركات:	7 المستقرة 1 المنخفضة 2 المرتفعة

أعلى ثلاث شركات - كمية الأسهم		أعلى ثلاث شركات - خاسرة		أعلى ثلاث شركات - رابحة	
الشركة	كمية الأسهم	التغير	السعر (د.بحريني.)	الشركة	السعر (د.بحريني.)
الأهلي المتحد	203,163	-1.10%	0.180	عقارات السيف	0.135
بنك انفسكوروب	20,800	-	-	-	0.625
-	-	-	-	-	-

المصدر: موقع السوق الإلكتروني، مباشر، مجموعة إدارة الاستثمار في بنك عُمان العربي وبلومبيرج

سوق دبي المالي

مقارنة مؤشر سوق دبي المالي مع مؤشر بلومبيرج 200 لدول الخليج



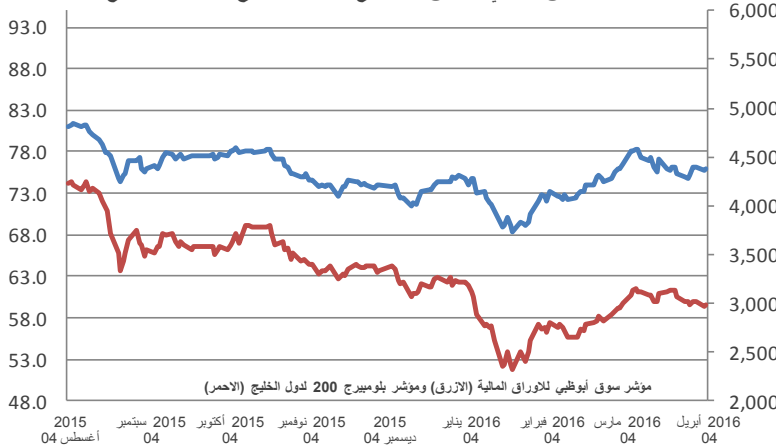
إغلاق المؤشر	3,378.54
(% التغير) التغير	2.28%
الإغلاق السابق	3,303.23
الافتتاح	3,303.23
خلال اليوم (الأعلى)	3,378.54
خلال اليوم (الأدنى)	3,302.42
% السنة/اليوم	7.22%
الأسهم المتداولة	660,749,900
القيمة المتداولة	684,240,300
عدد الشركات:	5 المرتفعة 23 المنخفضة 1 المستقرة

أعلى ثلاث شركات - كمية الأسهم		أعلى ثلاث شركات - خاسرة		أعلى ثلاث شركات - رابحة	
الشركة	كمية الأسهم	الشركة	السعر (د.إماراتي)	الشركة	السعر (د.إماراتي)
دريك أند سكل	227,540,669	أمان	0.611	أرايتك	1.750
بيت التمويل الخليجي	88,957,703	ماركة	1.250	دريك أند سكل	0.528
أرايتك	86,692,332	تكافل الإمارات	1.870	أملاك	1.660

المصدر: موقع السوق الإلكتروني ، مباشر ، مجموعة ادارة الاستثمار في بنك عُمان العربي وبلومبيرج

سوق أبوظبي للأوراق المالية

مقارنة مؤشر سوق أبوظبي للأوراق المالية مع مؤشر بلومبيرج 200 لدول الخليج

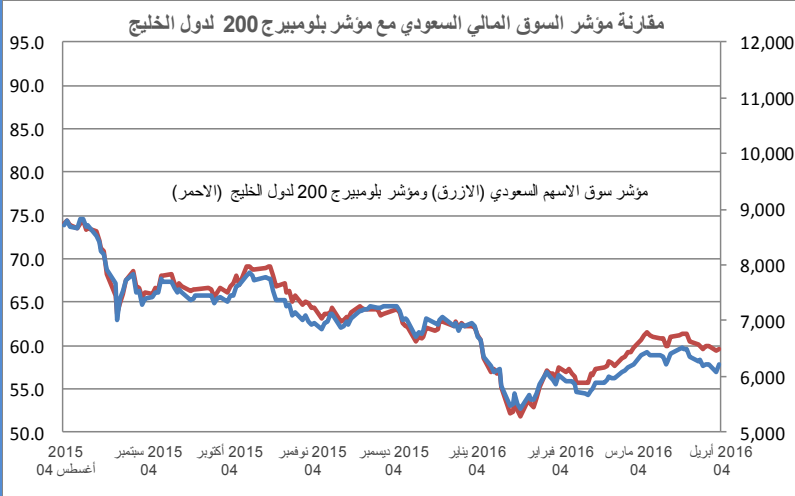


إغلاق المؤشر	4,385.47
(% التغير) التغير	0.58%
الإغلاق السابق	4,360.19
الافتتاح	4,360.19
خلال اليوم (الأعلى)	4,385.76
خلال اليوم (الأدنى)	4,347.65
% السنة/اليوم	1.82%
الأسهم المتداولة	111,080,200
القيمة المتداولة	154,366,400
عدد الشركات:	20 المرتفعة 6 المنخفضة 1 المستقرة

أعلى ثلاث شركات - كمية الأسهم		أعلى ثلاث شركات - خاسرة		أعلى ثلاث شركات - رابحة	
الشركة	كمية الأسهم	الشركة	السعر (د.إماراتي)	الشركة	السعر (د.إماراتي)
طاقة	36,784,674	رأس الخيمة لصناعة الاسمنت ا	1.200	طاقة	0.520
اشراق	29,028,923	عُمان والامارات للاستثمار القاب	1.130	بدكو	0.480
دانا	10,963,040	بنك الإستثمار	1.900	شركة اسمنت الخليج	0.990

المصدر: موقع السوق الإلكتروني ، مباشر ، مجموعة ادارة الاستثمار في بنك عُمان العربي وبلومبيرج

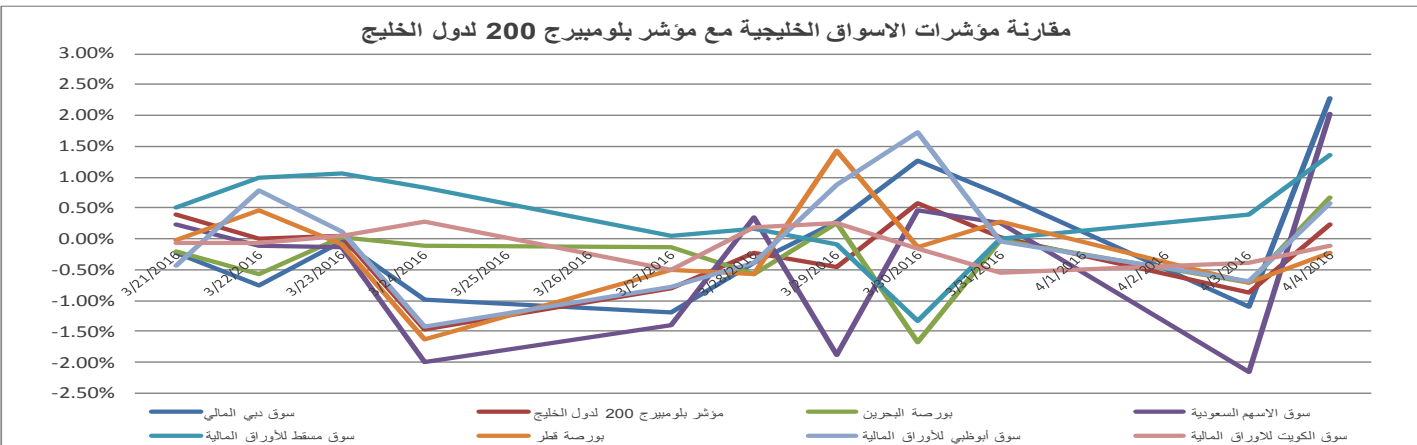
السوق المالية السعودية



إغلاق المؤشر	6,212.82
% التغير	1.42%
الإغلاق السابق	6,126.12
الإفتتاح	6,126.12
خلال اليوم (الأعلى)	6,219.45
خلال اليوم (الأدنى)	6,117.57
% السنة/اليوم	-10.11%
الأسهم المتداولة	170,847,500
القيمة المتداولة	3,236,550,000
عدد الشركات:	المرتفعة 153، المنخفضة 12، المستقرة 3

أعلى ثلاث شركات - كمية الأسهم		أعلى ثلاث شركات - خاسرة		أعلى ثلاث شركات - رابحة	
كمية الأسهم	الشركة	التغير	السعر (ر.س.)	التغير	السعر (ر.س.)
31,280,963.00	الانماء	-9.71%	12.55	9.83%	21.35
8,955,803.00	الاهلية	-7.55%	45.30	9.78%	15.15
6,803,863.00	دار الاركاز	-5.88%	5.60	8.70%	10.25
					شركة السعودية المتحدة للتأمين التعاوني

المصدر: موقع السوق الالكتروني، مباشر، مجموعة ادارة الاستثمار في بنك عُمان العربي وبلومبيرج



أكبر خمسة شركات خليجية مساهمة، حسب الأرباح لآخر 12 شهر

الترتيب	الشركة	السوق	الأرباح (مليون دولار)	القطاع
1	سابك	السعودية	5,007.9	البتر وكيمويات
2	بنك قطر الوطني	قطر	3,041.4	البنوك
3	اتصالات السعودية	السعودية	2,488.5	الاتصالات
4	البنك الأهلي التجاري	السعودية	2,423.3	البنوك
5	اتصالات أبو ظبي	أبو ظبي	2,124.8	الاتصالات

المصدر: أرقام



صندوق عُمان العربي للأسواق الخليجية
Oman AI Arabi GCC Markets Fund
للإستفادة من خبراتنا
Benefit from our expertise



OAB - IMG Winner of the
'Best Brokerage Award'
from MSM for
6 Consecutive Years



39th International Trophy for Quality
Awarded to Oman Arab Bank SAOC
By Trade Leaders' Club

قسم تطوير المنتجات

البريد الإلكتروني:

b.alrousan@oabinvest.com

قسم تطوير الأعمال

البريد الإلكتروني:

BD@oabinvest.com

قسم الأبحاث والدراسات

البريد الإلكتروني:

Research@oabinvest.com

قسم تمويل الشركات والاستشارات

البريد الإلكتروني:

Corporatefinance@oabinvest.com

قسم إدارة الأصول

البريد الإلكتروني:

Assetmanagement@oabinvest.com

قسم الوساطة المالية

البريد الإلكتروني:

Brokerage@oabinvest.com

قسم خدمات العملاء

البريد الإلكتروني:

customerservice@oabinvest.com

قسم الحافظ الأمين

البريد الإلكتروني:

custody@oabinvest.com

قسم إدارة الثروات للأسواق الهندية

البريد الإلكتروني:

S.parvez@oabinvest.com

ص.ب. 2010 روي 112، مسقط - سلطنة عُمان

هاتف: +968 24 754 576 فاكس: +968 24 125 125

الموقع الإلكتروني <http://www.oabinvest.com> البريد الإلكتروني research@oabinvest.com



إخلاء المسؤولية

تم إعداد هذا التقرير بواسطة قسم البحوث والدراسات بمجموعة إدارة الاستثمار - بنك عمان العربي لأغراض توفير المعلومات فقط. وتحت أي ظرف لا يجوز استخدام هذا التقرير كتوصية ولا يجوز اعتباره عرضاً لبيع أو شراء أي أوراق مالية. ومع حرصنا الشديد على أن تكون المعلومات الواردة في التقرير صحيحة أو غير مضللة في وقت النشر إلا أننا في نفس الوقت لا نؤكد دقتها أو اكتمالها. وبناءً عليه يجب ألا يعتمد عليها بشكل كامل. كما لا تتحمل مجموعة إدارة الاستثمار بأية حال من الأحوال أي مسؤولية مباشرة أو غير مباشرة عن أي خسارة تنتج عن أي استخدام لهذا التقرير أو محتوياته. هذا ولا يجوز إعادة نسخ هذا التقرير أو توزيعه أو نشره بواسطة أي متلقي لأي غرض من الأغراض.