

التاريخ: 2016/03/31

رقم التقرير: 1377

"العربي" اليومي للأسواق المالية الخليجية والعالمية

السنة/اليوم	الشهر/اليوم	اليوم/اليوم	التغير	الإغلاق السابق	الإغلاق الحالي	مؤشرات أسواق الأسهم الخليجية
%	%	%				
-2.83%	-3.07%	-1.02%	(10.27)	1,010.09	999.82	مؤشر العربي عُمان 20
-2.63%	1.85%	0.18%	1.90	1,036.54	1,038.44	مؤشر العربي خليجي 50
-2.73%	2.39%	0.07%	0.63	926.61	927.24	مؤشر العربي للشرق الأوسط وشمال أفريقيا 200
-3.65%	2.08%	0.03%	0.02	59.97	59.99	مؤشر بلومبيرج 200 لدول الخليج
1.13%	1.34%	0.00%	0.06	5,467.36	5,467.42	سوق مسقط للأوراق المالية
-10.37%	1.68%	-0.33%	(20.59)	6,215.65	6,195.06	السوق المالية السعودية
-6.88%	0.41%	-0.54%	(28.45)	5,257.20	5,228.75	سوق الكويت للأوراق المالية
-0.51%	4.89%	0.61%	63.32	10,312.88	10,376.20	بورصة قطر
-6.97%	-4.00%	-0.78%	(8.85)	1,139.95	1,131.11	بورصة البحرين
6.49%	3.58%	0.93%	30.94	3,324.59	3,355.53	سوق دبي المالي
1.93%	0.90%	-0.10%	(4.24)	4,394.66	4,390.42	سوق أبوظبي للأوراق المالية

المصدر: بلومبيرج وزاويلا ومجموعة إدارة الاستثمار في بنك عُمان العربي ( مؤشر سوق الاسهم السعودي ومؤشر بلومبيرج 200 محدث حتى الساعة 2:30 pm بتوقيت مسقط )

السنة/اليوم	اليوم/اليوم	التغير	السعر	أسعار السلع
%	%	دولار	دولار	
(0.38)	(0.03)	(0.01)	39.25	خام برنت الأجل للبرميل
(5.25)	(1.12)	(0.43)	37.88	خام غرب تكساس الأجل للبرميل
15.38	(3.97)	(1.49)	36.01	خام عمان الأجل للبرميل
16.26	0.73	8.94	1,234.03	الذهب للأوقية
10.72	0.80	0.12	15.34	الفضة للأوقية
8.97	1.09	10.50	973.25	بلاتينيوم للأوقية
3.56	(0.37)	(18.00)	4,872.50	التحاس طن متري
(0.73)	0.47	7.00	1,496.00	الألمنيوم طن متري
(3.23)	(0.34)	(6.00)	1,735.00	الرمصاص طن متري
11.68	0.90	16.00	1,797.00	الزنك طن متري
(4.42)	(0.24)	(20.00)	8,430.00	التيتال طن متري

المصدر: بلومبيرج (الأسواق مغلقة يومي السبت و الأحد)

أسعار صرف العملات*	
العملة	الدولار مقابل العملة
اليورو	1.1021
الجنيه الاسترليني	1.4236
الين الياباني	0.0089
الريال العماني	2.6065

المصدر: أوندأ (Oanda)

الأسواق العالمية	المدينة	القيمة	التغير	اليوم/اليوم	السنة/اليوم
			%	%	%
أوروبا					
فايننشال تايمز	انجلترا	6,165.43	(37.31)	(0.60)	(1.23)
داكس	المانيا	9,985.38	(61.03)	(0.61)	(7.05)
كاك 40	فرنسا	4,393.21	(51.02)	(1.15)	(5.26)
الولايات المتحدة الأمريكية					
داو جونز	الولايات المتحدة	17,716.66	83.55	0.47	1.67
أس أند بي 500	الولايات المتحدة	2,063.95	8.94	0.44	0.98
ناسداك	الولايات المتحدة	4,869.29	22.67	0.47	(2.76)
آسيا الباسيفيكية					
نيكاي 225	اليابان	16,758.67	(120.29)	(0.71)	(11.95)
هانج سينج	هونغ كونج	20,776.70	(26.69)	(0.13)	(5.19)
مؤشرات الاسواق العربية					
بورصة تونس	تونس	5,411.50	(17.01)	(0.31)	7.33
البورصة المصرية	مصر	7,488.10	3.04	0.04	6.88
بورصة عمان	الأردن	2,147.75	(2.54)	(0.12)	0.54
سوق فلسطين للأوراق المالية	فلسطين	506.28	-	-	(4.96)
بورصة بيروت	لبنان	1,184.49	6.81	0.58	1.28
إم إس سي آي					
	البحرين	70.97	(1.91)	(2.62)	(6.24)
	الكويت	420.09	7.40	1.79	(6.71)
	عمان	614.14	(6.92)	(1.11)	(5.28)
	قطر	805.25	1.95	0.24	(0.48)
	الإمارات	374.65	6.33	1.72	5.22
	الأسواق الخليجية	445.38	4.29	0.97	0.01

المصدر: بلومبيرج ، الساعة الثالثة بتوقيت مسقط (ملاحظة: الأسواق العالمية مغلقة يومي السبت والأحد)

بعض النسب الرئيسية لأسواق الاسهم الخليجية	مكرر ربحية السهم	السعر الى القيمة الدفترية
	مرة	مرة
سوق مسقط 30 *	12.39	1.18
السوق المالية السعودية	14.25	1.46
سوق الكويت للأوراق المالية	14.69	0.95
بورصة قطر	12.80	1.60
سوق البحرين للأوراق المالية	8.65	0.63
سوق دبي المالي	11.75	1.20
سوق أبوظبي للأوراق المالية	11.41	1.39

المصدر: بلومبيرج\* ، مكرر الربحية (مرة) = سعر الاغلاق / ربحية السهم . السعر الى القيمة الدفترية (مرة) = سعر الاغلاق / (اجمالي حقوق المساهمين + عدد الاسهم) لجميع شركات الاسواق الخليجية باستثناء سوق مسقط

### الأسعار والعوائد لصكوك خليجية مختارة

تصنيف	العرض		الطلب		عائد الصك	العملة	نوع العائد	فترة الاستحقاق	إسم مُصدر الصك
	عائد %	السعر	عائد %	السعر					
-	4.85	103.08	4.91	102.13	5.50%	دولار أمريكي	متغير	دائمة	صكوك مصرف الهلال
-	4.24	107.53	4.34	106.53	5.00%	دولار أمريكي	ثابت	4/30/2029	صكوك حكومة دبي
Baa2	4.18	102.63	4.18	102.63	4.56%	دولار أمريكي	ثابت	6/18/2024	صكوك شركة إعمار العقارية
-	10.73	88.92	12.38	85.02	6.50%	دولار أمريكي	ثابت	5/28/2019	صكوك دار الأركان للتطوير العقاري
A1 /*-	6.12	91.73	6.12	91.73	5.50%	دولار أمريكي	ثابت	4/8/2044	صكوك الشركة السعودية للكهرباء الدولية

المصدر: بلومبيرج، الأسعار الموضحة تخضع لتطورات السوق

### الأسعار والعوائد لسندات خليجية مختارة

تصنيف	العرض		الطلب		عائد السند	العملة	نوع العائد	فترة الاستحقاق	إسم مُصدر السند
	عائد %	السعر	عائد %	السعر					
BBB	6.24	99.39	6.39	98.64	6.24%	دولار أمريكي	ثابتة	7/5/2022	سندات حكومة مملكة البحرين
-	3.05	118.23	3.05	118.23	7.38%	دولار أمريكي	ثابتة	10/21/2020	هيئة كهرباء ومياه دبي
A	3.79	109.63	3.79	109.63	5.00%	دولار أمريكي	ثابتة	10/19/2025	شركة اتصالات قطر
BBB	3.90	163.34	3.98	162.17	9.75%	دولار أمريكي	ثابتة	6/15/2030	سندات حكومة دولة قطر
AA	1.30	116.05	1.30	116.05	6.75%	دولار أمريكي	ثابتة	4/8/2019	سندات حكومة أبوظبي

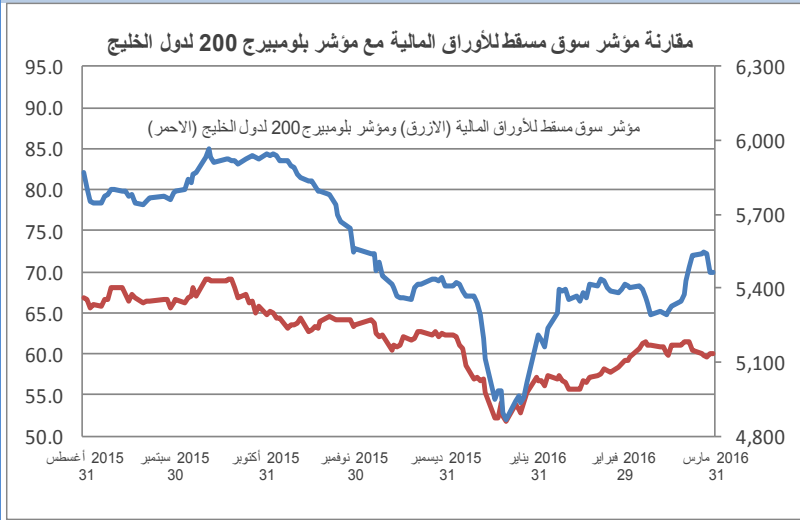
المصدر: بلومبيرج، الأسعار الموضحة تخضع لتطورات السوق

### شركات عالمية مختارة

الأسبوع 52 الأدنى	الأسبوع 52 الأعلى	السنة/اليوم %	الشهر/الشهر %	اليوم/اليوم %	السعر الحالي دولار	شركة
10.99	18.48	(19.90)	7.67	0.45	13.48	بنك أوف أمريكا كورب
50.07	70.61	(9.57)	6.06	1.15	59.71	جي بي مورغان تشيس
215.90	370.00	(26.69)	(1.12)	(1.03)	221.40	رويال بنك أوف سكوتلاند
92.00	134.54	4.09	13.31	1.75	109.56	شركة أبل
102.54	142.84	(12.55)	3.36	(0.69)	107.60	شركة تويوتا موتورز كوربوريشن
26.15	46.17	9.92	15.00	0.66	36.56	شركة ياهو!
102.10	155.50	(11.07)	8.80	(1.76)	128.58	شركة بوينج
39.72	56.85	(0.78)	8.20	0.62	55.05	شركة مايكروسوفت
65.99	117.90	(16.26)	9.80	(0.49)	81.76	شركة بي ام دبليو للسيارات (بال يورو)
24.62	38.04	(8.88)	5.26	(0.64)	30.99	جنرال موتورز
19.37	31.95	2.18	9.23	1.11	31.83	جنرال اليكتريك
13.13	21.41	(4.65)	18.64	0.00	16.61	شركة بيجو للسيارات

المصدر: بلومبيرج

### سوق مسقط للأوراق المالية

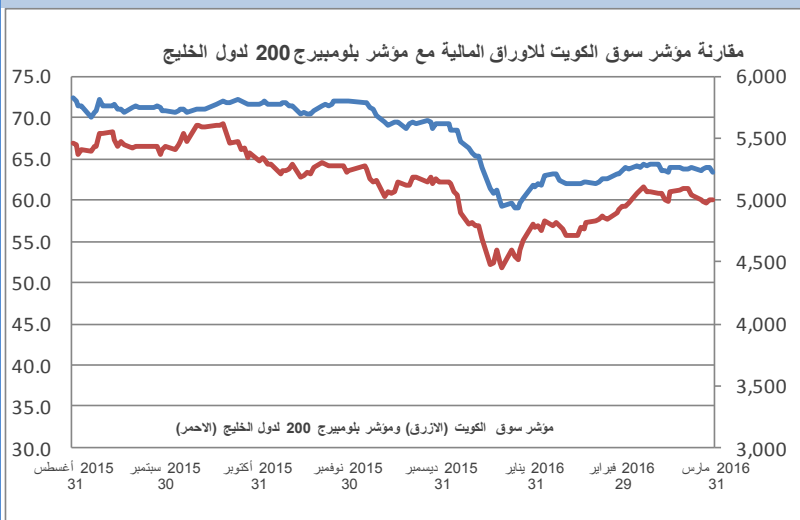


إغلاق المؤشر	5,467.42
(% التغير)	0.00%
الإغلاق السابق	5,467.36
الإفتتاح	5,473.48
خلال اليوم (الأعلى)	5,484.64
خلال اليوم (الأدنى)	5,464.56
% السنة/اليوم	1.13%
الأسهم المتداولة	19,931,599
القيمة المتداولة	3,323,072
إجمالي عدد الشركات/الأسهم المتداولة	48
عدد الشركات:	المرتفعة 13 المنخفضة 15 المستقرة 20

أعلى ثلاث شركات - كمية الأسهم		أعلى ثلاث شركات - خاسرة		أعلى ثلاث شركات - رابحة	
الشركة	كمية الأسهم (000)	الشركة	السعر (ر.ع.)	الشركة	السعر (ر.ع.)
جلفار للهندسة والمقاولات	4,437	العمانية المتحدة للتأمين	0.243	الحسن الهندسية	0.082
المدنية تكافل	2,528	الأنوار لبلاط السيراميك	0.280	جلفار للهندسة والمقاولات	0.084
بنك صحار	1,347	الدولية للاستثمارات المالية	0.187	سيميكورب صلالة	0.270

المصدر: موقع السوق الإلكتروني، ميثاثر، مجموعة ادارة الاستثمار في بنك عمان العربي وبلومبيرج

### سوق الكويت للأوراق المالية

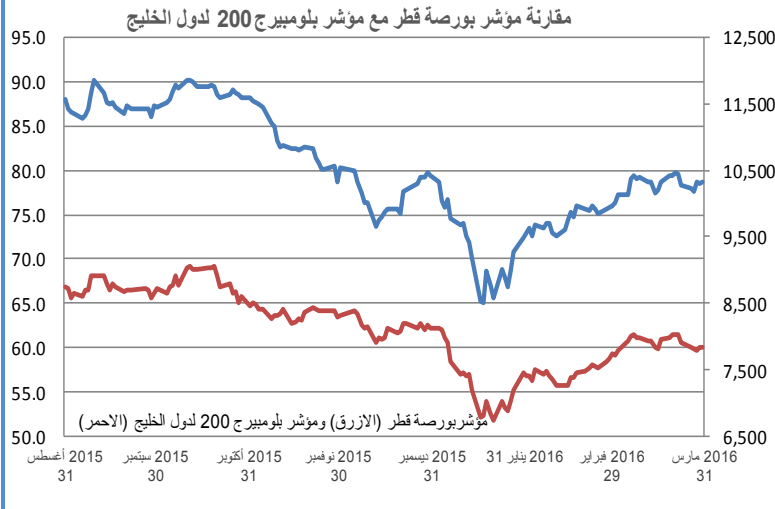


إغلاق المؤشر	5,228.75
(% التغير)	-0.54%
الإغلاق السابق	5,257.20
الإفتتاح	5,256.85
خلال اليوم (الأعلى)	5,258.06
خلال اليوم (الأدنى)	5,213.16
% السنة/اليوم	-6.88%
الأسهم المتداولة	194,497,708
القيمة المتداولة	20,499,965
إجمالي عدد الشركات/الأسهم المتداولة	139
عدد الشركات:	المرتفعة 50 المنخفضة 54 المستقرة 35

أعلى ثلاث شركات - كمية الأسهم		أعلى ثلاث شركات - خاسرة		أعلى ثلاث شركات - رابحة	
الشركة	كمية الأسهم	الشركة	السعر فلس(د.ك.)	الشركة	السعر فلس(د.ك.)
أندك	26,405,057	عفار	60	المرکز	90
صفاء طاقة	15,748,899	مدار	16	كابلات	350
المستثمرون	14,789,202	فلكنس	44	أريد	1,080

المصدر: موقع السوق الإلكتروني، ميثاثر، مجموعة ادارة الاستثمار في بنك عمان العربي وبلومبيرج

### بورصة قطر

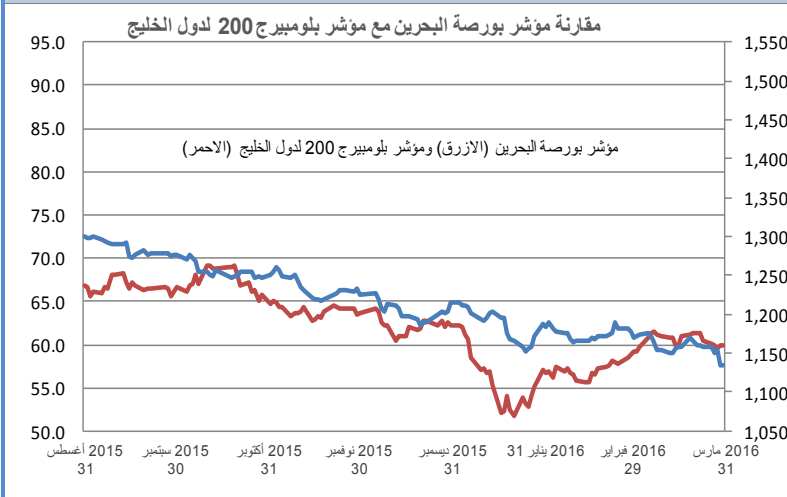


إغلاق المؤشر	10,376.20
(% التغير)	63.32
الإغلاق السابق	10,312.88
الإفتتاح	10,314.11
خلال اليوم (الأعلى)	10,376.20
خلال اليوم (الأدنى)	10,255.01
% السنة/اليوم	-0.91%
الأسهم المتداولة	10,856,450
القيمة المتداولة	493,386,300
عدد الشركات:	9 المرتفعة 28 المنخفضة 2 المستقرة

أعلى ثلاث شركات - كمية الأسهم		أعلى ثلاث شركات - خاسرة		أعلى ثلاث شركات - رابحة	
الشركة	كمية الأسهم	التغير	السعر (ر.ق.)	الشركة	السعر (ر.ق.)
مجموعة المستثمرين القطريين	991,448	-4.72%	49.450	مجموعة المستثمرين القطريين	59.400
ناقلات	793,887	-2.80%	69.500	دلالة القابضة	19.100
مصرف الريان	631,674	-2.49%	90.000	الكهرباء والماء	207.900

المصدر: موقع السوق الإلكتروني، مباشر، مجموعة ادارة الاستثمار في بنك عُمان العربي وبلومبيرج

### بورصة البحرين

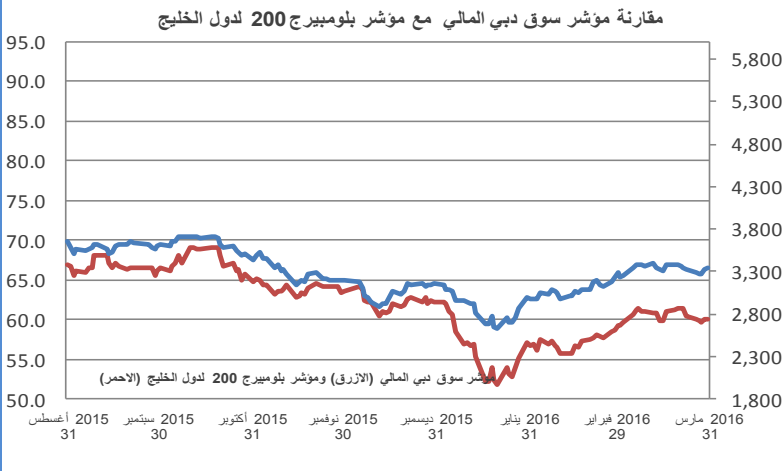


إغلاق المؤشر	1,131.11
(% التغير)	-8.85
الإغلاق السابق	1,139.95
الإفتتاح	1,139.95
خلال اليوم (الأعلى)	1,139.95
خلال اليوم (الأدنى)	1,129.67
% السنة/اليوم	-6.97%
الأسهم المتداولة	724,891
القيمة المتداولة	123,804
عدد الشركات:	5 المنخفضة 3 المستقرة

أعلى ثلاث شركات - كمية الأسهم		أعلى ثلاث شركات - خاسرة		أعلى ثلاث شركات - رابحة	
الشركة	كمية الأسهم	التغير	السعر (د.بحريني.)	الشركة	السعر (د.بحريني.)
بتلكو	63,750	-5.84%	0.290	البا	-
-	-	-3.26%	0.089	ناس	-
-	-	-1.59%	0.062	بنك الخليج التجاري	-

المصدر: موقع السوق الإلكتروني، مباشر، مجموعة ادارة الاستثمار في بنك عُمان العربي وبلومبيرج

## سوق دبي المالي

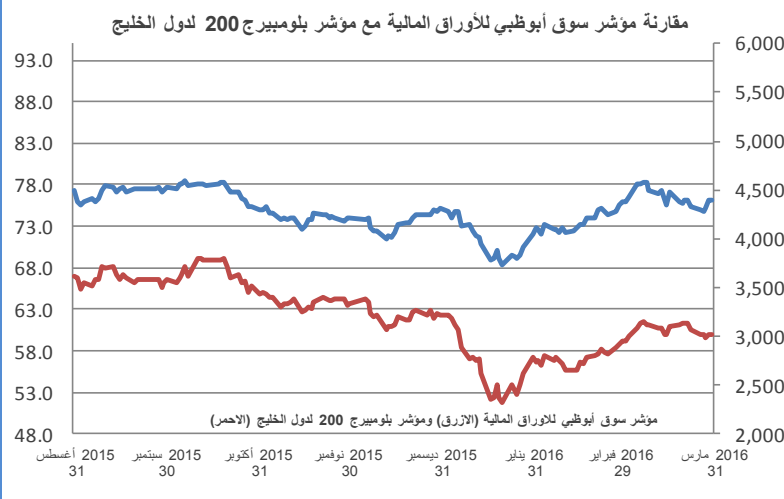


إغلاق المؤشر	3,355.53
(% التغير) التغير	0.93%
الإغلاق السابق	3,324.59
الافتتاح	3,325.43
خلال اليوم (الأعلى)	3,356.23
خلال اليوم (الأدنى)	3,314.20
% السنة/اليوم	6.49%
الأسهم المتداولة	441,776,900
القيمة المتداولة	485,747,000
عدد الشركات:	5 المستقرة 10 المنخفضة 18 المرتفعة

أعلى ثلاث شركات - كمية الأسهم		أعلى ثلاث شركات - خاسرة		أعلى ثلاث شركات - رابحة	
الشركة	كمية الأسهم	الشركة	السعر (د.إماراتي)	الشركة	السعر (د.إماراتي)
دار التكافل	81,657,460	السودان	0.410	دار التكافل	0.550
دريك أند سكل	80,972,161	الخليج للملاحة	0.888	دريك أند سكل	0.490
شعاع كابيتال	76,598,024	الخليجية للاستثمارات	0.625	اكتتاب	0.364

المصدر: موقع السوق الإلكتروني، مباشر، مجموعة إدارة الاستثمار في بنك عُمان العربي وبلومبيرج

## سوق أبوظبي للأوراق المالية

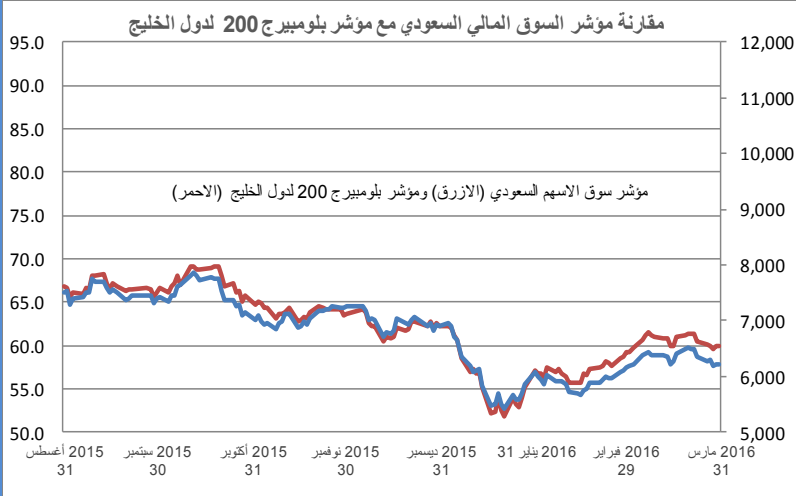


إغلاق المؤشر	4,390.42
(% التغير) التغير	-0.10%
الإغلاق السابق	4,394.66
الافتتاح	4,396.07
خلال اليوم (الأعلى)	4,401.59
خلال اليوم (الأدنى)	4,364.28
% السنة/اليوم	1.93%
الأسهم المتداولة	90,864,020
القيمة المتداولة	206,737,000
عدد الشركات:	6 المستقرة 8 المنخفضة 16 المرتفعة

أعلى ثلاث شركات - كمية الأسهم		أعلى ثلاث شركات - خاسرة		أعلى ثلاث شركات - رابحة	
الشركة	كمية الأسهم	الشركة	السعر (د.إماراتي)	الشركة	السعر (د.إماراتي)
رأس الخيمة لصناعة الاسمنت الأبيض	17,195,708	واحة	2.120	رأس الخيمة لصناعة الاسمنت الأبيض	1.330
اتصالات قطر	13,255,041	إسمنت الاتحاد	1.120	اتصالات قطر	81.500
أركان	11,064,523	بنك الشارقة	1.450	أركان	0.990

المصدر: موقع السوق الإلكتروني، مباشر، مجموعة إدارة الاستثمار في بنك عُمان العربي وبلومبيرج

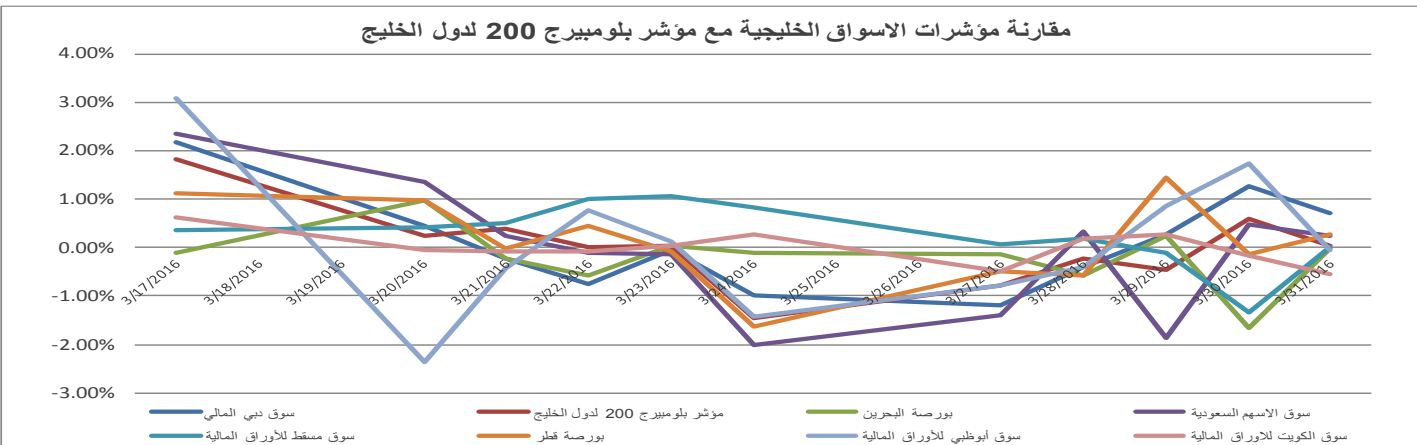
### السوق المالية السعودية



إغلاق المؤشر	6,195.06
(% التغير) التغير	-20.59
الإغلاق السابق	6,215.65
الإفتتاح	6,215.65
خلال اليوم (الأعلى)	6,223.42
خلال اليوم (الأدنى)	6,153.55
% السنة/اليوم	-10.14%
الأسهم المتداولة	141,821,300
القيمة المتداولة	2,754,950,000
عدد الشركات:	المرتفعة 58 المنخفضة 105 المستقرة 5

أعلى ثلاث شركات - كمية الأسهم		أعلى ثلاث شركات - خسارة		أعلى ثلاث شركات - رابحة	
كمية الأسهم	الشركة	التغير	السعر (ر.س.)	الشركة	السعر (ر.س.)
23,258,234.00	الانماء	-9.94%	15.40	وفا للتأمين	81.50
7,920,431.00	كيان السعودية	-9.84%	7.70	سوليديرتي	10.05
5,479,931.00	دار الأركان	-9.84%	8.70	أمانة للتأمين	72.75

المصدر: موقع السوق الالكتروني ، مباشر ، مجموعة ادارة الاستثمار في بنك عُمان العربي وبلومبيرج



### أكبر خمسة شركات خليجية مساهمة ، حسب الأرباح لآخر 12 شهر

الترتيب	الشركة	السوق	الأرباح (مليون دولار)	القطاع
1	سابك	السعودية	5,007.9	البتر وكيمويات
2	بنك قطر الوطني	قطر	3,041.4	البنوك
3	اتصالات السعودية	السعودية	2,488.5	الاتصالات
4	البنك الأهلي التجاري	السعودية	2,423.3	البنوك
5	اتصالات أبوظبي	أبوظبي	2,124.8	الاتصالات

المصدر: أرقام



صندوق عُمان العربي للأسواق الخليجية  
Oman AI Arabi GCC Markets Fund  
للإستفادة من خبراتنا  
Benefit from our expertise



OAB - IMG Winner of the  
'Best Brokerage Award'  
from MSM for  
6 Consecutive Years



39<sup>th</sup> International Trophy for Quality  
Awarded to Oman Arab Bank SAOC  
By Trade Leaders' Club

قسم تطوير المنتجات

البريد الإلكتروني:

b.alrousan@oabinvest.com

قسم تطوير الأعمال

البريد الإلكتروني:

BD@oabinvest.com

قسم الأبحاث والدراسات

البريد الإلكتروني:

Research@oabinvest.com

قسم تمويل الشركات والاستشارات

البريد الإلكتروني:

Corporatefinance@oabinvest.com

قسم إدارة الأصول

البريد الإلكتروني:

Assetmanagement@oabinvest.com

قسم الوساطة المالية

البريد الإلكتروني:

Brokerage@oabinvest.com

قسم خدمات العملاء

البريد الإلكتروني:

customerservice@oabinvest.com

قسم الحافظ الأمين

البريد الإلكتروني:

custody@oabinvest.com

قسم إدارة الثروات للأسواق الهندية

البريد الإلكتروني:

S.parvez@oabinvest.com

ص.ب. 2010 روي 112، مسقط - سلطنة عُمان

هاتف: +968 24 754 576 فاكس: +968 24 125 125

الموقع الإلكتروني <http://www.oabinvest.com> البريد الإلكتروني [research@oabinvest.com](mailto:research@oabinvest.com)



إخلاء المسؤولية

تم إعداد هذا التقرير بواسطة قسم البحوث والدراسات بمجموعة إدارة الاستثمار - بنك عمان العربي لأغراض توفير المعلومات فقط. وتحت أي ظرف لا يجوز استخدام هذا التقرير كتوصية ولا يجوز اعتباره عرضاً لبيع أو شراء أي أوراق مالية. ومع حرصنا الشديد على أن تكون المعلومات الواردة في التقرير صحيحة أو غير مضللة في وقت النشر إلا أننا في نفس الوقت لا نؤكد دقتها أو اكتمالها. وبناءً عليه يجب ألا يعتمد عليها بشكل كامل. كما لا تتحمل مجموعة إدارة الاستثمار بأية حال من الأحوال أي مسؤولية مباشرة أو غير مباشرة عن أي خسارة تنتج عن أي استخدام لهذا التقرير أو محتوياته. هذا ولا يجوز إعادة نسخ هذا التقرير أو توزيعه أو نشره بواسطة أي متلقي لأي غرض من الأغراض.