

التاريخ: 2016/03/30

رقم التقرير: 1376

"العربي" اليومي للأسواق المالية الخليجية والعالمية

السنة/اليوم	الشهر/اليوم	اليوم/اليوم	التغير	الإغلاق السابق	الإغلاق الحالي	مؤشرات أسواق الأسهم الخليجية
%	%	%				
-1.83%	-2.07%	-0.86%	(8.76)	1,018.85	1,010.09	مؤشر العربي عُمان 20
-2.80%	1.67%	0.70%	7.16	1,029.38	1,036.54	مؤشر العربي خليجي 50
-2.79%	2.32%	0.35%	3.24	923.37	926.61	مؤشر العربي للشرق الأوسط وشمال أفريقيا 200
-3.68%	2.04%	0.59%	0.35	59.62	59.97	مؤشر بلومبيرج 200 لدول الخليج
1.13%	1.34%	-1.33%	(73.54)	5,540.90	5,467.36	سوق مسقط للأوراق المالية
-10.18%	1.90%	0.51%	31.55	6,176.84	6,208.39	السوق المالية السعودية
-6.37%	0.96%	-0.16%	(8.61)	5,265.81	5,257.20	سوق الكويت للأوراق المالية
-1.12%	4.25%	-0.04%	(3.79)	10,316.67	10,312.88	بورصة قطر
-6.25%	-3.25%	-1.15%	(13.29)	1,153.25	1,139.95	بورصة البحرين
5.51%	2.62%	1.51%	49.48	3,275.11	3,324.59	سوق دبي المالي
2.03%	0.99%	1.76%	76.14	4,318.52	4,394.66	سوق أبوظبي للأوراق المالية

المصدر: بلومبيرج وزاويلا ومجموعة إدارة الاستثمار في بنك عُمان العربي ( مؤشر سوق الاسهم السعودي ومؤشر بلومبيرج 200 محدث حتى الساعة 2:30 pm بتوقيت مسقط )

أسعار السلع	السعر	التغير	اليوم/اليوم	السنة/اليوم
دولار	دولار	دولار	%	%
خام برنت الأجل للبرميل	39.62	0.49	1.25	0.56
خام غرب تكساس الأجل للبرميل	38.88	0.60	1.57	(2.75)
خام عمان الأجل للبرميل	38.19	1.97	5.44	22.36
الذهب للأوقية	1,237.43	(4.89)	(0.39)	16.58
الفضة للأوقية	15.37	0.01	0.06	10.92
بلاتينيوم للأوقية	971.40	2.35	0.24	8.77
التحاس طن متري	4,890.50	(54.50)	(1.10)	3.94
الألمنيوم طن متري	1,489.00	13.50	0.91	(1.19)
الوصاص طن متري	1,741.00	(23.50)	(1.33)	(2.90)
الزنك طن متري	1,781.00	(13.00)	(0.72)	10.69
النیکل طن متري	8,450.00	(200.00)	(2.31)	(4.20)

المصدر: بلومبيرج (الأسواق مغلقة يومي السبت و الأحد)

العملة	الدولار مقابل العملة	العملة مقابل الدولار
اليورو	1.1021	0.9075
الجنيه الاسترليني	1.4236	0.7026
الين الياباني	0.0089	112.9520
الريال العماني	2.6065	0.3863

المصدر: أوندا (Oanda)

الاسواق العالمية	المدينة	القيمة	التغير	اليوم/اليوم	السنة/اليوم
				%	%
أوروبا					
فايننشال تايمز	انجلترا	6,200.63	94.89	1.55	(0.67)
داكس	المانيا	10,044.50	157.35	1.59	(6.50)
كاك 40	فرنسا	4,440.34	73.92	1.69	(4.24)
الولايات المتحدة الأمريكية					
داو جونز	الولايات المتحدة	17,633.11	97.72	0.56	1.19
أس أند بي 500	الولايات المتحدة	2,055.01	17.96	0.88	0.54
ناسداك	الولايات المتحدة	4,846.62	79.84	1.67	(3.21)
آسيا الباسيفيكية					
نيكاي 225	اليابان	16,878.96	(224.57)	(1.31)	(11.32)
هانج سينج	هونغ كونج	20,803.39	437.09	2.15	(5.07)
مؤشرات الاسواق العربية					
بورصة تونس	تونس	5,441.52	(7.94)	(0.15)	7.92
البورصة المصرية	مصر	7,540.95	(26.51)	(0.35)	7.64
بورصة عمان	الأردن	2,157.19	(8.96)	(0.41)	0.98
سوق فلسطين للأوراق المالية	فلسطين	503.94	-	-	(5.40)
بورصة بيروت	لبنان	1,177.68	7.90	0.68	0.70
إم إس سي آي					
البحرين		72.89	0.53	0.74	(3.72)
الكويت		412.70	(0.98)	(0.24)	(8.35)
عمان		621.06	(0.49)	(0.08)	(4.22)
قطر		803.31	14.17	1.80	(0.73)
الإمارات		368.32	3.07	0.84	3.45
الأسواق الخليجية		441.10	4.17	0.95	(0.95)

المصدر: بلومبيرج ، الساعة الثالثة بتوقيت مسقط (ملاحظة: الأسواق العالمية مغلقة يومي السبت والأحد)

بعض النسب الرئيسية لأسواق الاسهم الخليجية	مكرر ربحية السهم	السعر الى القيمة الدفترية
مرة	مرة	مرة
سوق مسقط 30 *	12.20	1.17
السوق المالية السعودية	14.25	1.46
سوق الكويت للأوراق المالية	16.02	0.95
بورصة قطر	12.72	1.59
سوق البحرين للأوراق المالية	8.72	0.63
سوق دبي المالي	11.65	1.21
سوق أبوظبي للأوراق المالية	11.60	1.40

المصدر: بلومبيرج ، مكرر الربحية (مرة) = سعر الإغلاق / ربحية السهم . السعر الى القيمة الدفترية (مرة) = سعر الإغلاق / (إجمالي حقوق المساهمين + عدد الاسهم) لجميع شركات الأسواق الخليجية باستثناء سوق مسقط

### الأسعار والعوائد لصكوك خليجية مختارة

تصنيف	العرض		الطلب		عائد الصك	العملة	نوع العائد	فترة الاستحقاق	إسم مُصدر الصك
	عائد %	السعر	عائد %	السعر					
-	4.88	103.08	4.94	102.10	5.50%	دولار أمريكي	متغير	دائمة	صكوك مصرف الهلال
-	4.27	107.23	4.36	106.31	5.00%	دولار أمريكي	ثابت	4/30/2029	صكوك حكومة دبي
Baa2	4.18	102.63	4.18	102.63	4.56%	دولار أمريكي	ثابت	6/18/2024	صكوك شركة إعمار العقارية
-	10.78	88.77	12.33	85.11	6.50%	دولار أمريكي	ثابت	5/28/2019	صكوك دار الأركان للتطوير العقاري
A1 /*-	6.12	91.73	6.12	91.73	5.50%	دولار أمريكي	ثابت	4/8/2044	صكوك الشركة السعودية للكهرباء الدولية

المصدر: بلومبيرج، الأسعار الموضحة تخضع لتطورات السوق

### الأسعار والعوائد لسندات خليجية مختارة

تصنيف	العرض		الطلب		عائد السند	العملة	نوع العائد	فترة الاستحقاق	إسم مُصدر السند
	عائد %	السعر	عائد %	السعر					
BBB	6.25	99.34	6.40	98.57	6.25%	دولار أمريكي	ثابتة	7/5/2022	سندات حكومة مملكة البحرين
-	3.06	118.23	3.06	118.23	7.38%	دولار أمريكي	ثابتة	10/21/2020	هيئة كهرباء ومياه دبي
A	3.94	108.40	3.94	108.40	5.00%	دولار أمريكي	ثابتة	10/19/2025	شركة اتصالات قطر
BBB	3.91	163.16	3.99	161.95	9.75%	دولار أمريكي	ثابتة	6/15/2030	سندات حكومة دولة قطر
AA	1.31	116.05	1.31	116.05	6.75%	دولار أمريكي	ثابتة	4/8/2019	سندات حكومة أبوظبي

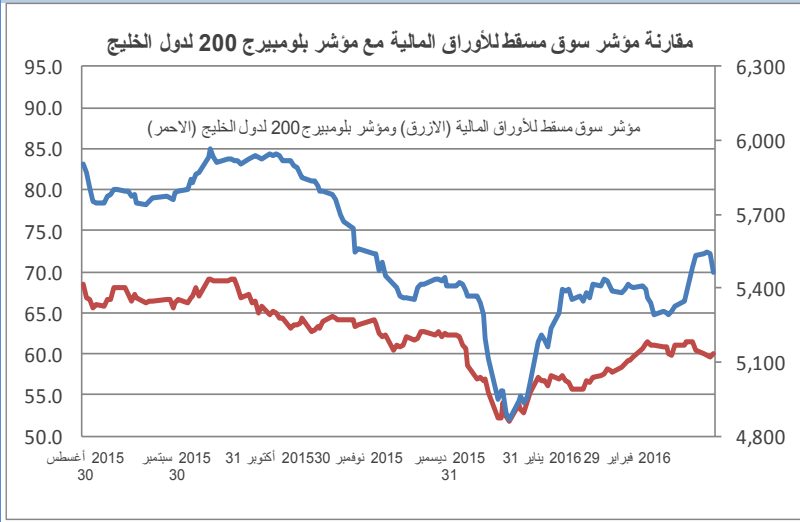
المصدر: بلومبيرج، الأسعار الموضحة تخضع لتطورات السوق

### شركات عالمية مختارة

الأسبوع 52 الأدنى	الأسبوع 52 الأعلى	السنة/اليوم %	الشهر/الشهر %	اليوم/اليوم %	السعر الحالي دولار	
420.50	684.50	6.21	17.73	3.11	564.50	شركة سامسونج للإلكترونيات
10.99	18.48	(20.26)	7.19	(1.47)	13.42	بنك أوف أمريكا كورب
50.07	70.61	(10.60)	4.85	(0.62)	59.03	جي بي مورغان تشيس
215.90	370.00	(26.03)	(0.22)	1.22	223.40	رويال بنك أوف سكوتلاند
92.00	134.54	2.30	11.37	2.37	107.68	شركة أبل
102.54	142.94	(11.94)	4.08	(0.31)	108.35	شركة تويوتا موتورز كوربوريشن
26.15	46.17	9.20	14.25	3.09	36.32	شركة ياهو!
102.10	155.50	(9.48)	10.75	(0.31)	130.88	شركة بوينج
39.72	56.85	(1.39)	7.53	2.19	54.71	شركة مايكروسوفت
65.99	118.55	(15.65)	10.59	1.97	82.35	شركة بي ام دبليو للسيارات (باليورو)
24.62	38.04	(8.29)	5.94	0.55	31.19	جنرال موتورز
19.37	31.70	1.06	8.03	(0.03)	31.48	جنرال اليكتريك
13.13	21.41	(4.65)	18.64	0.00	16.61	شركة بيجو للسيارات

المصدر: بلومبيرج

### سوق مسقط للأوراق المالية

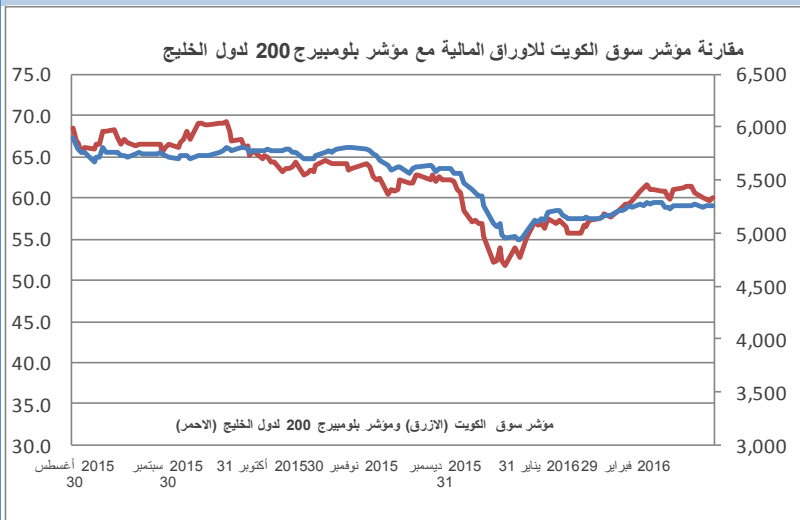


إغلاق المؤشر	5,467.36
(% التغير)	-1.33%
الإغلاق السابق	5,540.90
الإفتتاح	5,540.90
خلال اليوم (الأعلى)	5,540.90
خلال اليوم (الأدنى)	5,465.31
% السنة/اليوم	1.13%
الأسهم المتداولة	15,628,827
القيمة المتداولة	2,461,301
إجمالي عدد الشركات/الأسهم المتداولة	41
عدد الشركات:	المرتفعة: 10 المنخفضة: 17 المستقرة: 14

أعلى ثلاث شركات - كمية الأسهم		أعلى ثلاث شركات - خاسرة		أعلى ثلاث شركات - رابحة	
الشركة	كمية الأسهم (000)	الشركة	السعر (ر.ع.)	الشركة	السعر (ر.ع.)
بنك صحار	3,525	بنك ظفار	0.242	الحسن الهندسية	0.078
جلفار للهندسة والمقاولات	3,459	أريد	0.720	الدولية للاستثمارات المالية	0.197
الدولية للاستثمارات المالية	1,207	عمان والإمارات الفايضة	0.101	المطاحن العمانية	0.500

المصدر: موقع السوق الإلكتروني، ميثاق، مجموعة إدارة الاستثمار في بنك عُمان العربي وبلومبيرج

### سوق الكويت للأوراق المالية

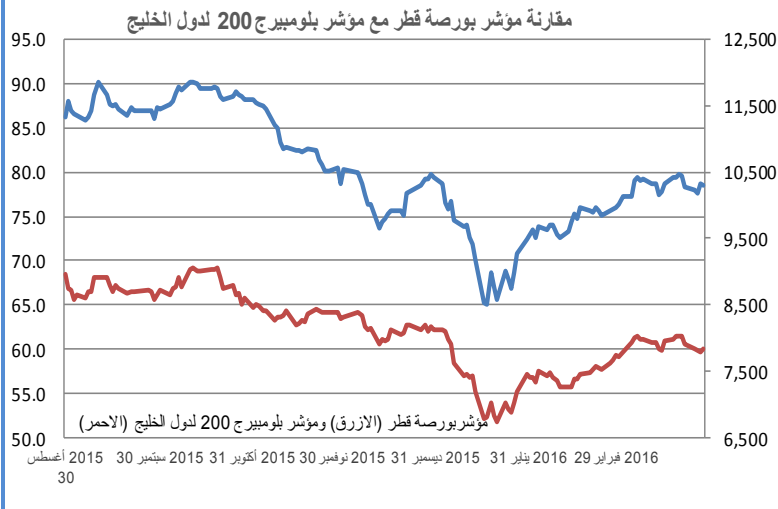


إغلاق المؤشر	5,257.20
(% التغير)	-0.16%
الإغلاق السابق	5,265.81
الإفتتاح	5,266.15
خلال اليوم (الأعلى)	5,274.78
خلال اليوم (الأدنى)	5,255.24
% السنة/اليوم	-6.37%
الأسهم المتداولة	238,131,224
القيمة المتداولة	25,017,906
إجمالي عدد الشركات/الأسهم المتداولة	124
عدد الشركات:	المرتفعة: 45 المنخفضة: 42 المستقرة: 37

أعلى ثلاث شركات - كمية الأسهم		أعلى ثلاث شركات - خاسرة		أعلى ثلاث شركات - رابحة	
الشركة	كمية الأسهم	الشركة	السعر (د.ك.)	الشركة	السعر (د.ك.)
كامكو	26,058,196	كامكو	96	أذك	18
كويت ت	23,300,300	كويت ت	310	منازل	19
إنجازات	23,276,506	إنجازات	75	الإثمار	39

المصدر: موقع السوق الإلكتروني، ميثاق، مجموعة إدارة الاستثمار في بنك عُمان العربي وبلومبيرج

### بورصة قطر

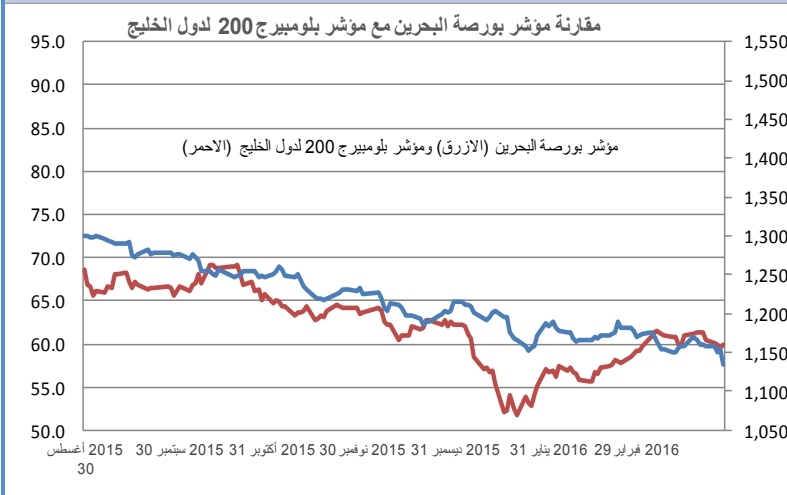


إغلاق المؤشر	10,312.88
(% التغير) التغير	-3.79
الإغلاق السابق	10,316.67
الإفتتاح	10,324.54
خلال اليوم (الأعلى)	10,326.40
خلال اليوم (الأدنى)	10,265.21
% السنة/اليوم	-1.12%
الأسهم المتداولة	7,954,072
القيمة المتداولة	321,107,900
عدد الشركات:	28 المستقرة 9 المرتفعة 2 المنخفضة

أعلى ثلاث شركات - كمية الأسهم		أعلى ثلاث شركات - خاسرة		أعلى ثلاث شركات - رابحة	
الشركة	كمية الأسهم	الشركة	السعر (ر.ق.)	الشركة	السعر (ر.ق.)
قطر وعمان	881,554	بنك قطر الدولي الاسلامي	208.700	قطر للتأمين	82.000
بروة العقارية	816,794	الوعاية	78.500	أوريدوو	89.400
مجموعة المستثمرين القطريين	664,573	مجموعة الخليج التكافلي	19.080	وقود	157.800

المصدر: موقع السوق الإلكتروني، مباشر، مجموعة ادارة الاستثمار في بنك عُمان العربي وبلومبيرج

### بورصة البحرين

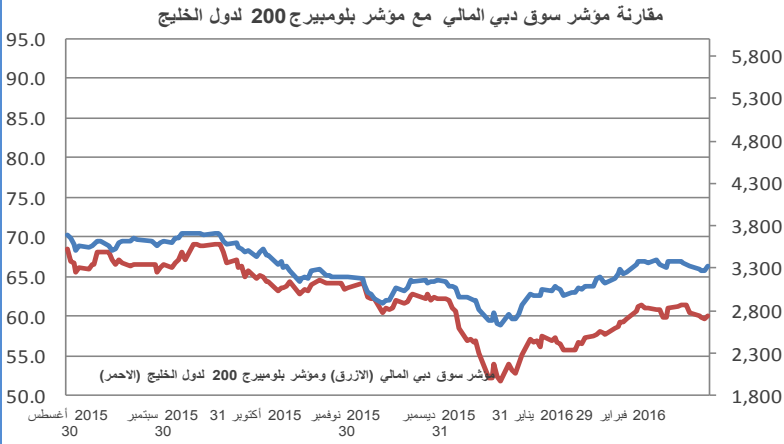


إغلاق المؤشر	1,139.95
(% التغير) التغير	-13.29
الإغلاق السابق	1,153.25
الإفتتاح	1,162.17
خلال اليوم (الأعلى)	1,162.17
خلال اليوم (الأدنى)	1,133.44
% السنة/اليوم	-6.25%
الأسهم المتداولة	2,412,985
القيمة المتداولة	519,949
عدد الشركات:	5 المستقرة 1 المرتفعة 2 المنخفضة

أعلى ثلاث شركات - كمية الأسهم		أعلى ثلاث شركات - خاسرة		أعلى ثلاث شركات - رابحة	
الشركة	كمية الأسهم	الشركة	السعر (د.بحريني.)	الشركة	السعر (د.بحريني.)
البا	210,000	البا	0.288	الإثمار	0.130
الإثمار	210,000	الأهلي المتحد	0.620	-	-
بيت التمويل الخليجي	130,000	بيت التمويل الخليجي	0.210	-	-

المصدر: موقع السوق الإلكتروني، مباشر، مجموعة ادارة الاستثمار في بنك عُمان العربي وبلومبيرج

### سوق دبي المالي

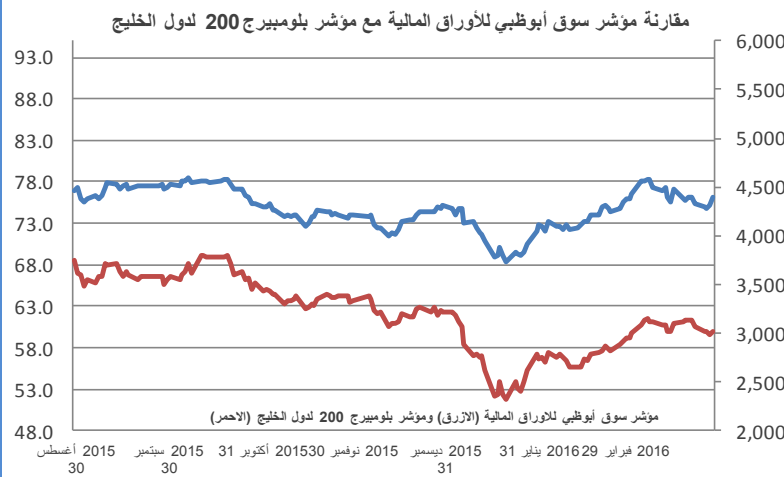


إغلاق المؤشر	3,324.59
(% التغير) التغير	49.48
الإغلاق السابق	3,275.11
الإفتتاح	3,275.11
خلال اليوم (الأعلى)	3,324.59
خلال اليوم (الأدنى)	3,275.11
% السنة/اليوم	5.51%
الأسهل المتداولة	393,900,500
القيمة المتداولة	505,752,400
عدد الشركات:	المرتفعة 27 المنخفضة 5 المستقرة 2

أعلى ثلاث شركات - كمية الأسهم		أعلى ثلاث شركات - خاسرة		أعلى ثلاث شركات - رابحة	
الشركة	كمية الأسهم	الشركة	السعر (د.إماراتي)	الشركة	السعر (د.إماراتي)
شعاع كابيتال	69,284,687	التغير	-2.78%	شعاع كابيتال	14.94%
بيت التمويل الخليجي	64,631,612	السعر (د.إماراتي)	1.400	السلام السودان	0.577
دريك أند سكل	35,842,013	التغير	-2.51%	الخليج للملاحة	1.700
		السعر (د.إماراتي)	0.895	اكتتاب	4.00%
		التغير	-1.41%		1.300

المصدر: موقع السوق الالكتروني، مباشر، مجموعة إدارة الاستثمار في بنك عُمان العربي وبلومبيرج

### سوق أبوظبي للأوراق المالية

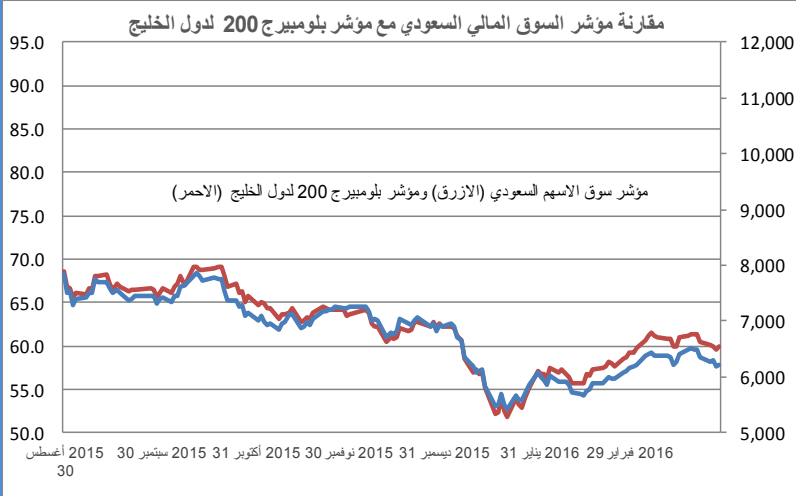


إغلاق المؤشر	4,394.66
(% التغير) التغير	76.14
الإغلاق السابق	4,318.52
الإفتتاح	4,319.66
خلال اليوم (الأعلى)	4,396.42
خلال اليوم (الأدنى)	4,306.38
% السنة/اليوم	2.03%
الأسهل المتداولة	145,227,900
القيمة المتداولة	236,776,600
عدد الشركات:	المرتفعة 10 المنخفضة 6 المستقرة 9

أعلى ثلاث شركات - كمية الأسهم		أعلى ثلاث شركات - خاسرة		أعلى ثلاث شركات - رابحة	
الشركة	كمية الأسهم	الشركة	السعر (د.إماراتي)	الشركة	السعر (د.إماراتي)
شعاع كابيتال	53,697,017	التغير	-7.77%	شركة أبوظبي لبناء السفن	9.76%
بيت التمويل الخليجي	24,240,208	السعر (د.إماراتي)	2.850	سراميك رأس الخيمة	0.570
دريك أند سكل	16,866,583	التغير	-1.56%	أسماك	4.76%
		السعر (د.إماراتي)	3.150		0.880
		التغير	-1.35%		

المصدر: موقع السوق الالكتروني، مباشر، مجموعة إدارة الاستثمار في بنك عُمان العربي وبلومبيرج

### السوق المالية السعودية

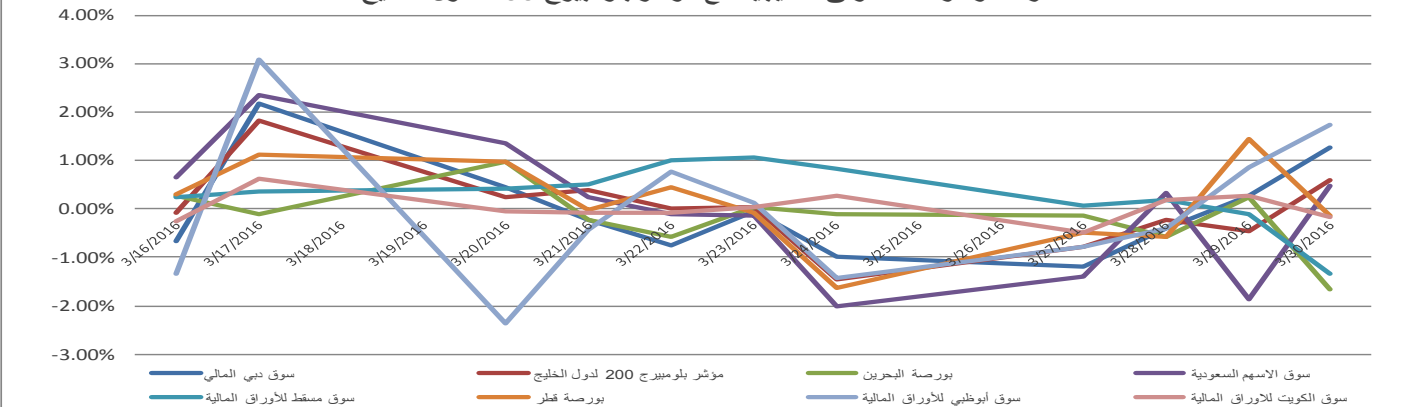


إغلاق المؤشر	6,208.39
(% التغير) التغير	31.55
الإغلاق السابق	6,176.84
الإفتتاح	6,176.84
خلال اليوم (الأعلى)	6,214.18
خلال اليوم (الأدنى)	6,163.99
% السنة/اليوم	-10.18%
الأسمه المتداوله	129,467,500
القيمة المتداوله	2,962,300,000
عدد الشركات :	المرتفعة 121 المنخفضة 43 المستقرة 4

أعلى ثلاث شركات - كمية الأسهم		أعلى ثلاث شركات - خاسرة		أعلى ثلاث شركات - رابحة	
كمية الأسهم	الشركة	التغير	السعر (ر.س.)	الشركة	السعر (ر.س.)
15,839,357.00	الانماء	-7.94%	32.80	اسمنت الجنوبية	17.10
9,862,643.00	المستشفى السعودي الألماني	-4.63%	62.00	حلواني إخوان	9.65
4,754,877.00	كيان السعودية	-4.57%	12.70	حائل للاسمنت	7.15

المصدر: موقع السوق الالكتروني ، مباشر ، مجموعة ادارة الاستثمار في بنك عُمان العربي وبلومبيرج

### مقارنة مؤشرات الاسواق الخليجية مع مؤشر بلومبيرج 200 لدول الخليج



### أكبر خمسة شركات خليجية مساهمة ، حسب الأرباح لآخر 12 شهر

الترتيب	الشركة	السوق	الأرباح (مليون دولار)	القطاع
1	سابك	السعودية	5,007.9	البتر وكيمويات
2	بنك قطر الوطني	قطر	3,041.4	البنوك
3	اتصالات السعودية	السعودية	2,488.5	الاتصالات
4	البنك الأهلي التجاري	السعودية	2,423.3	البنوك
5	اتصالات أبو ظبي	أبوظبي	2,124.8	الاتصالات

المصدر: أرقام



صندوق عُمان العربي للأسواق الخليجية  
Oman AI Arabi GCC Markets Fund  
للإستفادة من خبراتنا  
Benefit from our expertise



OAB - IMG Winner of the  
'Best Brokerage Award'  
from MSM for  
6 Consecutive Years



39<sup>th</sup> International Trophy for Quality  
Awarded to Oman Arab Bank SAOC  
By Trade Leaders' Club

قسم تطوير المنتجات

البريد الإلكتروني:

b.alrousan@oabinvest.com

قسم تطوير الأعمال

البريد الإلكتروني:

BD@oabinvest.com

قسم الأبحاث والدراسات

البريد الإلكتروني:

Research@oabinvest.com

قسم تمويل الشركات والاستشارات

البريد الإلكتروني:

Corporatefinance@oabinvest.com

قسم إدارة الأصول

البريد الإلكتروني:

Assetmanagement@oabinvest.com

قسم الوساطة المالية

البريد الإلكتروني:

Brokerage@oabinvest.com

قسم خدمات العملاء

البريد الإلكتروني:

customerservice@oabinvest.com

قسم الحافظ الأمين

البريد الإلكتروني:

custody@oabinvest.com

قسم إدارة الثروات للأسواق الهندية

البريد الإلكتروني:

S.parvez@oabinvest.com

ص.ب. 2010 روي 112، مسقط - سلطنة عُمان

هاتف: +968 24 754 576 فاكس: +968 24 125 125

الموقع الإلكتروني <http://www.oabinvest.com> البريد الإلكتروني [research@oabinvest.com](mailto:research@oabinvest.com)



إخلاء المسؤولية

تم إعداد هذا التقرير بواسطة قسم البحوث والدراسات بمجموعة إدارة الاستثمار - بنك عمان العربي لأغراض توفير المعلومات فقط. وتحت أي ظرف لا يجوز استخدام هذا التقرير كتوصية ولا يجوز اعتباره عرضاً لبيع أو شراء أي أوراق مالية. ومع حرصنا الشديد على أن تكون المعلومات الواردة في التقرير صحيحة أو غير مضللة في وقت النشر إلا أننا في نفس الوقت لا نؤكد دقتها أو اكتمالها. وبناءً عليه يجب ألا يعتمد عليها بشكل كامل. كما لا تتحمل مجموعة إدارة الاستثمار بأية حال من الأحوال أي مسؤولية مباشرة أو غير مباشرة عن أي خسارة تنتج عن أي استخدام لهذا التقرير أو محتوياته. هذا ولا يجوز إعادة نسخ هذا التقرير أو توزيعه أو نشره بواسطة أي متلقي لأي غرض من الأغراض.