

التاريخ: 2016/03/27

رقم التقرير: 1373

"العربي" اليومي للأسواق المالية الخليجية والعالمية

السنة/اليوم	الشهر/اليوم	اليوم/اليوم	التغير	الإغلاق السابق	الإغلاق الحالي	مؤشرات أسواق الأسهم الخليجية
%	%	%				
-0.46%	-0.71%	-1.58%	(16.49)	1,040.66	1,024.17	مؤشر العربي عُمان 20
-2.84%	1.63%	-1.19%	(12.45)	1,048.59	1,036.14	مؤشر العربي خليجي 50
-2.53%	2.59%	-0.93%	(8.75)	937.84	929.09	مؤشر العربي للشرق الأوسط وشمال افريقيا 200
-3.57%	2.16%	-0.79%	(0.48)	60.52	60.04	مؤشر بلومبيرج 200 لدول الخليج
2.41%	2.62%	0.06%	3.14	5,533.58	5,536.72	سوق مسقط للأوراق المالية
-9.21%	2.99%	-1.20%	(75.98)	6,350.90	6,274.92	السوق المالية السعودية
-6.64%	0.67%	-0.50%	(26.43)	5,268.45	5,242.02	سوق الكويت للأوراق المالية
-1.92%	3.40%	-0.55%	(56.48)	10,285.50	10,229.02	بورصة قطر
-4.81%	-1.77%	-0.13%	(1.53)	1,158.95	1,157.42	بورصة البحرين
4.07%	1.22%	-1.19%	(39.57)	3,318.73	3,279.16	سوق دبي المالي
-0.21%	-1.22%	-0.78%	(33.65)	4,331.91	4,298.26	سوق أبوظبي للأوراق المالية

المصدر: بلومبيرج وزاوي و مجموعة إدارة الاستثمار في بنك عُمان العربي ( مؤشر سوق الاسهم السعودي ومؤشر بلومبيرج 200 محدث حتى الساعة 2:30 pm بتوقيت مسقط )

السنة/اليوم	اليوم/اليوم	التغير	السعر	السلع
%	%	دولار	دولار	
2.64	(0.07)	(0.03)	40.44	خام برنت الأجل للبرميل
(1.30)	(0.83)	(0.33)	39.46	خام غرب تكساس الأجل للبرميل
19.61	(0.27)	(0.10)	37.33	خام عمان الأجل للبرميل
14.61	(0.03)	(0.32)	1,216.47	الذهب للأوقية
9.49	(0.09)	(0.01)	15.17	الفضة للأوقية
5.89	(0.26)	(2.45)	945.70	بلاتينيوم للأوقية
5.10	(0.09)	(4.50)	4,945.00	التحاس طن متري
(2.09)	(0.27)	(4.00)	1,475.50	الألمنيوم طن متري
(1.59)	(0.87)	(15.50)	1,764.50	الرصاص طن متري
11.50	(2.29)	(42.00)	1,794.00	الزنك طن متري
(1.93)	(0.52)	(45.00)	8,650.00	التيتال طن متري

المصدر: بلومبيرج (الأسواق مغلقة يومي السبت و الأحد)

أسعار صرف العملات*	
العملة	الدولار مقابل العملة
اليورو	1.1021
الجنيه الأسترليني	1.4236
الين الياباني	0.0089
الريال العماني	2.6065

المصدر: أوندأ (Oanda)

الأسواق العالمية	المدينة	القيمة	التغير	اليوم/اليوم	السنة/اليوم
				%	%
أوروبا					
فايننشال تايمز	انجلترا	6,106.48	(92.63)	(1.49)	(2.18)
داكس	المانيا	9,851.35	(171.58)	(1.71)	(8.30)
كاك 40	فرنسا	4,329.68	(94.30)	(2.13)	(6.63)
الولايات المتحدة الأمريكية					
داو جونز	الولايات المتحدة	17,515.73	13.14	0.08	0.52
أس أند بي 500	الولايات المتحدة	2,035.94	(0.77)	(0.04)	(0.39)
ناسداك	الولايات المتحدة	4,773.51	4.64	0.10	(4.67)
آسيا الباسيفيكية					
نيكاي 225	اليابان	17,002.75	110.42	0.65	(10.67)
هانج سينج	هونغ كونج	20,345.61	(269.62)	(1.31)	(7.16)
مؤشرات الاسواق العربية					
بورصة تونس	تونس	5,496.57	5.83	0.11	9.01
البورصة المصرية	مصر	7,552.88	4.66	0.06	7.81
بورصة عمان	الأردن	2,143.21	12.28	0.58	0.32
سوق فلسطين للأوراق المالية	فلسطين	515.30	-	-	(3.27)
بورصة بيروت	لبنان	1,174.47	1.65	0.14	0.42
إم إس سي آي					
	البحرين	73.09	-	-	(3.45)
	الكويت	414.89	-	-	(7.87)
	عمان	627.22	-	-	(3.26)
	قطر	800.17	-	-	(1.11)
	الإمارات	372.82	-	-	4.71
	الأسواق الخليجية	443.01	-	-	(0.52)

المصدر: بلومبيرج ، الساعة الثالثة بتوقيت مسقط (ملاحظة: الأسواق العالمية مغلقة يومي السبت والأحد)

بعض النسب الرئيسية لأسواق الاسهم الخليجية	مكرر ربحية السهم	السعر الى القيمة الدفترية
مرة	مرة	مرة
سوق مسقط 30 *	12.23	1.18
السوق المالية السعودية	14.39	1.48
سوق الكويت للأوراق المالية	14.86	0.96
بورصة قطر	12.67	1.58
سوق البحرين للأوراق المالية	8.86	0.64
سوق دبي المالي	11.49	1.19
سوق أبوظبي للأوراق المالية	11.35	1.37

المصدر: بلومبيرج\* ، مكرر الربحية (مرة) = سعر الإغلاق / ربحية السهم . السعر الى القيمة الدفترية (مرة) = سعر الإغلاق / (إجمالي حقوق المساهمين + عدد الاسهم) لجميع شركات الأسواق الخليجية باستثناء سوق مسقط



#### الأسعار والعوائد لصكوك خليجية مختارة

تصنيف	العرض		الطلب		عائد الصك	العملة	نوع العائد	فترة الاستحقاق	إسم مُصدر الصك
	عائد %	السعر	عائد %	السعر					
-	5.01	102.20	5.08	101.09	5.50%	دولار أمريكي	متغير	دائمة	صكوك مصرف الهلال
-	4.31	106.89	4.40	105.91	5.00%	دولار أمريكي	ثابت	4/30/2029	صكوك حكومة دبي
Baa2	4.75	98.72	4.75	98.72	4.56%	دولار أمريكي	ثابت	6/18/2024	صكوك شركة إعمار العقارية
-	11.02	88.18	12.27	85.21	6.50%	دولار أمريكي	ثابت	5/28/2019	صكوك دار الأركان للتطوير العقاري
A1 /*-	6.12	91.73	6.12	91.73	5.50%	دولار أمريكي	ثابت	4/8/2044	صكوك الشركة السعودية للكهرباء الدولية

المصدر: بلومبيرج، الأسعار الموضحة تخضع لتطورات السوق

#### الأسعار والعوائد لسندات خليجية مختارة

تصنيف	العرض		الطلب		عائد السند	العملة	نوع العائد	فترة الاستحقاق	إسم مُصدر السند
	عائد %	السعر	عائد %	السعر					
BBB	6.28	99.19	6.46	98.30	6.28%	دولار أمريكي	ثابتة	7/5/2022	سندات حكومة مملكة البحرين
-	3.06	118.23	3.06	118.23	7.38%	دولار أمريكي	ثابتة	10/21/2020	هيئة كهرباء ومياه دبي
A	3.94	108.40	3.94	108.40	5.00%	دولار أمريكي	ثابتة	10/19/2025	شركة اتصالات قطر
BBB	3.94	162.75	4.03	161.48	9.75%	دولار أمريكي	ثابتة	6/15/2030	سندات حكومة دولة قطر
AA	1.32	116.05	1.32	116.05	6.75%	دولار أمريكي	ثابتة	4/8/2019	سندات حكومة أبوظبي

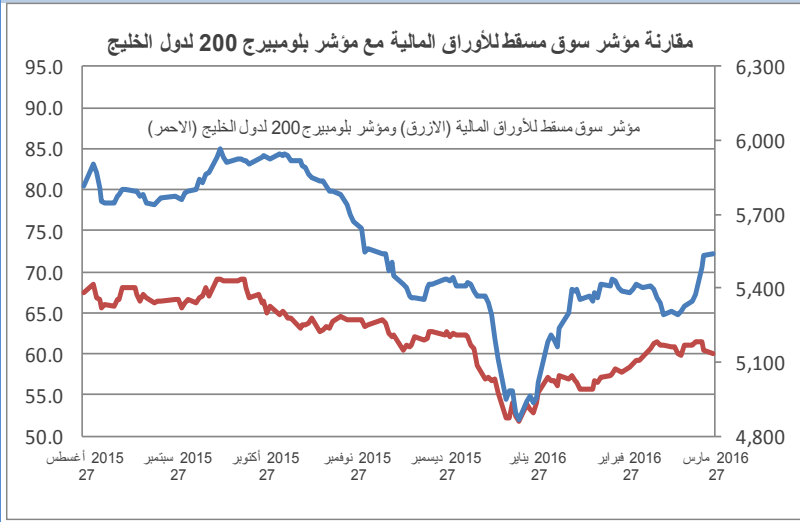
المصدر: بلومبيرج، الأسعار الموضحة تخضع لتطورات السوق

#### شركات عالمية مختارة

52 الأسبوع الأدنى	52 الأسبوع الأعلى	السنة/اليوم		اليوم/اليوم	السعر الحالي	شركة
		%	%			
420.50	684.50	2.26	14.18	0.09	543.50	شركة سامسونج للإلكترونيات
10.99	18.48	(18.72)	7.72	0.44	13.68	بنك أوف أمريكا كورب
50.07	70.61	(9.92)	3.37	(0.77)	59.48	جي بي مورغان تشيس
215.90	370.00	(25.96)	(1.32)	(2.02)	223.60	روبال بنك أوف سكوتلاند
92.00	134.54	0.39	9.04	(0.43)	105.67	شركة أبل
102.54	142.94	(13.59)	1.12	(1.65)	106.32	شركة تويوتا موتورز كوربوريشن
26.15	46.17	4.81	11.13	0.17	34.86	شركة ياهو!
102.10	155.50	(8.62)	11.81	(0.56)	132.12	شركة بوينج
39.72	56.85	(2.29)	5.67	0.44	54.21	شركة مايكروسوفت
65.99	118.85	(18.01)	8.83	(0.93)	80.05	شركة بي ام دبليو للسيارات (باليورو)
24.62	38.04	(8.97)	4.49	(1.12)	30.96	جنرال موتورز
19.37	31.49	(0.13)	5.82	0.13	31.11	جنرال اليكتريك
13.13	21.41	0.46	25.00	0.00	17.50	شركة بيجو للسيارات

المصدر: بلومبيرج

### سوق مسقط للأوراق المالية

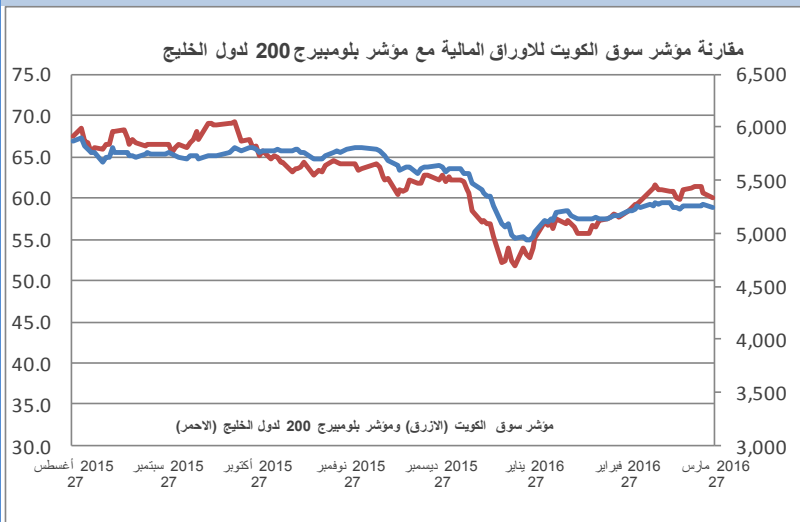


إغلاق المؤشر	5,536.72
(% التغير)	3.14
الإغلاق السابق	5,533.58
الإفتتاح	5,533.75
خلال اليوم (الأعلى)	5,536.75
خلال اليوم (الأدنى)	5,508.59
% السنة/اليوم	2.41%
الأسهم المتداولة	32,804,630
القيمة المتداولة	6,578,900
إجمالي عدد الشركات/الأسهم المتداولة	45
عدد الشركات:	المرتفعة 23 المنخفضة 6 المستقرة 16

أعلى ثلاث شركات - كمية الأسهم		أعلى ثلاث شركات - خاسرة		أعلى ثلاث شركات - رابحة	
الشركة	كمية الأسهم (000)	الشركة	السعر (ر.ع.)	الشركة	السعر (ر.ع.)
عنان للاستثمارات والتمويل	4,892	مسقط للتمويل	0.115	الدولية للاستثمارات المالية	0.159
جلفار للهندسة والمقاولات	4,330	العمانية للإصلاات	1.540	جلفار للهندسة والمقاولات	0.072
المتحدة للتمويل	3,035	بنك نزوى	0.077	عنان والإمارات القابضة	0.100

المصدر: موقع السوق الإلكتروني، ميثاق، مجموعة إدارة الاستثمار في بنك عمان العربي وبلومبيرج

### سوق الكويت للأوراق المالية

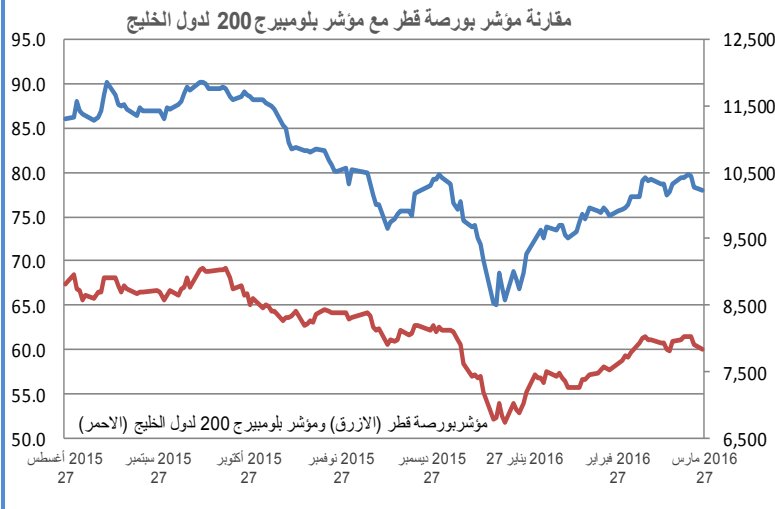


إغلاق المؤشر	5,242.02
(% التغير)	-26.43
الإغلاق السابق	5,268.45
الإفتتاح	5,268.28
خلال اليوم (الأعلى)	5,268.28
خلال اليوم (الأدنى)	5,233.24
% السنة/اليوم	-6.64%
الأسهم المتداولة	135,344,487
القيمة المتداولة	10,754,407
إجمالي عدد الشركات/الأسهم المتداولة	132
عدد الشركات:	المرتفعة 44 المنخفضة 48 المستقرة 40

أعلى ثلاث شركات - كمية الأسهم		أعلى ثلاث شركات - خاسرة		أعلى ثلاث شركات - رابحة	
الشركة	كمية الأسهم	الشركة	السعر فلس (د.ك.)	الشركة	السعر فلس (د.ك.)
صفاة طاقة	19,118,156	هيومن سوفت	660	صفاة طاقة	15
أندك	13,276,029	كريفك	25	ميادين	23
المستثمرون	12,798,851	اموال	20	ايفكت	41

المصدر: موقع السوق الإلكتروني، ميثاق، مجموعة إدارة الاستثمار في بنك عمان العربي وبلومبيرج

## بورصة قطر

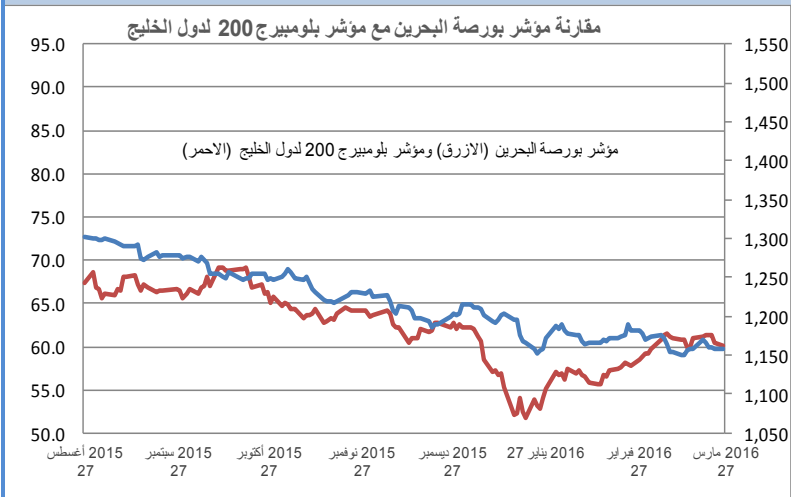


إغلاق المؤشر	10,229.02
(% التغير)	-0.55%
الإغلاق السابق	10,285.50
الإفتتاح	10,271.03
خلال اليوم (الأعلى)	10,294.61
خلال اليوم (الأدنى)	10,224.03
% السنة/اليوم	-1.92%
الأسهام المتداولة	8,847,314
القيمة المتداولة	273,949,400
عدد الشركات:	المرتفعة 15، المنخفضة 21، المستقرة 3

أعلى ثلاث شركات - كمية الأسهم		أعلى ثلاث شركات - خاسرة		أعلى ثلاث شركات - رابحة	
الشركة	كمية الأسهم	التغير	السعر (ر.ق.)	الشركة	السعر (ر.ق.)
مسيعد للبتروكيماويات	1,357,884	-3.02%	90.000	مجموعة المستثمرين القطريين	45.100
مصرف الريان	1,261,912	-2.17%	90.000	قطر للسينما	33.050
مزايا قطر	1,019,219	-1.91%	77.000	مسيعد للبتروكيماويات	19.600

المصدر: موقع السوق الإلكتروني، مباشر، مجموعة ادارة الاستثمار في بنك عُمان العربي وبلومبيرج

## بورصة البحرين

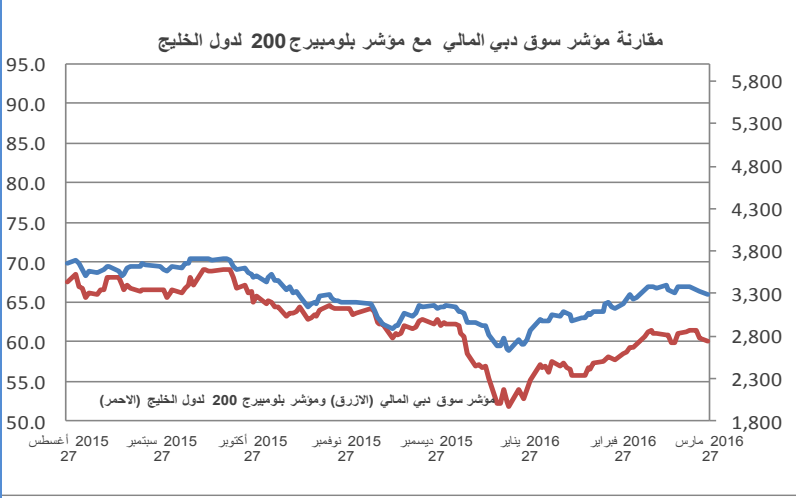


إغلاق المؤشر	1,157.42
(% التغير)	-0.13%
الإغلاق السابق	1,158.95
الإفتتاح	1,158.95
خلال اليوم (الأعلى)	1,158.95
خلال اليوم (الأدنى)	1,154.80
% السنة/اليوم	-4.81%
الأسهام المتداولة	4,372,000
القيمة المتداولة	897,382
عدد الشركات:	المرتفعة 1، المنخفضة 3، المستقرة 4

أعلى ثلاث شركات - كمية الأسهم		أعلى ثلاث شركات - خاسرة		أعلى ثلاث شركات - رابحة	
الشركة	كمية الأسهم	التغير	السعر (د.بحريني.)	الشركة	السعر (د.بحريني.)
الإثمار	1,400,000	-9.24%	0.216	مجموعة ترافكو	0.096
الأهلي المتحد	520,000	-4.35%	0.110	الإثمار	-
مصرف السلام	220,000	-0.72%	0.685	الأهلي المتحد	-

المصدر: موقع السوق الإلكتروني، مباشر، مجموعة ادارة الاستثمار في بنك عُمان العربي وبلومبيرج

### سوق دبي المالي

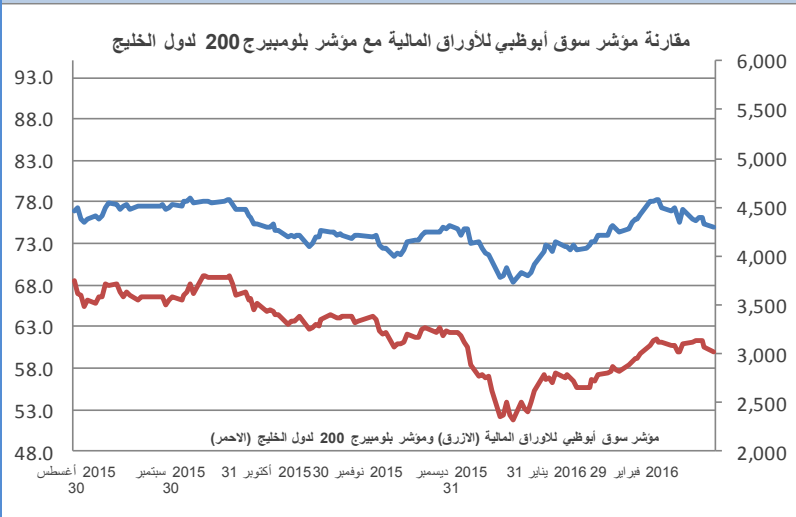


إغلاق المؤشر	3,279.16
(% التغير) التغير	-1.19%
الإغلاق السابق	3,318.73
الإفتتاح	3,318.73
خلال اليوم (الأعلى)	3,318.73
خلال اليوم (الأدنى)	3,272.18
% السنة/اليوم	4.07%
الأسمه المتداوله	261,405,000
القيمة المتداوله	286,769,850
عدد الشركات:	المرتفعة 4 المنخفضة 24 المستقرة 3

أعلى ثلاث شركات - كمية الأسهم		أعلى ثلاث شركات - خاسرة		أعلى ثلاث شركات - رابحة	
الشركة	كمية الأسهم	الشركة	السعر (د.إماراتي)	الشركة	السعر (د.إماراتي)
ديي باركن	36,618,112	بيت التمويل الخليجي	0.800	مصرف السلام - البحرين	0.945
مصرف السلام - البحرين	34,952,592	ديي باركن	1.300	ايفا	0.350
بيت التمويل الخليجي	31,526,272	الخليجية للاستثمارات	0.621	سلامة	0.444

المصدر: موقع السوق الالكتروني ، مباشر ، مجموعة ادارة الاستثمار في بنك عُمان العربي وبلومبيرج

### سوق أبوظبي للأوراق المالية

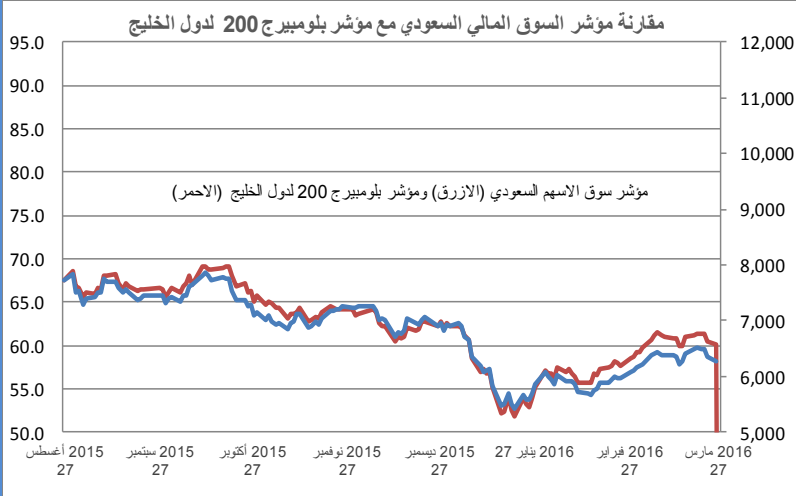


إغلاق المؤشر	4,298.26
(% التغير) التغير	-0.78%
الإغلاق السابق	4,331.91
الإفتتاح	4,332.28
خلال اليوم (الأعلى)	4,333.76
خلال اليوم (الأدنى)	4,293.82
% السنة/اليوم	-0.21%
الأسمه المتداوله	51,598,590
القيمة المتداوله	69,587,630
عدد الشركات:	المرتفعة 10 المنخفضة 13 المستقرة 3

أعلى ثلاث شركات - كمية الأسهم		أعلى ثلاث شركات - خاسرة		أعلى ثلاث شركات - رابحة	
الشركة	كمية الأسهم	الشركة	السعر (د.إماراتي)	الشركة	السعر (د.إماراتي)
شركة ابوظبي لبناء السفن	14,681,555	شركة الفجيرة لصناعات البناء	1.300	بنك رأس الخيمة	3.270
بنك رأس الخيمة	8,644,348	شركة الخليج للمشاريع الطبية	2.400	بنك المشاركة	6.200
بنك المشاركة	5,485,273	شركة اسمنت الخليج	0.910		1.410

المصدر: موقع السوق الالكتروني ، مباشر ، مجموعة ادارة الاستثمار في بنك عُمان العربي وبلومبيرج

### السوق المالية السعودية

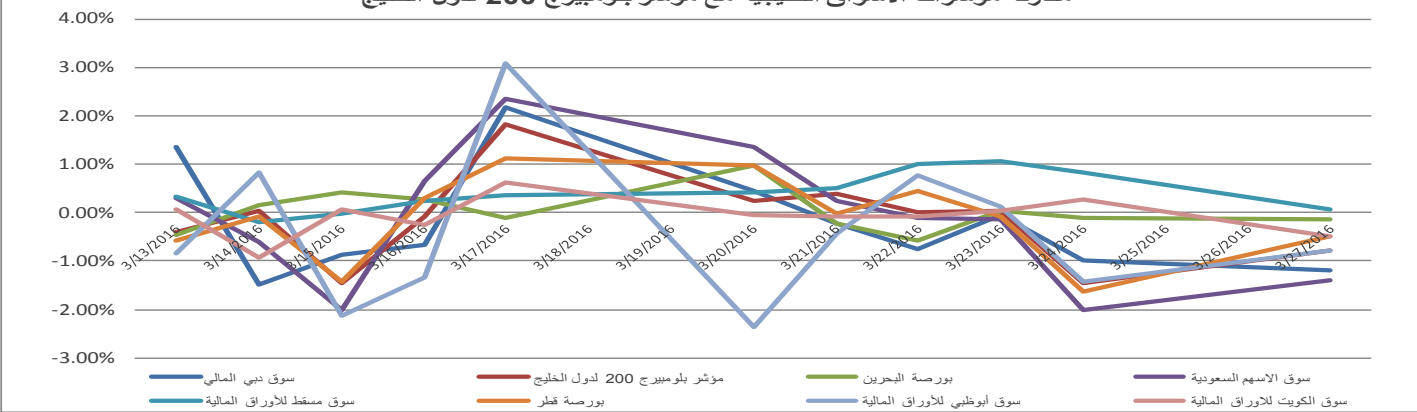


إغلاق المؤشر	6,274.92
(% التغير) التغير	-1.20%
الإغلاق السابق	6,350.90
الإفتتاح	6,350.90
خلال اليوم (الأعلى)	6,360.39
خلال اليوم (الأدنى)	6,270.09
% السنة/اليوم	-9.21%
الأسهم المتداولة	188,971,200
القيمة المتداولة	3,083,400,000
عدد الشركات:	132
المرتفعة	34
المستقرة	1

أعلى ثلاث شركات - كمية الأسهم		أعلى ثلاث شركات - خاسرة		أعلى ثلاث شركات - رابحة	
كمية الأسهم	الشركة	التغير	السعر (ر.س.)	التغير	السعر (ر.س.)
29,315,118.00	الانماء	-9.89%	32.80	6.65%	19.25
27,778,675.00	دار الأركان	-6.68%	20.40	4.62%	12.45
7,481,799.00	الشركة السعودية لإعادة التأمين	-6.57%	62.75	2.90%	6.75
					متلايف إيه أي جي العربي
					الشرق الأوسط لصناعة وإنتاج
					شركة الأسمنت السعودية

المصدر: موقع السوق الإلكتروني، مباشر، مجموعة ادارة الاستثمار في بنك عمان العربي وبلومبيرج

### مقارنة مؤشرات الاسواق الخليجية مع مؤشر بلومبيرج 200 لدول الخليج



### أكبر خمسة شركات خليجية مساهمة، حسب الأرباح لآخر 12 شهر

الترتيب	الشركة	السوق	الأرباح (مليون دولار)	القطاع
1	سابك	السعودية	5,007.9	البتر وكيمويات
2	بنك قطر الوطني	قطر	3,041.4	البنوك
3	اتصالات السعودية	السعودية	2,488.5	الاتصالات
4	البنك الأهلي التجاري	السعودية	2,423.3	البنوك
5	اتصالات أبوظبي	أبوظبي	2,124.8	الاتصالات

المصدر: أرقام



صندوق عُمان العربي للأسواق الخليجية  
Oman AI Arabi GCC Markets Fund  
للإستفادة من خبراتنا  
Benefit from our expertise



OAB - IMG Winner of the  
'Best Brokerage Award'  
from MSM for  
6 Consecutive Years



39<sup>th</sup> International Trophy for Quality  
Awarded to Oman Arab Bank SAOC  
By Trade Leaders' Club

قسم تطوير المنتجات

البريد الإلكتروني:

b.alrousan@oabinvest.com

قسم تطوير الأعمال

البريد الإلكتروني:

BD@oabinvest.com

قسم الأبحاث والدراسات

البريد الإلكتروني:

Research@oabinvest.com

قسم تمويل الشركات والاستشارات

البريد الإلكتروني:

Corporatefinance@oabinvest.com

قسم إدارة الأصول

البريد الإلكتروني:

Assetmanagement@oabinvest.com

قسم الوساطة المالية

البريد الإلكتروني:

Brokerage@oabinvest.com

قسم خدمات العملاء

البريد الإلكتروني:

customerservice@oabinvest.com

قسم الحافظ الأمين

البريد الإلكتروني:

custody@oabinvest.com

قسم إدارة الثروات للأسواق الهندية

البريد الإلكتروني:

S.parvez@oabinvest.com

ص.ب. 2010 روي 112، مسقط - سلطنة عُمان

هاتف: +968 24 754 576 فاكس: +968 24 125 125

الموقع الإلكتروني <http://www.oabinvest.com> البريد الإلكتروني [research@oabinvest.com](mailto:research@oabinvest.com)



إخلاء المسؤولية

تم إعداد هذا التقرير بواسطة قسم البحوث والدراسات بمجموعة إدارة الاستثمار - بنك عمان العربي لأغراض توفير المعلومات فقط. وتحت أي ظرف لا يجوز استخدام هذا التقرير كتوصية ولا يجوز اعتباره عرضاً لبيع أو شراء أي أوراق مالية. ومع حرصنا الشديد على أن تكون المعلومات الواردة في التقرير صحيحة أو غير مضللة في وقت النشر إلا أننا في نفس الوقت لا نؤكد دقتها أو اكتمالها. وبناءً عليه يجب ألا يعتمد عليها بشكل كامل. كما لا تتحمل مجموعة إدارة الاستثمار بأية حال من الأحوال أي مسؤولية مباشرة أو غير مباشرة عن أي خسارة تنتج عن أي استخدام لهذا التقرير أو محتوياته. هذا ولا يجوز إعادة نسخ هذا التقرير أو توزيعه أو نشره بواسطة أي متلقي لأي غرض من الأغراض.