

التاريخ: 2016/03/24

رقم التقرير: 1372

"العربي" اليومي للأسواق المالية الخليجية والعالمية

السنة/اليوم	الشهر/اليوم	اليوم/اليوم	التغير	الإغلاق السابق	الإغلاق الحالي	مؤشرات أسواق الأسهم الخليجية
%	%	%				
1.14%	0.89%	0.53%	5.46	1,035.20	1,040.66	مؤشر العربي عُمان 20
-1.67%	2.85%	-1.34%	(14.28)	1,062.87	1,048.59	مؤشر العربي خليجي 50
-1.61%	3.56%	-1.20%	(11.40)	949.24	937.84	مؤشر العربي للشرق الأوسط وشمال افريقيا 200
-2.79%	2.98%	-1.47%	(0.90)	61.42	60.52	مؤشر بلومبيرج 200 لدول الخليج
2.36%	2.57%	0.83%	45.76	5,487.82	5,533.58	سوق مسقط للأوراق المالية
-7.92%	4.46%	-1.50%	(96.74)	6,460.98	6,364.24	السوق المالية السعودية
-6.17%	1.17%	0.28%	14.73	5,253.72	5,268.45	سوق الكويت للأوراق المالية
-1.38%	3.97%	-1.60%	(166.78)	10,452.28	10,285.50	بورصة قطر
-4.68%	-1.64%	-0.11%	(1.32)	1,160.27	1,158.95	بورصة البحرين
5.32%	2.44%	-0.98%	(32.95)	3,351.68	3,318.73	سوق دبي المالي
0.57%	-0.45%	-1.42%	(62.23)	4,394.14	4,331.91	سوق أبوظبي للأوراق المالية

المصدر: بلومبيرج وزاوييا ومجموعة إدارة الاستثمار في بنك عُمان العربي (مؤشر سوق الاسهم السعودي ومؤشر بلومبيرج 200 محدث حتى الساعة 2:30 pm بتوقيت مسقط)

السنة/اليوم	اليوم/اليوم	التغير	السعر	السلع
%	%	دولار	دولار	
1.09	(1.58)	(0.64)	39.83	خام برنت الأجل للبرميل
(2.25)	(1.76)	(0.70)	39.08	خام غرب تكساس الأجل للبرميل
18.42	(1.26)	(0.47)	36.96	خام عمان الأجل للبرميل
14.68	(0.23)	(2.83)	1,217.21	الذهب للأوقية
10.35	0.29	0.04	15.29	الفضة للأوقية
6.70	(0.67)	(6.40)	952.95	بلاتينيوم للأوقية
5.20	(2.28)	(115.50)	4,949.50	التحاس طن متري
(1.82)	(1.40)	(21.00)	1,479.50	الألمنيوم طن متري
(0.73)	(1.93)	(35.00)	1,780.00	الرمصاص طن متري
14.11	(1.92)	(36.00)	1,836.00	الزنك طن متري
(1.42)	(1.08)	(95.00)	8,695.00	التيتال طن متري

المصدر: بلومبيرج (الأسواق مغلقة يومي السبت و الأحد)

أسعار صرف العملات*	
العملة	الدولار مقابل العملة
اليورو	1.1021
الجنيه الاسترليني	1.4236
الين الياباني	112.9520
الريال العماني	2.6065

المصدر: أوندنا (Oanda)

الأسواق العالمية	المدينة	القيمة	التغير	اليوم/اليوم	السنة/اليوم
			%	%	%
أوروبا					
فايننشال تايمز	انجلترا	6,120.45	(78.24)	(1.26)	(1.95)
داكس	المانيا	9,892.78	(128.94)	(1.29)	(7.91)
كاك 40	فرنسا	4,349.81	(73.24)	(1.66)	(6.19)
الولايات المتحدة الأمريكية					
داو جونز	الولايات المتحدة	17,502.59	(79.98)	(0.45)	0.45
أس أند بي 500	الولايات المتحدة	2,036.71	(13.09)	(0.64)	(0.35)
ناسداك	الولايات المتحدة	4,768.86	(52.80)	(1.09)	(4.76)
آسيا الباسيفيكية					
نيكاي 225	اليابان	16,892.33	(108.65)	(0.64)	(11.25)
هانج سينج	هونغ كونج	20,345.61	(269.62)	(1.31)	(7.16)
مؤشرات الاسواق العربية					
بورصة تونس	تونس	5,484.14	(6.26)	(0.11)	8.77
البورصة المصرية	مصر	7,553.85	58.36	0.78	7.82
بورصة عمان	الأردن	2,127.37	(7.51)	(0.35)	(0.42)
سوق فلسطين للأوراق المالية	فلسطين	518.85	-	-	(2.61)
بورصة بيروت	لبنان	1,173.11	0.29	0.02	0.31
إم إس سي آي					
	البحرين	72.62	-	-	(4.07)
	الكويت	417.67	3.84	0.93	(7.25)
	عمان	624.27	3.24	0.52	(3.72)
	قطر	815.02	(3.37)	(0.41)	0.72
	الإمارات	378.56	0.95	0.25	6.32
	الأسواق الخليجية	449.13	0.41	0.09	0.85

المصدر: بلومبيرج ، الساعة الثالثة بتوقيت مسقط (ملاحظة: الأسواق العالمية مغلقة يومي السبت والأحد)

بعض النسب الرئيسية لأسواق الاسهم الخليجية	مكرر ربحية السهم	السعر الى القيمة الدفترية
مرة	مرة	مرة
سوق مسقط 30 *	12.22	1.18
السوق المالية السعودية	14.60	1.50
سوق الكويت للأوراق المالية	14.93	0.96
بورصة قطر	12.72	1.58
سوق البحرين للأوراق المالية	8.87	0.64
سوق دبي المالي	11.62	1.20
سوق أبوظبي للأوراق المالية	11.42	1.38

المصدر: بلومبيرج* ، مكرر الربحية (مرة) = سعر الاغلاق / ربحية السهم . السعر الى القيمة الدفترية (مرة) = سعر الاغلاق / (اجمالي حقوق المساهمين + عدد الاسهم) لجميع شركات الاسواق الخليجية باستثناء سوق مسقط



الأسعار والعوائد لصكوك خليجية مختارة

تصنيف	العرض		الطلب		عائد الصك	العملة	نوع العائد	فترة الاستحقاق	إسم مُصدر الصك
	عائد %	السعر	عائد %	السعر					
-	4.98	102.26	5.05	101.17	5.50%	دولار أمريكي	متغير	دائمة	صكوك مصرف الهلال
-	4.28	107.13	4.38	106.13	5.00%	دولار أمريكي	ثابت	4/30/2029	صكوك حكومة دبي
Baa2	4.75	98.72	4.75	98.72	4.56%	دولار أمريكي	ثابت	6/18/2024	صكوك شركة إعمار العقارية
-	10.98	88.28	12.09	85.63	6.50%	دولار أمريكي	ثابت	5/28/2019	صكوك دار الأركان للتطوير العقاري
A1 /*-	6.12	91.73	6.12	91.73	5.50%	دولار أمريكي	ثابت	4/8/2044	صكوك الشركة السعودية للكهرباء الدولية

المصدر: بلومبيرج، الأسعار الموضحة تخضع لتطورات السوق

الأسعار والعوائد لسندات خليجية مختارة

تصنيف	العرض		الطلب		عائد السند	العملة	نوع العائد	فترة الاستحقاق	إسم مُصدر السند
	عائد %	السعر	عائد %	السعر					
BBB	6.28	99.20	6.44	98.36	6.28%	دولار أمريكي	ثابتة	7/5/2022	سندات حكومة مملكة البحرين
-	3.06	118.23	3.06	118.23	7.38%	دولار أمريكي	ثابتة	10/21/2020	هيئة كهرباء ومياه دبي
A	3.94	108.40	3.94	108.40	5.00%	دولار أمريكي	ثابتة	10/19/2025	شركة اتصالات قطر
BBB	3.93	162.93	4.02	161.58	9.75%	دولار أمريكي	ثابتة	6/15/2030	سندات حكومة دولة قطر
AA	1.32	116.05	1.32	116.05	6.75%	دولار أمريكي	ثابتة	4/8/2019	سندات حكومة أبوظبي

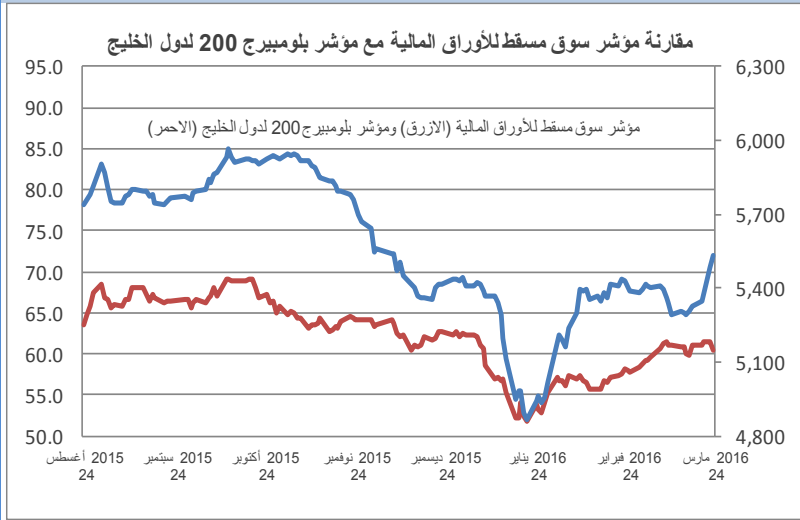
المصدر: بلومبيرج، الأسعار الموضحة تخضع لتطورات السوق

شركات عالمية مختارة

52 الأسبوع الأدنى	52 الأسبوع الأعلى	السنة/اليوم %	الشهر/الشهر %	اليوم/اليوم %	السعر الحالي دولار	شركة
10.99	18.48	(19.07)	12.28	(1.02)	13.62	بنك أوف أمريكا كورب
50.07	70.61	(9.22)	6.77	(0.50)	59.94	جي بي مورغان تشيس
215.90	370.00	(25.13)	(2.59)	(0.92)	226.10	روبال بنك أوف سكوتلاند
92.00	134.54	0.83	10.44	(0.55)	106.13	شركة أبل
102.54	145.25	(12.14)	3.36	(0.46)	108.10	شركة تويوتا موتورز كوربوريشن
26.15	46.17	4.63	12.44	(1.72)	34.80	شركة ياهو!
102.10	155.50	(8.11)	14.94	(1.67)	132.86	شركة بوينج
39.72	56.85	(2.72)	5.08	(0.18)	53.97	شركة مايكروسوفت
65.99	118.85	(18.15)	12.21	(1.11)	79.91	شركة بي ام دبليو للسيارات (باليورو)
24.62	38.52	(7.94)	8.56	(1.85)	31.31	جنرال موتورز
19.37	31.49	(0.26)	7.29	0.03	31.07	جنرال اليكتريك
13.13	21.41	0.46	25.00	25.00	17.50	شركة بيجو للسيارات

المصدر: بلومبيرج

سوق مسقط للأوراق المالية

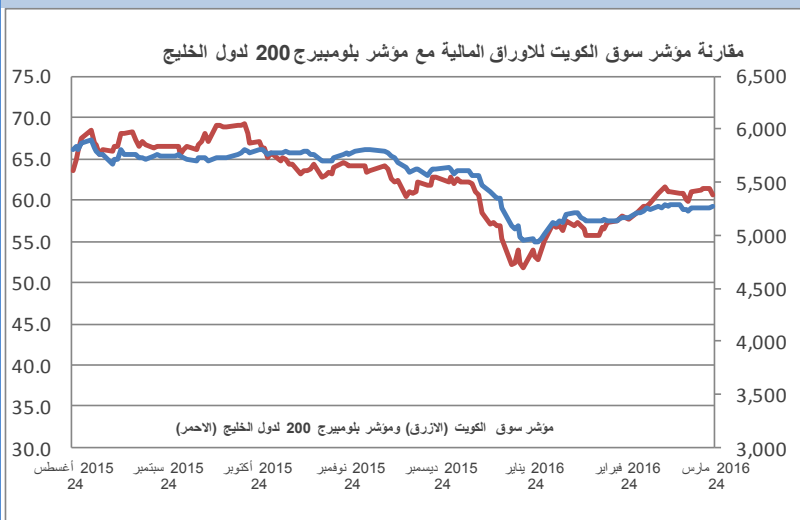


إغلاق المؤشر	5,533.58
(% التغير)	45.76
الإغلاق السابق	5,487.82
الإفتتاح	5,487.87
خلال اليوم (الأعلى)	5,533.64
خلال اليوم (الأدنى)	5,487.87
% السنة/اليوم	2.36%
الأسهل المتداولة	36,207,074
القيمة المتداولة	5,615,133
إجمالي عدد الشركات/الأسهل المتداولة	49
عدد الشركات:	المرتفعة 19 المنخفضة 10 المستقرة 20

أعلى ثلاث شركات - كمية الأسهم		أعلى ثلاث شركات - خاسرة		أعلى ثلاث شركات - رابحة	
الشركة	كمية الأسهم (000)	الشركة	السعر (ر.ع.)	الشركة	السعر (ر.ع.)
بنك نزوى	14,724	بنك نزوى	0.173	بنك نزوى	0.080
جلفار للهندسة والمقاولات	3,759	الجزيرة للخدمات	0.289	النهضة للخدمات	0.194
بنك العز الإسلامي	2,646	المدينة للاستثمار	0.061	الغاز الوطنية	0.306

المصدر: موقع السوق الإلكتروني، ميثاق، مجموعة إدارة الاستثمار في بنك عُمان العربي وبلومبيرج

سوق الكويت للأوراق المالية

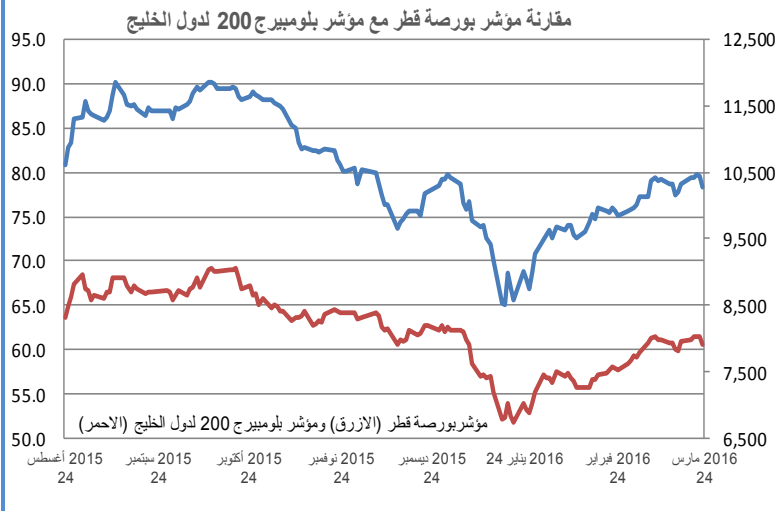


إغلاق المؤشر	5,268.45
(% التغير)	14.73
الإغلاق السابق	5,253.72
الإفتتاح	5,253.72
خلال اليوم (الأعلى)	5,268.45
خلال اليوم (الأدنى)	5,250.16
% السنة/اليوم	-6.17%
الأسهل المتداولة	161,029,112
القيمة المتداولة	13,425,184
إجمالي عدد الشركات/الأسهل المتداولة	125
عدد الشركات:	المرتفعة 52 المنخفضة 30 المستقرة 43

أعلى ثلاث شركات - كمية الأسهم		أعلى ثلاث شركات - خاسرة		أعلى ثلاث شركات - رابحة	
الشركة	كمية الأسهم	الشركة	السعر فلس (د.ك.)	الشركة	السعر فلس (د.ك.)
الإثمار	27,021,631	الإثمار	102	مراكر	27
ميادين	15,729,287	ميادين	34	كويت ت	320
أندك	7,630,858	أندك	355	بيت الطاقة	53

المصدر: موقع السوق الإلكتروني، ميثاق، مجموعة إدارة الاستثمار في بنك عُمان العربي وبلومبيرج

بورصة قطر

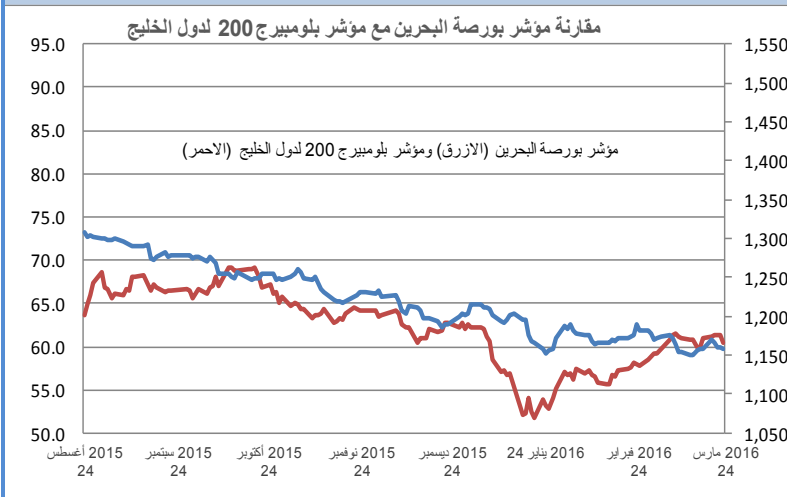


إغلاق المؤشر	10,285.50
(% التغير)	-1.60%
الإغلاق السابق	10,452.28
الإفتتاح	10,399.92
خلال اليوم (الأعلى)	10,401.71
خلال اليوم (الأدنى)	10,272.91
% السنة/اليوم	-1.38%
الأسهام المتداولة	9,718,101
القيمة المتداولة	338,110,800
عدد الشركات:	المرتفعة 11 المنخفضة 30 المستقرة 2

أعلى ثلاث شركات - كمية الأسهم		أعلى ثلاث شركات - خاسرة		أعلى ثلاث شركات - رابحة	
الشركة	كمية الأسهم	الشركة	السعر (ر.ق.)	الشركة	السعر (ر.ق.)
مزايا قطر	1,406,081	البنك التجاري	41.450	مجموعة الخليج التكافلي	26.650
الخليج الدولية	829,094	دلالة القابضة	18.810	زاد القابضة	92.000
مجموعة المستثمرين القطريين	815,253	المستلزمات الطبية	12.800	الخليج التجاري	17.000
		التغير		التغير	
		-9.06%		3.50%	
		-7.79%		2.22%	
		-6.09%		1.43%	

المصدر: موقع السوق الإلكتروني، مباشر، مجموعة ادارة الاستثمار في بنك عُمان العربي وبلومبيرج

بورصة البحرين

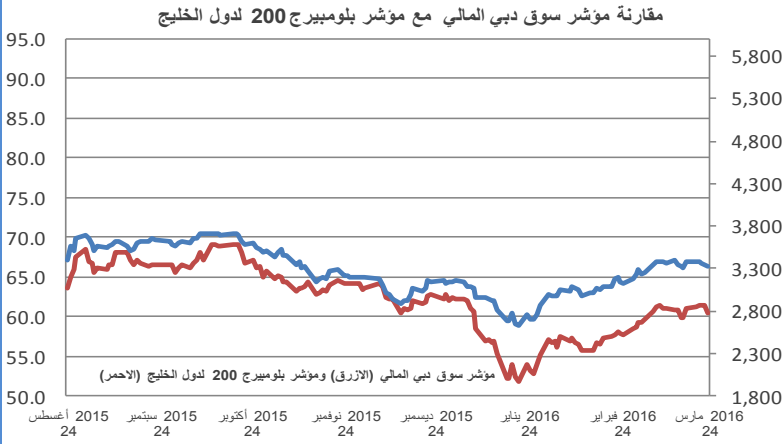


إغلاق المؤشر	1,158.95
(% التغير)	-0.11%
الإغلاق السابق	1,160.27
الإفتتاح	1,160.27
خلال اليوم (الأعلى)	1,160.27
خلال اليوم (الأدنى)	1,156.88
% السنة/اليوم	-4.68%
الأسهام المتداولة	636,019
القيمة المتداولة	280,908
عدد الشركات:	المرتفعة - المنخفضة 3 المستقرة 4

أعلى ثلاث شركات - كمية الأسهم		أعلى ثلاث شركات - خاسرة		أعلى ثلاث شركات - رابحة	
الشركة	كمية الأسهم	الشركة	السعر (د.بحريني.)	الشركة	السعر (د.بحريني.)
الأهلي المتحد	2,014,000	نايس	0.091	-	-
البا	116,876	البا	0.296	-	-
بنك البحرين والكويت	88,225	مجموعة ترافكو	0.238	-	-
		التغير			
		-9.00%			
		-1.33%			
		-0.83%			

المصدر: موقع السوق الإلكتروني، مباشر، مجموعة ادارة الاستثمار في بنك عُمان العربي وبلومبيرج

سوق دبي المالي

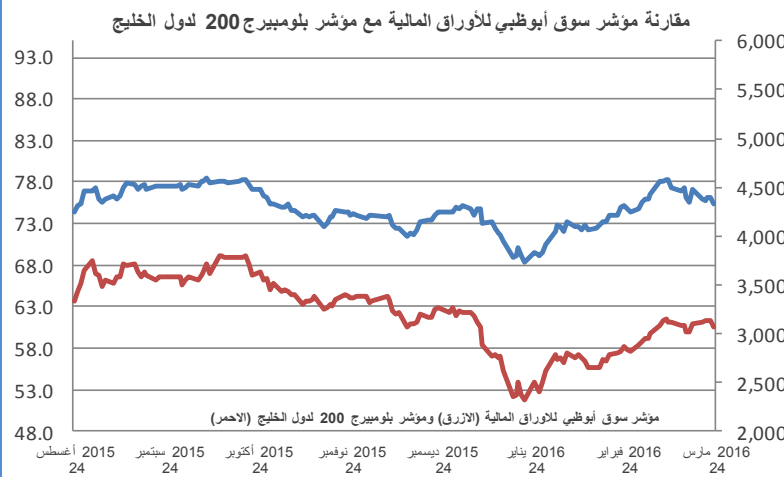


إغلاق المؤشر	3,318.73
(% التغير) التغير	-0.98%
الإغلاق السابق	3,351.68
الإفتتاح	3,350.85
خلال اليوم (الأعلى)	3,350.85
خلال اليوم (الأدنى)	3,301.35
% السنة/اليوم	5.32%
الأسمه المتداوله	441,265,500
القيمة المتداوله	479,721,800
عدد الشركات:	المرتفعة 8 المنخفضة 24 المستقرة 2

أعلى ثلاث شركات - كمية الأسهم		أعلى ثلاث شركات - خاسرة		أعلى ثلاث شركات - رابحة	
الشركة	كمية الأسهم	الشركة	السعر (د.إماراتي)	الشركة	السعر (د.إماراتي)
شعاع كابيتال	94,215,125	شعاع كابيتال	0.335	شعاع كابيتال	0.540
بيت التمويل الخليجي	69,640,935	التغير -4.29%	0.430	تكافل الإمارات	1.900
أملاك	58,511,557	التغير -2.27%	1.330	الخليجية للاستثمارات	0.642
		التغير -2.21%			

المصدر: موقع السوق الالكتروني ، مباشر ، مجموعة إدارة الاستثمار في بنك عُمان العربي وبلومبيرج

سوق أبوظبي للأوراق المالية

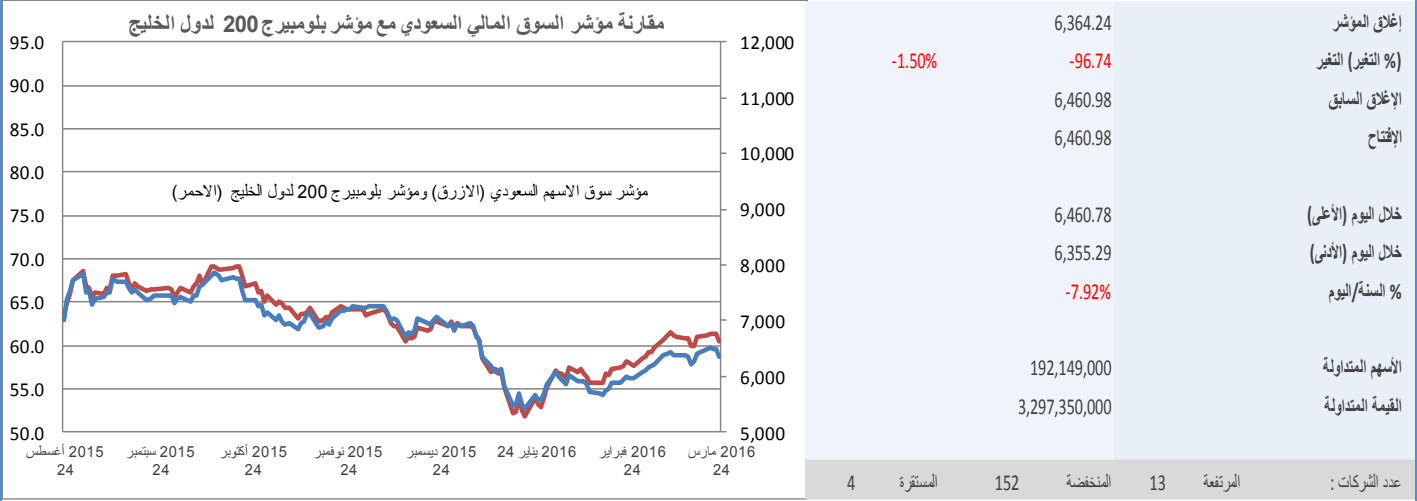


إغلاق المؤشر	4,331.91
(% التغير) التغير	-1.42%
الإغلاق السابق	4,394.14
الإفتتاح	4,393.89
خلال اليوم (الأعلى)	4,393.89
خلال اليوم (الأدنى)	4,294.88
% السنة/اليوم	0.57%
الأسمه المتداوله	80,942,360
القيمة المتداوله	132,861,800
عدد الشركات:	المرتفعة 6 المنخفضة 18 المستقرة 3

أعلى ثلاث شركات - كمية الأسهم		أعلى ثلاث شركات - خاسرة		أعلى ثلاث شركات - رابحة	
الشركة	كمية الأسهم	الشركة	السعر (د.إماراتي)	الشركة	السعر (د.إماراتي)
بنك رأس الخيمة	19,144,591	بنك رأس الخيمة	3.170	بنك رأس الخيمة	5.900
إسمنت الاتحاد	15,249,418	التغير -9.94%	0.900	أركان	1.290
بنك المشاركة	8,969,477	التغير -6.25%	0.500	سوداتل	1.350
		التغير -5.66%			

المصدر: موقع السوق الالكتروني ، مباشر ، مجموعة إدارة الاستثمار في بنك عُمان العربي وبلومبيرج

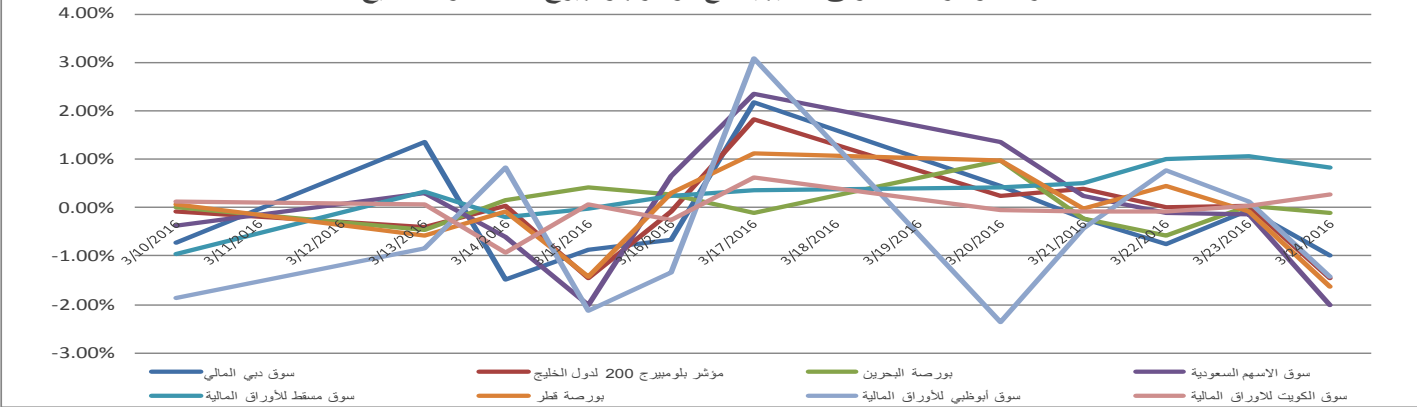
السوق المالية السعودية



أعلى ثلاث شركات - كمية الأسهم		أعلى ثلاث شركات - خاسرة		أعلى ثلاث شركات - رابحة	
كمية الأسهم	الشركة	التغير	السعر (ر.س.)	الشركة	السعر (ر.س.)
23,552,672.00	الانماء	-9.90%	36.40	متلايف إيه أي جي العربي	11.00
20,561,464.00	دار الأركان	-3.91%	61.50	جبل عمر	12.20
9,361,464.00	زين السعودية	-3.63%	40.90	الأبحاث والتسويق	8.90
				الشركة المتحدة للتأمين التعاوني	5.84%
				عناية	5.63%
				أمانة للتأمين	3.25%

المصدر: موقع السوق الإلكتروني ، مباشر ، مجموعة ادارة الاستثمار في بنك عمان العربي وبلومبيرج

مقارنة مؤشرات الاسواق الخليجية مع مؤشر بلومبيرج 200 لدول الخليج



أكبر خمسة شركات خليجية مساهمة ، حسب الأرباح لآخر 12 شهر

الترتيب	الشركة	السوق	الأرباح (مليون دولار)	القطاع
1	سابك	السعودية	5,007.9	البتر وكيمويات
2	بنك قطر الوطني	قطر	3,041.4	البنوك
3	اتصالات السعودية	السعودية	2,488.5	الاتصالات
4	البنك الأهلي التجاري	السعودية	2,423.3	البنوك
5	اتصالات أبوظبي	أبوظبي	2,124.8	الاتصالات

المصدر: أرقام



صندوق عُمان العربي للأسواق الخليجية
Oman AI Arabi GCC Markets Fund
للإستفادة من خبراتنا
Benefit from our expertise



OAB - IMG Winner of the
'Best Brokerage Award'
from MSM for
6 Consecutive Years



39th International Trophy for Quality
Awarded to Oman Arab Bank SAOC
By Trade Leaders' Club

قسم تطوير المنتجات

البريد الإلكتروني:

b.alrousan@oabinvest.com

قسم تطوير الأعمال

البريد الإلكتروني:

BD@oabinvest.com

قسم الأبحاث والدراسات

البريد الإلكتروني:

Research@oabinvest.com

قسم تمويل الشركات والاستشارات

البريد الإلكتروني:

Corporatefinance@oabinvest.com

قسم إدارة الأصول

البريد الإلكتروني:

Assetmanagement@oabinvest.com

قسم الوساطة المالية

البريد الإلكتروني:

Brokerage@oabinvest.com

قسم خدمات العملاء

البريد الإلكتروني:

customerservice@oabinvest.com

قسم الحافظ الأمين

البريد الإلكتروني:

custody@oabinvest.com

قسم إدارة الثروات للأسواق الهندية

البريد الإلكتروني:

S.parvez@oabinvest.com

ص.ب. 2010 روي 112، مسقط - سلطنة عُمان

هاتف: +968 24 754 576 فاكس: +968 24 125 125

الموقع الإلكتروني <http://www.oabinvest.com> البريد الإلكتروني research@oabinvest.com



إخلاء المسؤولية

تم إعداد هذا التقرير بواسطة قسم البحوث والدراسات بمجموعة إدارة الاستثمار - بنك عمان العربي لأغراض توفير المعلومات فقط. وتحت أي ظرف لا يجوز استخدام هذا التقرير كتوصية ولا يجوز اعتباره عرضاً لبيع أو شراء أي أوراق مالية. ومع حرصنا الشديد على أن تكون المعلومات الواردة في التقرير صحيحة أو غير مضللة في وقت النشر إلا أننا في نفس الوقت لا نؤكد دقتها أو اكتمالها. وبناءً عليه يجب ألا يعتمد عليها بشكل كامل. كما لا تتحمل مجموعة إدارة الاستثمار بأية حال من الأحوال أي مسؤولية مباشرة أو غير مباشرة عن أي خسارة تنتج عن أي استخدام لهذا التقرير أو محتوياته. هذا ولا يجوز إعادة نسخ هذا التقرير أو توزيعه أو نشره بواسطة أي متلقي لأي غرض من الأغراض.