

التاريخ: 2016/03/20

رقم التقرير: 1368

"العربي" اليومي للأسواق المالية الخليجية والعالمية

السنة/اليوم	الشهر/اليوم	اليوم/اليوم	التغير	الإغلاق السابق	الإغلاق الحالي	مؤشرات أسواق الأسهم الخليجية
%	%	%				
-2.22%	-2.46%	0.48%	4.76	1,001.31	1,006.07	مؤشر العربي عُمان 20
-0.78%	3.78%	-0.30%	(3.16)	1,061.27	1,058.11	مؤشر العربي خليجي 50
-0.98%	4.22%	0.24%	2.25	941.60	943.85	مؤشر العربي للشرق الأوسط وشمال افريقيا 200
-1.78%	4.05%	-0.79%	(0.49)	61.64	61.15	مؤشر بلومبيرج 200 لدول الخليج
-1.06%	-0.85%	0.42%	22.45	5,326.67	5,349.12	سوق مسقط للأوراق المالية
-6.01%	6.63%	1.59%	101.73	6,394.67	6,496.40	السوق المالية السعودية
-6.34%	0.99%	-0.06%	(2.95)	5,262.07	5,259.12	سوق الكويت للأوراق المالية
-0.14%	5.28%	-0.11%	(11.32)	10,425.97	10,414.65	بورصة قطر
-3.84%	-0.76%	0.55%	6.42	1,162.82	1,169.24	بورصة البحرين
7.48%	4.53%	0.06%	1.99	3,384.63	3,386.62	سوق دبي المالي
1.54%	0.51%	-2.35%	(105.19)	4,478.73	4,373.54	سوق أبوظبي للأوراق المالية

المصدر: بلومبيرج وزاوي و مجموعة إدارة الاستثمار في بنك عُمان العربي (مؤشر سوق الاسهم السعودي ومؤشر بلومبيرج 200 محدث حتى الساعة 2:30 pm بتوقيت مسقط)

السنة/اليوم	اليوم/اليوم	التغير	السعر	السلع
%	%	دولار	دولار	
4.57	(0.82)	(0.34)	41.20	خام برنت الأجل للبرميل
0.79	(1.89)	(0.76)	39.44	خام غرب تكساس الأجل للبرميل
22.69	(0.29)	(0.11)	38.29	خام عمان الأجل للبرميل
18.27	(0.21)	(2.62)	1,255.32	الذهب للأوقية
14.03	(0.67)	(0.11)	15.80	الفضة للأوقية
8.89	(1.22)	(12.00)	972.50	بلاتينيوم للأوقية
7.16	(0.54)	(27.50)	5,042.00	التحاس طن متري
0.93	(0.52)	(8.00)	1,521.00	الألمنيوم طن متري
0.84	(0.71)	(13.00)	1,808.00	الرصاص طن متري
14.54	0.38	7.00	1,843.00	الزنك طن متري
(1.81)	(2.64)	(235.00)	8,660.00	التيتال طن متري

المصدر: بلومبيرج (الأسواق مغلقة يومي السبت و الأحد)

أسعار صرف العملات*	
العملة	الدولار مقابل العملة
اليورو	1.1021
الجنيه الأسترليني	1.4236
الين الياباني	0.0089
الريال العماني	2.6065

المصدر: أوندأ (Oanda)

الأسواق العالمية	المدينة	القيمة	التغير	اليوم/اليوم	السنة/اليوم
				%	%
أوروبا					
فايننشال تايمز	انجلترا	6,189.64	(11.48)	(0.19)	(0.84)
داكس	المانيا	9,950.80	58.60	0.59	(7.37)
كاك 40	فرنسا	4,462.51	19.62	0.44	(3.76)
الولايات المتحدة الأمريكية					
داو جونز	الولايات المتحدة	17,602.30	120.81	0.69	1.02
أس أند بي 500	الولايات المتحدة	2,049.58	8.99	0.44	0.28
ناسداك	الولايات المتحدة	4,795.65	20.66	0.43	(4.23)
آسيا الباسيفيكية					
نيكاي 225	اليابان	16,724.81	(211.57)	(1.25)	(12.13)
هانج سينج	هونغ كونج	20,671.63	167.82	0.82	(5.67)
مؤشرات الاسواق العربية					
بورصة تونس	تونس	5,485.17	2.77	0.05	8.79
البورصة المصرية	مصر	7,531.64	45.57	0.61	7.50
بورصة عمان	الأردن	2,124.91	(1.09)	(0.05)	(0.53)
سوق فلسطين للأوراق المالية	فلسطين	521.77	-	-	(2.06)
بورصة بيروت	لبنان	1,157.69	(1.96)	(0.17)	(1.01)
إم إس سي آي					
	البحرين	72.00	-	-	(4.89)
	الكويت	426.63	-	-	(5.26)
	عمان	608.09	-	-	(6.22)
	قطر	812.95	-	-	0.47
	الإمارات	382.89	-	-	7.54
	الأسواق الخليجية	452.16	0.02	0.00	1.53

المصدر: بلومبيرج ، الساعة الثالثة بتوقيت مسقط (ملاحظة: الأسواق العالمية مغلقة يومي السبت والأحد)

بعض النسب الرئيسية لأسواق الاسهم الخليجية	مكرر ربحية السهم	السعر الى القيمة الدفترية
مرة	مرة	مرة
سوق مسقط 30 *	11.81	1.14
السوق المالية السعودية	14.90	1.53
سوق الكويت للأوراق المالية	15.20	0.96
بورصة قطر	12.88	1.60
سوق البحرين للأوراق المالية	8.95	0.65
سوق دبي المالي	11.88	1.24
سوق أبوظبي للأوراق المالية	11.53	1.39

المصدر: بلومبيرج* ، مكرر الربحية (مرة) = سعر الاغلاق / ربحية السهم . السعر الى القيمة الدفترية (مرة) = سعر الاغلاق / (اجمالي حقوق المساهمين + عدد الاسهم) لجميع شركات الاسواق الخليجية باستثناء سوق مسقط



الأسعار والعوائد لصكوك خليجية مختارة

تصنيف	العرض		الطلب		عائد الصك	العملة	نوع العائد	فترة الاستحقاق	إسم مُصدر الصك
	عائد %	السعر	عائد %	السعر					
-	4.96	102.19	5.03	101.09	5.50%	دولار أمريكي	متغير	دائمة	صكوك مصرف الهلال
-	4.34	106.58	4.42	105.73	5.00%	دولار أمريكي	ثابت	4/30/2029	صكوك حكومة دبي
Baa2	4.75	98.72	4.75	98.72	4.56%	دولار أمريكي	ثابت	6/18/2024	صكوك شركة إعمار العقارية
-	11.57	86.78	12.34	84.98	6.50%	دولار أمريكي	ثابت	5/28/2019	صكوك دار الأركان للتطوير العقاري
A1 /*-	6.12	91.73	6.12	91.73	5.50%	دولار أمريكي	ثابت	4/8/2044	صكوك الشركة السعودية للكهرباء الدولية

المصدر: بلومبيرج، الأسعار الموضحة تخضع لتطورات السوق

الأسعار والعوائد لسندات خليجية مختارة

تصنيف	العرض		الطلب		عائد السند	العملة	نوع العائد	فترة الاستحقاق	إسم مُصدر السند
	عائد %	السعر	عائد %	السعر					
BBB	6.27	99.24	6.42	98.49	6.27%	دولار أمريكي	ثابتة	7/5/2022	سندات حكومة مملكة البحرين
-	3.08	118.23	3.08	118.23	7.38%	دولار أمريكي	ثابتة	10/21/2020	هيئة كهرباء ومياه دبي
A	3.94	108.40	3.94	108.40	5.00%	دولار أمريكي	ثابتة	10/19/2025	شركة اتصالات قطر
BBB	3.95	162.67	4.04	161.33	9.75%	دولار أمريكي	ثابتة	6/15/2030	سندات حكومة دولة قطر
AA	1.33	116.13	1.33	116.13	6.75%	دولار أمريكي	ثابتة	4/8/2019	سندات حكومة أبوظبي

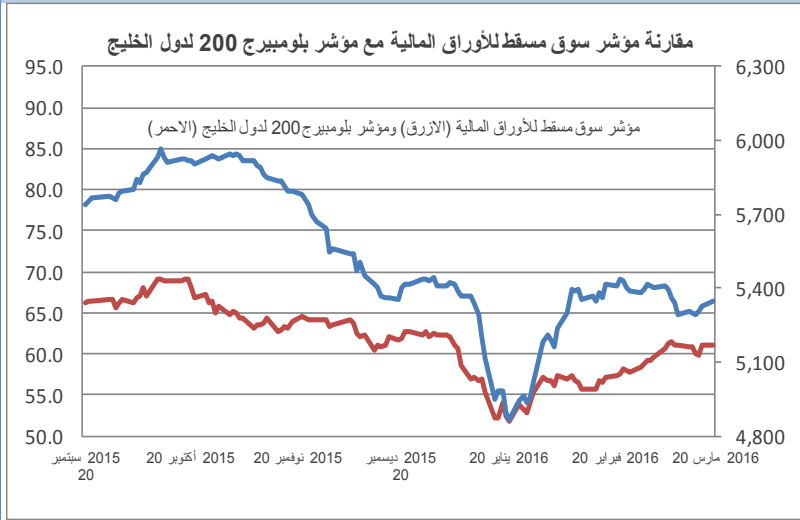
المصدر: بلومبيرج، الأسعار الموضحة تخضع لتطورات السوق

شركات عالمية مختارة

52 الأسبوع الأدنى	52 الأسبوع الأعلى	السنة/اليوم %	الشهر/الشهر %	اليوم/اليوم %	السعر الحالي دولار	شركة
10.99	18.48	(18.06)	13.69	2.91	13.79	بنك أوف أمريكا كورب
50.07	70.61	(8.41)	4.60	2.94	60.48	جي بي مورغان تشيس
215.90	370.00	(21.82)	(4.02)	2.25	236.10	روبال بنك أوف سكوتلاند
92.00	134.54	0.63	10.29	0.11	105.92	شركة أبل
102.54	145.80	(13.36)	1.22	(1.23)	106.60	شركة تويوتا موتورز كوربوريشن
26.15	46.17	5.74	17.08	2.61	35.17	شركة ياهو!
102.10	155.50	(7.35)	16.33	2.49	133.96	شركة بوينج
39.72	56.85	(3.59)	3.22	(2.14)	53.49	شركة مايكروسوفت
65.99	118.85	(16.66)	10.40	0.45	81.37	شركة بي ام دبليو للسيارات (باليورو)
24.62	39.00	(6.03)	11.05	0.00	31.96	جنرال موتورز
19.37	31.49	(0.74)	6.55	(0.13)	30.92	جنرال اليكتريك
13.13	21.41	(19.63)	0.00	0.00	14.00	شركة بيجو للسيارات

المصدر: بلومبيرج

سوق مسقط للأوراق المالية

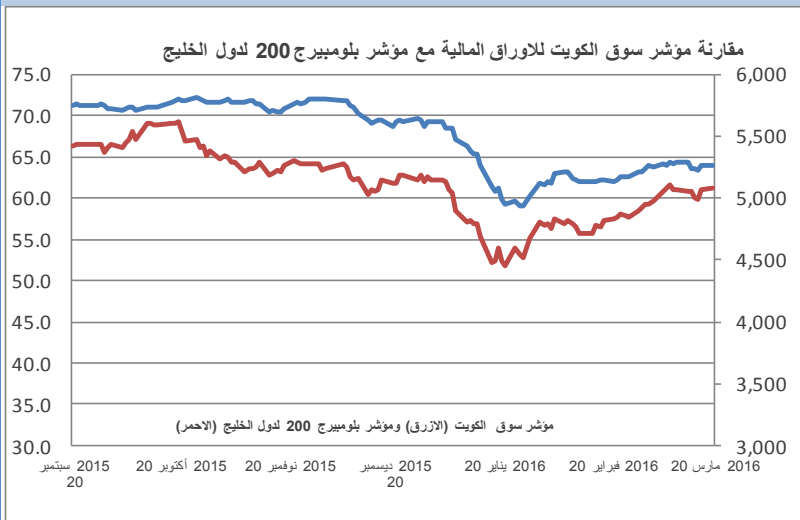


إغلاق المؤشر	5,349.12
(% التغير) التغير	0.42%
الإغلاق السابق	5,326.67
الإفتتاح	5,327.06
خلال اليوم (الأعلى)	5,349.12
خلال اليوم (الأدنى)	5,327.06
% السنة/اليوم	-1.06%
الأسهم المتداولة	12,163,736
القيمة المتداولة	2,984,012
إجمالي عدد الشركات/الأسهم المتداولة	45
عدد الشركات:	المرتفعة 19 المنخفضة 8 المستقرة 18

أعلى ثلاث شركات - كمية الأسهم		أعلى ثلاث شركات - خاسرة		أعلى ثلاث شركات - رابحة	
الشركة	كمية الأسهم (000)	الشركة	السعر (ر.ع.)	الشركة	السعر (ر.ع.)
العقلاء للطاقة	1,637	نسيج عمان القابضة	0.302	المدينة للاستثمار	0.062
جفار للهندسة والمقاولات	1,474	الأسماك العمانية	0.055	الدولية للاستثمارات المالية	0.135
العمانية المتحدة للتأمين	1,211	الباطنة للتنمية والاستثمار	0.074	الخليجية لخدمات الاستثمار	0.095

المصدر: موقع السوق الالكتروني، مباشر، مجموعة ادارة الاستثمار في بنك عُمان العربي وبلومبيرج

سوق الكويت للأوراق المالية

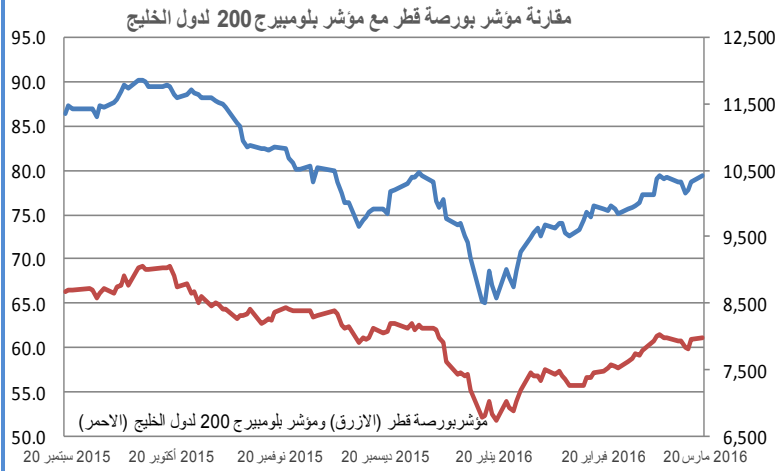


إغلاق المؤشر	5,259.12
(% التغير) التغير	-0.06%
الإغلاق السابق	5,262.07
الإفتتاح	5,261.37
خلال اليوم (الأعلى)	5,273.41
خلال اليوم (الأدنى)	5,248.94
% السنة/اليوم	-6.34%
الأسهم المتداولة	183,008,483
القيمة المتداولة	13,697,537
إجمالي عدد الشركات/الأسهم المتداولة	141
عدد الشركات:	المرتفعة 43 المنخفضة 49 المستقرة 49

أعلى ثلاث شركات - كمية الأسهم		أعلى ثلاث شركات - خاسرة		أعلى ثلاث شركات - رابحة	
الشركة	كمية الأسهم	الشركة	السعر فلس (د.ك.)	الشركة	السعر فلس (د.ك.)
ك تليفزيوني	64,834,406	مراكز	27	ك تليفزيوني	27
صفاء طاقة	16,869,840	إنجازات	75	صفاء طاقة	13
قبوينا	10,428,245	جي اف انش	1,200	قبوينا	65

المصدر: موقع السوق الالكتروني، مباشر، مجموعة ادارة الاستثمار في بنك عُمان العربي وبلومبيرج

بورصة قطر

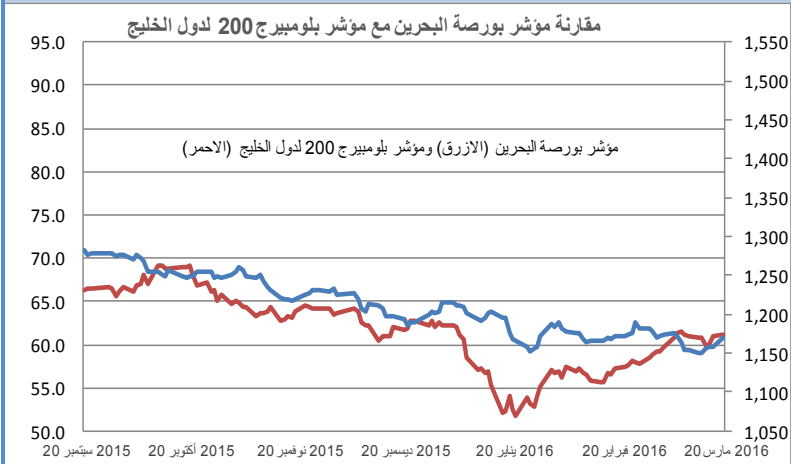


إغلاق المؤشر	10,414.65
(% التغير)	-0.11%
الإغلاق السابق	10,425.97
الإفتتاح	10,444.06
خلال اليوم (الأعلى)	10,448.82
خلال اليوم (الأدنى)	10,406.02
% السنة/اليوم	-0.14%
الأسهل المتداولة	10,507,730
القيمة المتداولة	414,860,000
عدد الشركات:	20 المرتفعة 17 المنخفضة 5 المستقرة

أعلى ثلاث شركات - كمية الأسهم		أعلى ثلاث شركات - خاسرة		أعلى ثلاث شركات - رابحة	
الشركة	كمية الأسهم	الشركة	السعر (ر.ق.)	الشركة	السعر (ر.ق.)
مصرف الريان	2,597,053	القطرية العامة للتأمين	46.050	الرعاية	118.000
الخليج الدولية	1,174,483	مجموعة الخليج التكافلي	26.050	الإسلامية القابضة	84.700
إزدان القابضة	847,714	المستلزمات الطبية	13.490	الخليج للمخازن	48.000

المصدر: موقع السوق الإلكتروني، مباشر، مجموعة إدارة الاستثمار في بنك عُمان العربي وبلومبيرج

بورصة البحرين

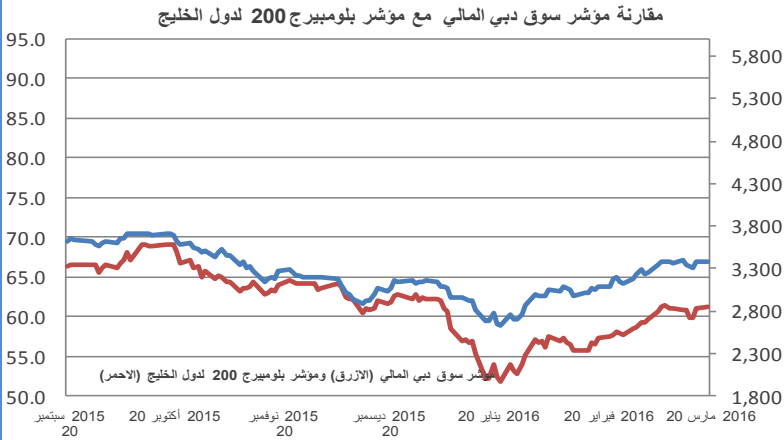


إغلاق المؤشر	1,169.24
(% التغير)	0.55%
الإغلاق السابق	1,162.82
الإفتتاح	1,162.82
خلال اليوم (الأعلى)	1,169.24
خلال اليوم (الأدنى)	1,160.83
% السنة/اليوم	-3.84%
الأسهل المتداولة	1,718,155
القيمة المتداولة	997,835
عدد الشركات:	3 المرتفعة 1 المنخفضة 6 المستقرة

أعلى ثلاث شركات - كمية الأسهم		أعلى ثلاث شركات - خاسرة		أعلى ثلاث شركات - رابحة	
الشركة	كمية الأسهم	الشركة	السعر (د.بحريني.)	الشركة	السعر (د.بحريني.)
الأهلي المتحد	1,266,000	مجموعة البركة المصرفية	0.555	بيت التمويل الخليجي	0.240
ناس	125,000	-	-	ناس	0.098
بنك البحرين والكويت	92,250	-	-	الأهلي المتحد	0.710

المصدر: موقع السوق الإلكتروني، مباشر، مجموعة إدارة الاستثمار في بنك عُمان العربي وبلومبيرج

سوق دبي المالي

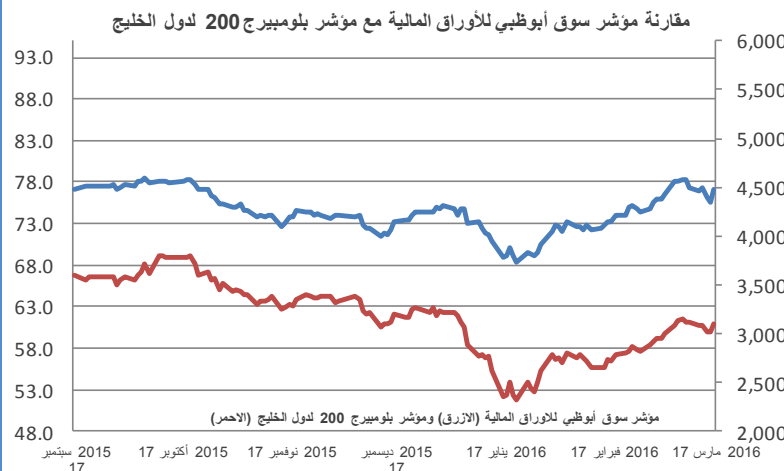


إغلاق المؤشر	3,386.62
(% التغير) التغير	1.99
الإغلاق السابق	3,384.63
الإفتتاح	3,384.90
خلال اليوم (الأعلى)	3,397.11
خلال اليوم (الأدنى)	3,351.11
% السنة/اليوم	7.48%
الأسمه المتداوله	899,747,600
القيمة المتداوله	1,011,543,000
عدد الشركات:	المرتفعة 17 المنخفضة 18 المستقرة 2

أعلى ثلاث شركات - كمية الأسهم		أعلى ثلاث شركات - خاسرة		أعلى ثلاث شركات - رابحة	
الشركة	كمية الأسهم	الشركة	السعر (د.إماراتي)	الشركة	السعر (د.إماراتي)
بيت التمويل الخليجي	318,836,507	التغير	-10.00%	مزايا	6.79%
الاتحاد العقارية	198,737,091	السعر (د.إماراتي)	1.530	تكايف الإمارات	5.79%
أربنك	114,647,071	التغير	-4.21%	ايفا	2.50%
		السعر (د.إماراتي)	1.820		0.984
		التغير	-3.90%		

المصدر: موقع السوق الالكتروني ، مباشر ، مجموعة ادارة الاستثمار في بنك عُمان العربي وبلومبيرج

سوق أبوظبي للأوراق المالية



إغلاق المؤشر	4,373.54
(% التغير) التغير	-2.35%
الإغلاق السابق	4,478.73
الإفتتاح	4,478.73
خلال اليوم (الأعلى)	4,479.28
خلال اليوم (الأدنى)	4,344.64
% السنة/اليوم	1.54%
الأسمه المتداوله	138,253,400
القيمة المتداوله	287,793,400
عدد الشركات:	المرتفعة 12 المنخفضة 9 المستقرة 6

أعلى ثلاث شركات - كمية الأسهم		أعلى ثلاث شركات - خاسرة		أعلى ثلاث شركات - رابحة	
الشركة	كمية الأسهم	الشركة	السعر (د.إماراتي)	الشركة	السعر (د.إماراتي)
أسماك	34,491,175	التغير	-9.75%	شركة ابوظبي لبناء السفن	7.00%
طاقة	25,448,939	السعر (د.إماراتي)	2.870	بنك الخليج الأول	6.82%
ميثاق	11,911,266	التغير	-6.64%	مجموعة اغذية	5.68%
		السعر (د.إماراتي)	11.950		0.930
		التغير	-4.13%		

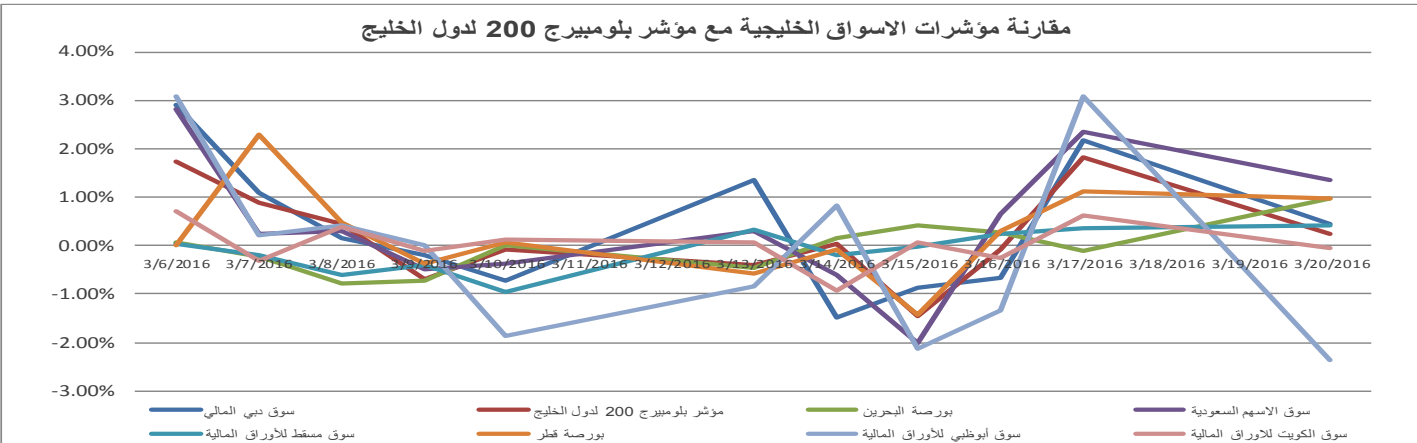
المصدر: موقع السوق الالكتروني ، مباشر ، مجموعة ادارة الاستثمار في بنك عُمان العربي وبلومبيرج

السوق المالية السعودية



أعلى ثلاث شركات - كمية الأسهم		أعلى ثلاث شركات - خسارة		أعلى ثلاث شركات - رابحة	
كمية الأسهم	الشركة	التغير	السعر (ر.س.)	الشركة	السعر (ر.س.)
30,474,881.00	الانماء	-3.95%	77.000	اسمنت الجنوبية	8.81%
20,669,172.00	كيان السعودية	-2.50%	10.150	وفا للتأمين	6.44%
16,047,889.00	زين السعودية	-1.87%	23.550	الاندلس	5.91%
				زين السعودية	8.650
				اتحاد الاتصالات	30.700
				جيل عمر	62.750

المصدر: موقع السوق الإلكتروني ، مباشر ، مجموعة ادارة الاستثمار في بنك عُمان العربي وبلومبيرج



أكبر خمسة شركات خليجية مساهمة ، حسب الأرباح لآخر 12 شهر

الترتيب	الشركة	السوق	الأرباح (مليون دولار)	القطاع
1	سابك	السعودية	5,007.9	البتروكيماويات
2	بنك قطر الوطني	قطر	3,041.4	البنوك
3	اتصالات السعودية	السعودية	2,488.5	الاتصالات
4	البنك الأهلي التجاري	السعودية	2,423.3	البنوك
5	اتصالات أبوظبي	أبوظبي	2,124.8	الاتصالات

المصدر: أرقام



صندوق عُمان العربي للأسواق الخليجية
Oman AI Arabi GCC Markets Fund
للإستفادة من خبراتنا
Benefit from our expertise



OAB - IMG Winner of the
'Best Brokerage Award'
from MSM for
6 Consecutive Years



39th International Trophy for Quality
Awarded to Oman Arab Bank SAOC
By Trade Leaders' Club

قسم تطوير المنتجات

البريد الإلكتروني:

b.alrousan@oabinvest.com

قسم تطوير الأعمال

البريد الإلكتروني:

BD@oabinvest.com

قسم الأبحاث والدراسات

البريد الإلكتروني:

Research@oabinvest.com

قسم تمويل الشركات والاستشارات

البريد الإلكتروني:

Corporatefinance@oabinvest.com

قسم إدارة الأصول

البريد الإلكتروني:

Assetmanagement@oabinvest.com

قسم الوساطة المالية

البريد الإلكتروني:

Brokerage@oabinvest.com

قسم خدمات العملاء

البريد الإلكتروني:

customerservice@oabinvest.com

قسم الحافظ الأمين

البريد الإلكتروني:

custody@oabinvest.com

قسم إدارة الثروات للأسواق الهندية

البريد الإلكتروني:

S.parvez@oabinvest.com

ص.ب. 2010 روي 112، مسقط - سلطنة عُمان

هاتف: +968 24 754 576 فاكس: +968 24 125 125

الموقع الإلكتروني <http://www.oabinvest.com> البريد الإلكتروني research@oabinvest.com



إخلاء المسؤولية

تم إعداد هذا التقرير بواسطة قسم البحوث والدراسات بمجموعة إدارة الاستثمار - بنك عمان العربي لأغراض توفير المعلومات فقط. وتحت أي ظرف لا يجوز استخدام هذا التقرير كتوصية ولا يجوز اعتباره عرضاً لبيع أو شراء أي أوراق مالية. ومع حرصنا الشديد على أن تكون المعلومات الواردة في التقرير صحيحة أو غير مضللة في وقت النشر إلا أننا في نفس الوقت لا نؤكد دقتها أو اكتمالها. وبناءً عليه يجب ألا يعتمد عليها بشكل كامل. كما لا تتحمل مجموعة إدارة الاستثمار بأية حال من الأحوال أي مسؤولية مباشرة أو غير مباشرة عن أي خسارة تنتج عن أي استخدام لهذا التقرير أو محتوياته. هذا ولا يجوز إعادة نسخ هذا التقرير أو توزيعه أو نشره بواسطة أي متلقي لأي غرض من الأغراض.