

التاريخ: 2016/03/17

رقم التقرير: 1367

"العربي" اليومي للأسواق المالية الخليجية والعالمية

السنة/اليوم	الشهر/اليوم	اليوم/اليوم	التغير	الإغلاق السابق	الإغلاق الحالي	مؤشرات أسواق الأسهم الخليجية
%	%	%				
-2.68%	-2.93%	-1.24%	(12.59)	1,013.90	1,001.31	مؤشر العربي عُمان 20
-0.49%	4.09%	1.84%	19.15	1,042.12	1,061.27	مؤشر العربي خليجي 50
-1.22%	3.97%	1.72%	15.91	925.69	941.60	مؤشر العربي للشرق الأوسط وشمال افريقيا 200
-81.30%	-80.19%	-80.57%	(48.27)	59.91	11.64	مؤشر بلومبيرج 200 لدول الخليج
-1.47%	-1.27%	0.35%	18.57	5,308.10	5,326.67	سوق مسقط للأوراق المالية
-7.52%	4.92%	1.37%	86.46	6,305.78	6,392.24	السوق المالية السعودية
-6.29%	1.05%	0.61%	32.16	5,229.91	5,262.07	سوق الكويت للأوراق المالية
-0.03%	5.39%	1.31%	134.64	10,291.33	10,425.97	بورصة قطر
-4.36%	-1.31%	0.32%	3.67	1,159.15	1,162.82	بورصة البحرين
7.41%	4.47%	2.57%	84.81	3,299.82	3,384.63	سوق دبي المالي
3.98%	2.93%	3.09%	134.39	4,344.34	4,478.73	سوق أبوظبي للأوراق المالية

المصدر: بلومبيرج وزاوي و مجموعة إدارة الاستثمار في بنك عُمان العربي (مؤشر سوق الاسهم السعودي ومؤشر بلومبيرج 200 محدث حتى الساعة 2:30 pm بتوقيت مسقط)

السنة/اليوم	اليوم/اليوم	التغير	السعر	السلع
%	%	دولار	دولار	
4.26	1.83	0.74	41.08	خام برنت الأجل للبرميل
0.43	2.16	0.83	39.30	خام غرب تكساس الأجل للبرميل
21.76	2.76	1.02	38.00	خام عمان الأجل للبرميل
19.66	0.60	7.55	1,270.08	الذهب للأوقية
13.34	0.73	0.11	15.71	الفضة للأوقية
10.65	1.15	11.25	988.20	بلاتينيوم للأوقية
4.89	(0.28)	(14.00)	4,935.00	النحاس طن متري
0.13	(0.72)	(11.00)	1,509.00	الألمنيوم طن متري
(0.78)	(0.42)	(7.50)	1,779.00	القصدير طن متري
8.70	0.40	7.00	1,749.00	الزنك طن متري
(2.49)	0.53	45.00	8,600.00	النيكل طن متري

المصدر: بلومبيرج (الأسواق مغلقة يومي السبت و الأحد)

أسعار صرف العملات*	
العملة	الدولار مقابل العملة
اليورو	1.1021
الجنيه الأسترليني	1.4236
الين الياباني	112.9520
الريال العماني	2.6065

المصدر: أوند (Oanda)

الأسواق العالمية	المدينة	القيمة	التغير	اليوم/اليوم	السنة/اليوم
			%	%	%
أوروبا					
فايننشال تايمز	انجلترا	6,171.50	(4.21)	(0.07)	(1.13)
داكس	المانيا	9,870.02	(115.07)	(1.15)	(8.13)
كاك 40	فرنسا	4,427.12	(35.68)	(0.80)	(4.53)
الولايات المتحدة الأمريكية					
داو جونز	الولايات المتحدة	17,325.76	74.23	0.43	(0.57)
أس أند بي 500	الولايات المتحدة	2,027.22	11.29	0.56	(0.82)
ناسداك	الولايات المتحدة	4,763.97	35.30	0.75	(4.86)
آسيا الباسيفيكية					
نيكاي 225	اليابان	16,936.38	(38.07)	(0.22)	(11.02)
هانج سينج	هونغ كونج	20,503.81	246.11	1.21	(6.44)
مؤشرات الاسواق العربية					
بورصة تونس	تونس	5,472.38	3.25	0.06	8.53
البورصة المصرية	مصر	7,409.44	181.22	2.51	5.76
بورصة عمان	الأردن	2,126.72	(2.88)	(0.14)	(0.45)
سوق فلسطين للأوراق المالية	فلسطين	523.26	-	-	(1.78)
بورصة بيروت	لبنان	1,159.73	2.04	0.18	(0.84)
إم إس سي آي					
	البحرين	72.00	0.18	0.25	(4.89)
	الكويت	425.08	2.50	0.59	(5.60)
	عمان	606.11	(7.04)	(1.15)	(6.52)
	قطر	802.52	8.28	1.04	(0.82)
	الإمارات	369.98	(5.86)	(1.56)	3.91
	الأسواق الخليجية	443.80	(0.52)	(0.12)	(0.35)

المصدر: بلومبيرج ، الساعة الثالثة بتوقيت مسقط (ملاحظة: الأسواق العالمية مغلقة يومي السبت والأحد)

بعض النسب الرئيسية لأسواق الاسهم الخليجية	مكرر ربحية السهم	السعر الى القيمة الدفترية
مرة	مرة	مرة
سوق مسقط 30 *	11.64	1.13
السوق المالية السعودية	14.66	1.50
سوق الكويت للأوراق المالية	15.23	0.96
بورصة قطر	12.76	1.59
سوق البحرين للأوراق المالية	8.90	0.65
سوق دبي المالي	11.91	1.24
سوق أبوظبي للأوراق المالية	11.81	1.43

المصدر: بلومبيرج* ، مكرر الربحية (مرة) = سعر الإغلاق / ربحية السهم . السعر الى القيمة الدفترية (مرة) = سعر الإغلاق / (إجمالي حقوق المساهمين ÷ عدد الاسهم) لجميع شركات الأسواق الخليجية باستثناء سوق مسقط



الأسعار والعوائد لصكوك خليجية مختارة

تصنيف	العرض		الطلب		عائد الصك	العملة	نوع العائد	فترة الاستحقاق	إسم مُصدر الصك
	عائد %	السعر	عائد %	السعر					
-	4.97	102.10	5.03	101.07	5.50%	دولار أمريكي	متغير	دائمة	صكوك مصرف الهلال
-	4.35	106.44	4.44	105.52	5.00%	دولار أمريكي	ثابت	4/30/2029	صكوك حكومة دبي
Baa2	4.75	98.72	4.75	98.72	4.56%	دولار أمريكي	ثابت	6/18/2024	صكوك شركة إعمار العقارية
-	12.71	84.10	13.65	81.99	6.50%	دولار أمريكي	ثابت	5/28/2019	صكوك دار الأركان للتطوير العقاري
A1 /*-	6.12	91.73	6.12	91.73	5.50%	دولار أمريكي	ثابت	4/8/2044	صكوك الشركة السعودية للكهرباء الدولية

المصدر: بلومبيرج، الأسعار الموضحة تخضع لتطورات السوق

الأسعار والعوائد لسندات خليجية مختارة

تصنيف	العرض		الطلب		عائد السند	العملة	نوع العائد	فترة الاستحقاق	إسم مُصدر السند
	عائد %	السعر	عائد %	السعر					
BBB	6.22	99.52	6.37	98.71	6.22%	دولار أمريكي	ثابتة	7/5/2022	سندات حكومة مملكة البحرين
-	3.08	118.23	3.08	118.23	7.38%	دولار أمريكي	ثابتة	10/21/2020	هيئة كهرباء ومياه دبي
A	3.94	108.40	3.94	108.40	5.00%	دولار أمريكي	ثابتة	10/19/2025	شركة اتصالات قطر
BBB	3.97	162.41	4.05	161.25	9.75%	دولار أمريكي	ثابتة	6/15/2030	سندات حكومة دولة قطر
AA	1.33	116.13	1.33	116.13	6.75%	دولار أمريكي	ثابتة	4/8/2019	سندات حكومة أبوظبي

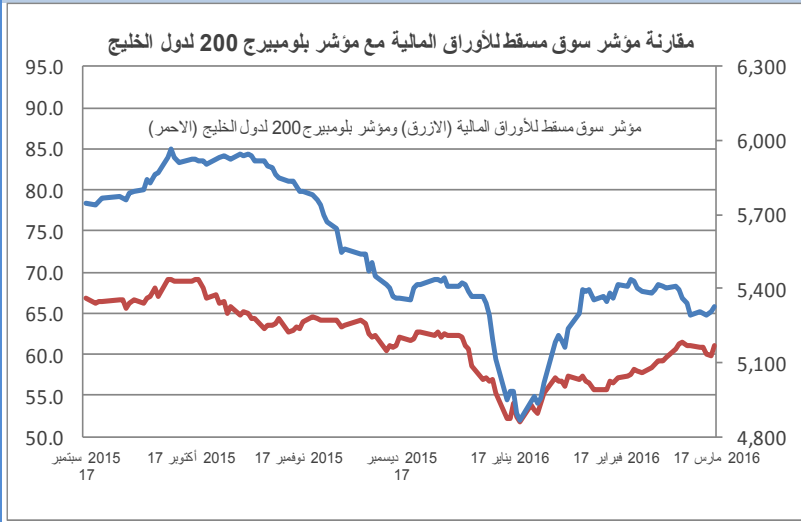
المصدر: بلومبيرج، الأسعار الموضحة تخضع لتطورات السوق

شركات عالمية مختارة

52 الأسبوع الأدنى	52 الأسبوع الأعلى	السنة/اليوم		اليوم/اليوم	السعر الحالي	شركة
		%	%			
420.50	684.50	1.51	11.05	3.06	539.50	شركة سامسونج للإلكترونيات
10.99	18.48	(20.92)	5.97	(1.92)	13.31	بنك أوف أمريكا كورب
50.07	70.61	(10.77)	0.26	(0.47)	58.92	جي بي مورغان تشيس
215.90	370.00	(24.11)	(10.92)	(2.18)	229.20	روبال بنك أوف سكوتلاند
92.00	134.54	0.67	8.00	1.33	105.97	شركة أبل
102.54	145.80	(12.60)	(0.55)	0.30	107.54	شركة تويوتا موتورز كوربوريشن
26.15	46.17	2.25	15.80	2.25	34.01	شركة ياهو!
102.10	155.99	(11.77)	9.65	0.96	127.57	شركة بوينج
39.72	56.85	(2.04)	3.68	1.42	54.35	شركة مايكروسوفت
65.99	123.75	(17.52)	6.28	(2.99)	80.53	شركة بي ام دبليو للسيارات (باليورو)
24.62	39.00	(6.82)	8.27	2.06	31.69	جنرال موتورز
19.37	31.49	(3.15)	2.83	(0.36)	30.17	جنرال اليكتريك
13.13	21.41	(19.63)	0.00	0.00	14.00	شركة بيجو للسيارات

المصدر: بلومبيرج

سوق مسقط للأوراق المالية

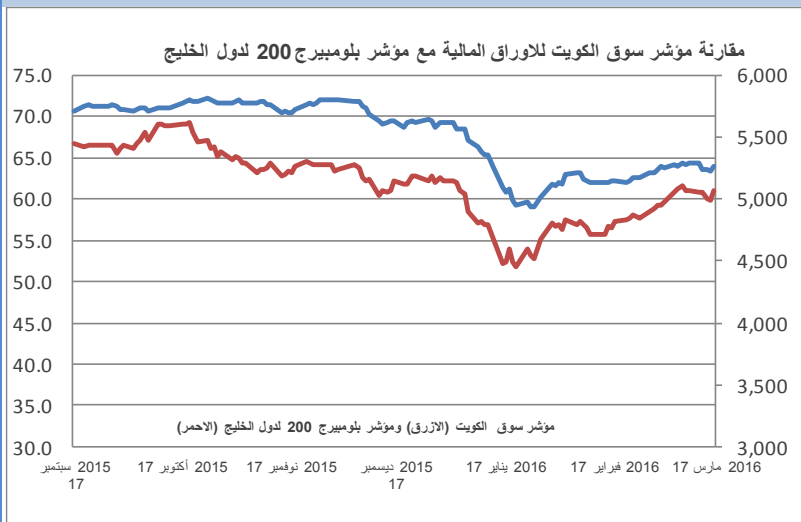


إغلاق المؤشر	5,326.67
(% التغير)	0.35%
الإغلاق السابق	5,308.10
الإفتتاح	5,308.36
خلال اليوم (الأعلى)	5,327.01
خلال اليوم (الأدنى)	5,283.14
% السنة/اليوم	-1.47%
الأسهم المتداولة	21,975,450
القيمة المتداولة	4,994,987
إجمالي عدد الشركات/الأسهم المتداولة	46
عدد الشركات:	المرتفعة: 18 المنخفضة: 7 المستقرة: 21

أعلى ثلاث شركات - كمية الأسهم		أعلى ثلاث شركات - خاسرة		أعلى ثلاث شركات - رابحة	
كمية الأسهم (000)	الشركة	التغير	السعر (ر.ع.)	الشركة	التغير
4,415	بنك نزوى	-5.13%	0.370	بنك مسقط	3.54%
3,120	بنك العز الإسلامي	-3.18%	0.061	جلفار للهندسة والمقاولات	3.08%
3,008	بنك مسقط	-1.67%	0.059	المدينة للاستثمار	3.01%

المصدر: موقع السوق الإلكتروني ، مباشر ، مجموعة ادارة الاستثمار في بنك عُمان العربي وبلومبيرج

سوق الكويت للأوراق المالية

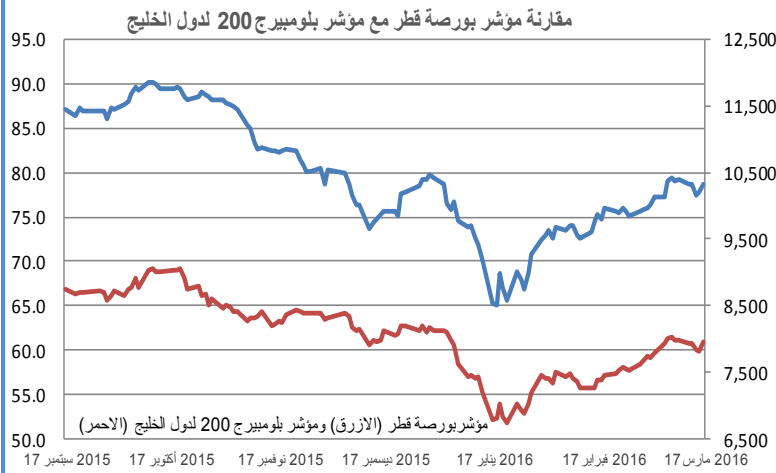


إغلاق المؤشر	5,262.07
(% التغير)	0.61%
الإغلاق السابق	5,229.91
الإفتتاح	5,229.91
خلال اليوم (الأعلى)	5,262.41
خلال اليوم (الأدنى)	5,229.91
% السنة/اليوم	-6.29%
الأسهم المتداولة	187,954,185
القيمة المتداولة	16,675,528
إجمالي عدد الشركات/الأسهم المتداولة	137
عدد الشركات:	المرتفعة: 68 المنخفضة: 30 المستقرة: 39

أعلى ثلاث شركات - كمية الأسهم		أعلى ثلاث شركات - خاسرة		أعلى ثلاث شركات - رابحة	
كمية الأسهم	الشركة	التغير	السعر (د.ك.)	الشركة	التغير
13,232,904	زيمبا	-7.69%	60	قيوين ا	10.42%
11,521,180	جي اف اتش	-7.14%	20	العقارية	8.20%
10,890,763	عقارات ك	-6.41%	73	النوادي	7.46%

المصدر: موقع السوق الإلكتروني ، مباشر ، مجموعة ادارة الاستثمار في بنك عُمان العربي وبلومبيرج

بورصة قطر

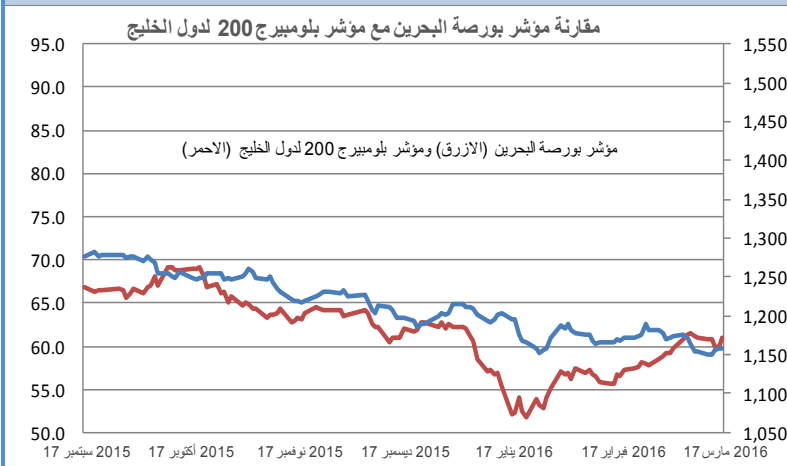


إغلاق المؤشر	10,425.97
(% التغير) التغير	134.64
الإغلاق السابق	10,291.33
الإفتتاح	10,252.68
خلال اليوم (الأعلى)	10,425.97
خلال اليوم (الأدنى)	10,252.68
% السنة/اليوم	-0.03%
الأسهم المتداولة	21,000,820
القيمة المتداولة	668,004,600
عدد الشركات:	المرتفعة 22 المنخفضة 15 المستقرة 3

أعلى ثلاث شركات - كمية الأسهم		أعلى ثلاث شركات - خاسرة		أعلى ثلاث شركات - رابحة	
الكمية	الشركة	التغير	السعر (ر.ق.)	التغير	السعر (ر.ق.)
3,072,658	مصرف الريان	-4.38%	91.800	9.95%	81.800
2,743,711	مزايا قطر	-2.25%	49.850	9.94%	18.580
1,705,605	الخليج الدولية	-2.04%	13.910	4.85%	51.900

المصدر: موقع السوق الإلكتروني ، مباشر ، مجموعة ادارة الاستثمار في بنك عُمان العربي وبلومبيرج

بورصة البحرين

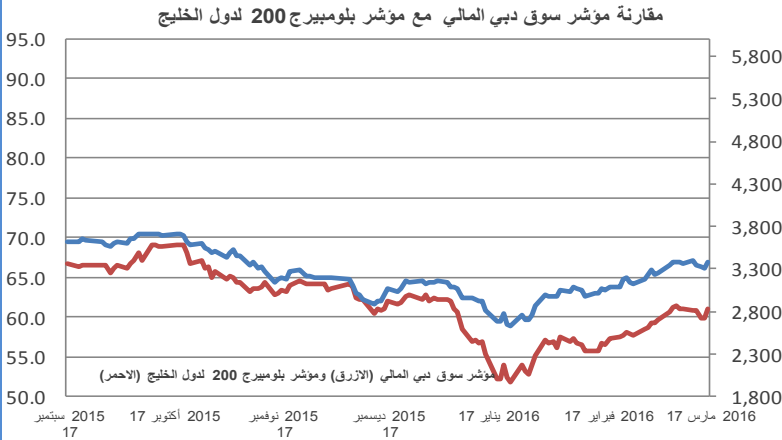


إغلاق المؤشر	1,162.82
(% التغير) التغير	3.67
الإغلاق السابق	1,159.15
الإفتتاح	1,157.07
خلال اليوم (الأعلى)	1,162.82
خلال اليوم (الأدنى)	1,157.07
% السنة/اليوم	-4.36%
الأسهم المتداولة	2,757,378
القيمة المتداولة	1,281,524
عدد الشركات:	المرتفعة 1 المنخفضة 3 المستقرة 3

أعلى ثلاث شركات - كمية الأسهم		أعلى ثلاث شركات - خاسرة		أعلى ثلاث شركات - رابحة	
الكمية	الشركة	التغير	السعر (د.بحريني.)	التغير	السعر (د.بحريني.)
851,020	الأهلي المتحد	-4.35%	0.110	7.50%	0.215
225,648	بيت التمويل الخليجي	-2.03%	0.193	-	-
-	-	-0.72%	0.690	-	-

المصدر: موقع السوق الإلكتروني ، مباشر ، مجموعة ادارة الاستثمار في بنك عُمان العربي وبلومبيرج

سوق دبي المالي

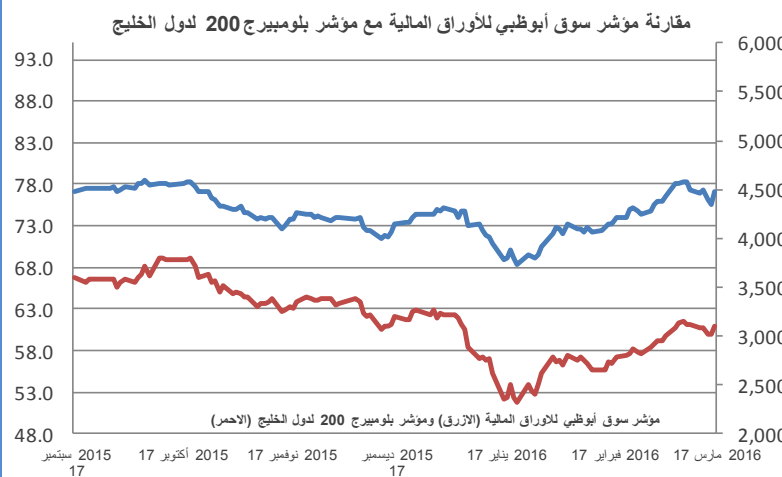


إغلاق المؤشر	3,384.63
(% التغير) التغير	2.57%
الإغلاق السابق	3,299.82
الإفتتاح	3,299.82
خلال اليوم (الأعلى)	3,384.63
خلال اليوم (الأدنى)	3,299.82
% السنة/اليوم	7.41%
الأسهل المتداولة	698,076,200
القيمة المتداولة	920,928,000
عدد الشركات:	المرتفعة 27 المنخفضة 5 المستقرة 2

أعلى ثلاث شركات - كمية الأسهم		أعلى ثلاث شركات - خاسرة		أعلى ثلاث شركات - رابحة	
الشركة	كمية الأسهم	الشركة	السعر (د.إماراتي)	الشركة	السعر (د.إماراتي)
بيت التمويل الخليجي	204,919,440	دار التكافل	0.501	بيت التمويل الخليجي	0.838
الاتحاد العقارية	108,670,505	امان	0.630	إعمار مول	2.890
أرابنك	81,175,659	مصرف عجمان	2.050	اعمار	6.270

المصدر: موقع السوق الالكتروني ، مباشر ، مجموعة ادارة الاستثمار في بنك عُمان العربي وبلومبيرج

سوق أبوظبي للأوراق المالية

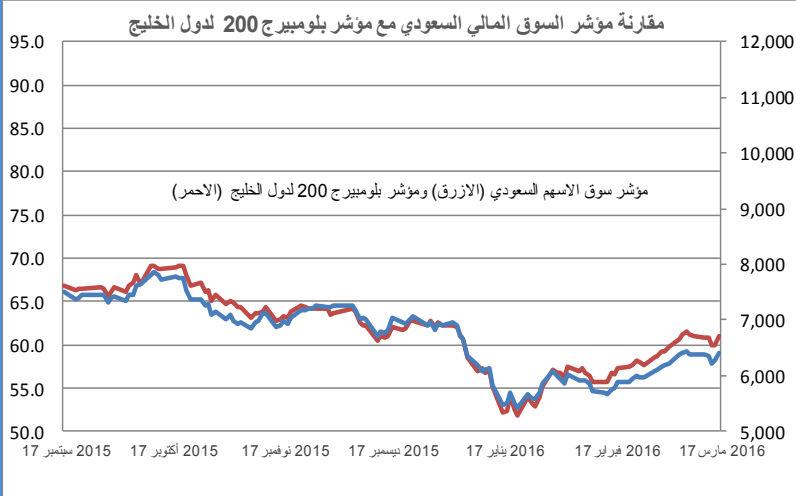


إغلاق المؤشر	4,478.73
(% التغير) التغير	3.09%
الإغلاق السابق	4,344.34
الإفتتاح	4,344.34
خلال اليوم (الأعلى)	4,481.06
خلال اليوم (الأدنى)	4,344.34
% السنة/اليوم	3.98%
الأسهل المتداولة	201,270,900
القيمة المتداولة	956,437,500
عدد الشركات:	المرتفعة 16 المنخفضة 10 المستقرة 6

أعلى ثلاث شركات - كمية الأسهم		أعلى ثلاث شركات - خاسرة		أعلى ثلاث شركات - رابحة	
الشركة	كمية الأسهم	الشركة	السعر (د.إماراتي)	الشركة	السعر (د.إماراتي)
بنك الخليج الأول	40,969,095	اكسا الهلال الأخضر للتأمين	0.820	بنك الخليج الأول	12.800
بنك أبوظبي الوطني	32,450,550	البنك العربي المتحد	2.570	بنك أبوظبي الوطني	9.300
بنك أبوظبي التجاري	27,368,892	شركة الخزانة للتأمين	0.340	بنك أبوظبي التجاري	6.850

المصدر: موقع السوق الالكتروني ، مباشر ، مجموعة ادارة الاستثمار في بنك عُمان العربي وبلومبيرج

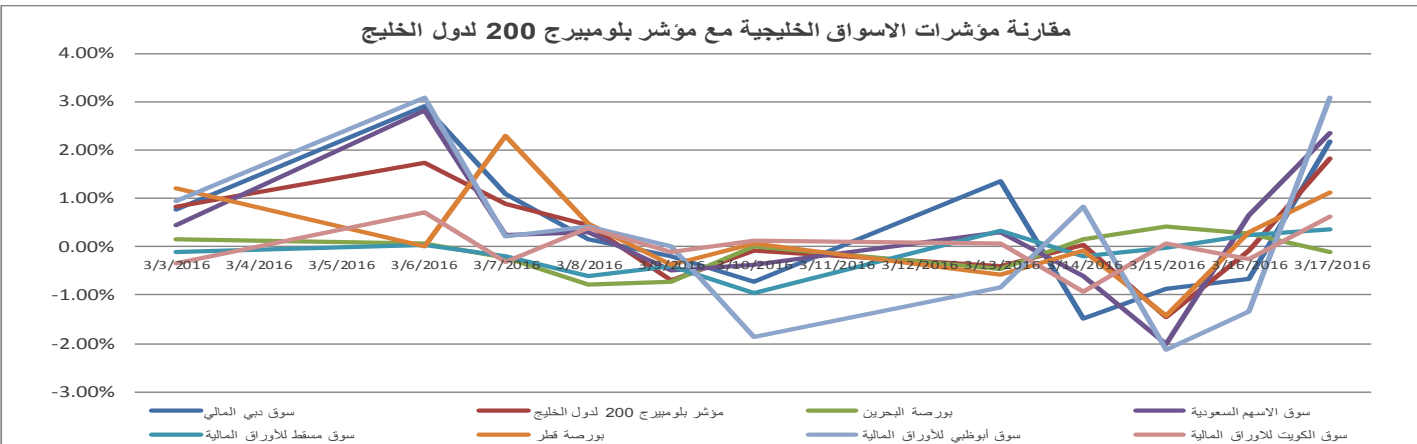
السوق المالية السعودية



إغلاق المؤشر	6,392.24
(% التغير) التغير	1.37%
الإغلاق السابق	6,305.78
الإفتاح	6,305.78
خلال اليوم (الأعلى)	6,413.39
خلال اليوم (الأدنى)	6,306.58
% السنة/اليوم	-7.52%
الأشهر المتداولة	227,590,500
القيمة المتداولة	3,954,700,000
عدد الشركات:	المرتفعة 150 المنخفضة 15 المستقرة 2

أعلى ثلاث شركات - كمية الأسهم		أعلى ثلاث شركات - خاسرة		أعلى ثلاث شركات - رابحة	
كمية الأسهم	الشركة	التغير	السعر (ر.س.)	الشركة	السعر (ر.س.)
32,575,921.00	الانماء	-2.21%	12.850	اسمنت الشمالية	7.950
11,924,895.00	كيان السعودية	-1.80%	6.550	الاهلية	13.950
11,759,283.00	شركة إتحاد عذيب للاتصالات	-1.59%	10.550	وفا للتأمين	39.700

المصدر: موقع السوق الإلكتروني، مباشر، مجموعة ادارة الاستثمار في بنك عُمان العربي وبلومبيرج



أكبر خمسة شركات خليجية مساهمة ، حسب الأرباح لآخر 12 شهر

الترتيب	الشركة	السوق	الأرباح (مليون دولار)	القطاع
1	سابك	السعودية	5,007.9	البتر وكيمويات
2	بنك قطر الوطني	قطر	3,041.4	البنوك
3	اتصالات السعودية	السعودية	2,488.5	الاتصالات
4	البنك الأهلي التجاري	السعودية	2,423.3	البنوك
5	اتصالات أبو ظبي	أبو ظبي	2,124.8	الاتصالات

المصدر: أرقام



صندوق عُمان العربي للأسواق الخليجية
Oman AI Arabi GCC Markets Fund
للإستفادة من خبراتنا
Benefit from our expertise



OAB - IMG Winner of the
'Best Brokerage Award'
from MSM for
6 Consecutive Years



39th International Trophy for Quality
Awarded to Oman Arab Bank SAOC
By Trade Leaders' Club

قسم تطوير المنتجات

البريد الإلكتروني:

b.alrousan@oabinvest.com

قسم تطوير الأعمال

البريد الإلكتروني:

BD@oabinvest.com

قسم الأبحاث والدراسات

البريد الإلكتروني:

Research@oabinvest.com

قسم تمويل الشركات والاستشارات

البريد الإلكتروني:

Corporatefinance@oabinvest.com

قسم إدارة الأصول

البريد الإلكتروني:

Assetmanagement@oabinvest.com

قسم الوساطة المالية

البريد الإلكتروني:

Brokerage@oabinvest.com

قسم خدمات العملاء

البريد الإلكتروني:

customerservice@oabinvest.com

قسم الحافظ الأمين

البريد الإلكتروني:

custody@oabinvest.com

قسم إدارة الثروات للأسواق الهندية

البريد الإلكتروني:

S.parvez@oabinvest.com

ص.ب. 2010 روي 112، مسقط - سلطنة عُمان

هاتف: +968 24 754 576 فاكس: +968 24 125 125

الموقع الإلكتروني <http://www.oabinvest.com> البريد الإلكتروني research@oabinvest.com



إخلاء المسؤولية

تم إعداد هذا التقرير بواسطة قسم البحوث والدراسات بمجموعة إدارة الاستثمار - بنك عمان العربي لأغراض توفير المعلومات فقط. وتحت أي ظرف لا يجوز استخدام هذا التقرير كتوصية ولا يجوز اعتباره عرضاً لبيع أو شراء أي أوراق مالية. ومع حرصنا الشديد على أن تكون المعلومات الواردة في التقرير صحيحة أو غير مضللة في وقت النشر إلا أننا في نفس الوقت لا نؤكد دقتها أو اكتمالها. وبناءً عليه يجب ألا يعتمد عليها بشكل كامل. كما لا تتحمل مجموعة إدارة الاستثمار بأية حال من الأحوال أي مسؤولية مباشرة أو غير مباشرة عن أي خسارة تنتج عن أي استخدام لهذا التقرير أو محتوياته. هذا ولا يجوز إعادة نسخ هذا التقرير أو توزيعه أو نشره بواسطة أي متلقي لأي غرض من الأغراض.