

التاريخ: 2016/03/16

رقم التقرير: 1366

"العربي" اليومي للأسواق المالية الخليجية والعالمية

السنة/اليوم	الشهر/اليوم	اليوم/اليوم	التغير	الإغلاق السابق	الإغلاق الحالي	مؤشرات أسواق الأسهم الخليجية
%	%	%				
-1.46%	-1.71%	0.10%	1.02	1,012.88	1,013.90	مؤشر العربي عُمان 20
-2.28%	2.21%	-0.07%	(0.78)	1,042.90	1,042.12	مؤشر العربي خليجي 50
-2.89%	2.22%	-0.06%	(0.52)	926.21	925.69	مؤشر العربي للشرق الأوسط وشمال افريقيا 200
-3.77%	1.94%	-0.07%	(0.04)	59.95	59.91	مؤشر بلومبيرج 200 لدول الخليج
-1.81%	-1.61%	0.23%	12.22	5,295.88	5,308.10	سوق مسقط للأوراق المالية
-9.39%	2.80%	0.49%	30.24	6,232.69	6,262.93	السوق المالية السعودية
-6.86%	0.43%	-0.26%	(13.88)	5,243.79	5,229.91	سوق الكويت للأوراق المالية
-1.32%	4.03%	0.90%	91.42	10,199.91	10,291.33	بورصة قطر
-4.67%	-1.62%	0.28%	3.20	1,155.95	1,159.15	بورصة البحرين
4.72%	1.86%	-0.66%	(22.01)	3,321.83	3,299.82	سوق دبي المالي
0.86%	-0.16%	-1.34%	(59.09)	4,403.43	4,344.34	سوق أبوظبي للأوراق المالية

المصدر: بلومبيرج وزاوييا ومجموعة إدارة الاستثمار في بنك عُمان العربي ( مؤشر سوق الاسهم السعودي ومؤشر بلومبيرج 200 محدث حتى الساعة 2:30 pm بتوقيت مسقط )

السنة/اليوم	اليوم/اليوم	التغير	السعر	السلع
%	%	دولار	دولار	
0.15	1.83	0.71	39.46	خام برنت الأجل للبرميل
(5.21)	2.01	0.73	37.09	خام غرب تكساس الأجل للبرميل
14.42	0.96	0.34	35.71	خام عمان الأجل للبرميل
16.18	0.05	0.67	1,233.18	الذهب للأوقية
10.45	0.17	0.03	15.31	الفضة للأوقية
8.79	1.47	14.05	971.58	بلاتينيوم للأوقية
5.19	0.06	3.00	4,949.00	النحاس طن متري
0.86	(1.46)	(22.50)	1,520.00	الألمنيوم طن متري
(0.36)	(2.70)	(49.50)	1,786.50	القصاص طن متري
8.27	(2.35)	(42.00)	1,742.00	الزنك طن متري
(3.00)	(0.64)	(55.00)	8,555.00	النيكل طن متري

المصدر: بلومبيرج (الأسواق مغلقة يومي السبت و الأحد)

أسعار صرف العملات*	
العملة	الدولار مقابل العملة
اليورو	1.1021
الجنيه الاسترليني	1.4236
الين الياباني	0.0089
الريال العماني	2.6065

المصدر: أوندنا (Oanda)

الأسواق العالمية	المدينة	القيمة	التغير	اليوم/اليوم	السنة/اليوم
			%	%	%
أوروبا					
فايننشال تايمز	انجلترا	6,149.87	8.28	0.13	(1.48)
داكس	المانيا	10,002.50	65.69	0.66	(6.89)
كاك 40	فرنسا	4,484.50	11.70	0.26	(3.29)
الولايات المتحدة الأمريكية					
داو جونز	الولايات المتحدة	17,251.53	22.40	0.13	(1.00)
أس أند بي 500	الولايات المتحدة	2,015.93	(3.71)	(0.18)	(1.37)
ناسداك	الولايات المتحدة	4,728.67	(21.61)	(0.45)	(5.57)
آسيا الباسيفيكية					
نيكاي 225	اليابان	16,974.45	(142.62)	(0.83)	(10.82)
هانج سينج	هونغ كونج	20,257.70	(31.07)	(0.15)	(7.56)
مؤشرات الاسواق العربية					
بورصة تونس	تونس	5,469.78	0.21	0.00	8.48
البورصة المصرية	مصر	7,227.10	87.66	1.23	3.16
بورصة عمان	الأردن	2,130.59	1.08	0.05	(0.27)
سوق فلسطين للأوراق المالية	فلسطين	522.64	-	-	(1.89)
بورصة بيروت	لبنان	1,156.99	(0.16)	(0.01)	(1.07)
إم إس سي آي					
	البحرين	71.81	-	-	(5.13)
	الكويت	422.58	(2.49)	(0.59)	(6.16)
	عمان	613.15	0.04	0.01	(5.43)
	قطر	794.24	(8.90)	(1.11)	(1.85)
	الإمارات	375.84	(2.28)	(0.60)	5.56
	الأسواق الخليجية	444.32	(3.44)	(0.77)	(0.23)

المصدر: بلومبيرج ، الساعة الثالثة بتوقيت مسقط (ملاحظة: الأسواق العالمية مغلقة يومي السبت والأحد)

بعض النسب الرئيسية لأسواق الاسهم الخليجية	مكرر ربحية السهم	السعر الى القيمة الدفترية
مرة	مرة	مرة
سوق مسقط 30 *	11.35	1.11
السوق المالية السعودية	14.37	1.47
سوق الكويت للأوراق المالية	15.17	0.96
بورصة قطر	12.64	1.57
سوق البحرين للأوراق المالية	8.87	0.64
سوق دبي المالي	11.61	1.21
سوق أبوظبي للأوراق المالية	11.46	1.38

المصدر: بلومبيرج\* ، مكرر الربحية (مرة) = سعر الإغلاق / ربحية السهم . السعر الى القيمة الدفترية (مرة) = (إجمالي حقوق المساهمين ÷ عدد الاسهم) لجميع شركات الأسواق الخليجية باستثناء سوق مسقط



الأسعار والعوائد لصكوك خليجية مختارة

تصنيف	العرض		الطلب		عائد الصك	العملة	نوع العائد	فترة الاستحقاق	إسم مُصدر الصك
	عائد %	السعر	عائد %	السعر					
-	5.09	101.88	5.20	100.20	5.50%	دولار أمريكي	متغير	دائمة	صكوك مصرف الهلال
-	4.38	106.10	4.47	105.20	5.00%	دولار أمريكي	ثابت	4/30/2029	صكوك حكومة دبي
Baa2	4.75	98.72	4.75	98.72	4.56%	دولار أمريكي	ثابت	6/18/2024	صكوك شركة إعمار العقارية
-	11.87	86.04	13.63	81.99	6.50%	دولار أمريكي	ثابت	5/28/2019	صكوك دار الأركان للتطوير العقاري
A1 /*-	6.12	91.73	6.12	91.73	5.50%	دولار أمريكي	ثابت	4/8/2044	صكوك الشركة السعودية للكهرباء الدولية

المصدر: بلومبيرج، الأسعار الموضحة تخضع لتطورات السوق

الأسعار والعوائد لسندات خليجية مختارة

تصنيف	العرض		الطلب		عائد السند	العملة	نوع العائد	فترة الاستحقاق	إسم مُصدر السند
	عائد %	السعر	عائد %	السعر					
BBB	6.32	98.98	6.47	98.22	6.32%	دولار أمريكي	ثابتة	7/5/2022	سندات حكومة مملكة البحرين
-	3.09	118.23	3.09	118.23	7.38%	دولار أمريكي	ثابتة	10/21/2020	هيئة كهرباء ومياه دبي
A	3.94	108.40	3.94	108.40	5.00%	دولار أمريكي	ثابتة	10/19/2025	شركة اتصالات قطر
BBB	3.98	162.26	4.08	160.83	9.75%	دولار أمريكي	ثابتة	6/15/2030	سندات حكومة دولة قطر
AA	1.35	116.13	1.35	116.13	6.75%	دولار أمريكي	ثابتة	4/8/2019	سندات حكومة أبوظبي

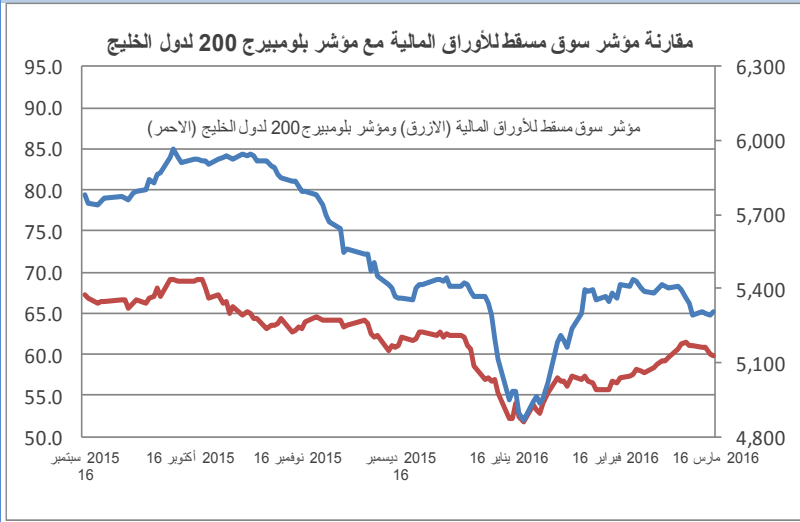
المصدر: بلومبيرج، الأسعار الموضحة تخضع لتطورات السوق

شركات عالمية مختارة

52 الأسبوع الأدنى	52 الأسبوع الأعلى	السنة/اليوم %	الشهر/الشهر %	اليوم/اليوم %	السعر الحالي دولار	
420.50	684.50	(1.32)	10.14	0.38	524.50	شركة سامسونج للإلكترونيات
10.99	18.48	(19.37)	10.78	(0.51)	13.57	بنك أوف أمريكا كورب
50.07	70.61	(10.34)	1.46	0.14	59.20	جي بي مورغان تشيس
215.90	370.00	(22.62)	(6.52)	(0.38)	233.70	روبال بنك أوف سكوتلاند
92.00	134.54	(0.65)	8.22	2.01	104.58	شركة أبل
102.54	145.80	(12.86)	(0.91)	(1.59)	107.22	شركة تويوتا موتورز كوربوريشن
26.15	46.17	0.00	13.59	(0.95)	33.26	شركة ياهو!
102.10	155.99	(12.61)	12.22	0.02	126.36	شركة بوينج
39.72	56.85	(3.41)	4.89	0.79	53.59	شركة مايكروسوفت
65.99	123.75	(15.60)	12.08	3.41	82.40	شركة بي ام دبليو للسيارات (باليورو)
24.62	39.00	(8.70)	8.64	(0.42)	31.05	جنرال موتورز
19.37	31.49	(2.79)	4.92	0.03	30.28	جنرال اليكتريك
13.13	21.41	(19.63)	0.00	0.00	14.00	شركة بيجو للسيارات

المصدر: بلومبيرج

### سوق مسقط للأوراق المالية

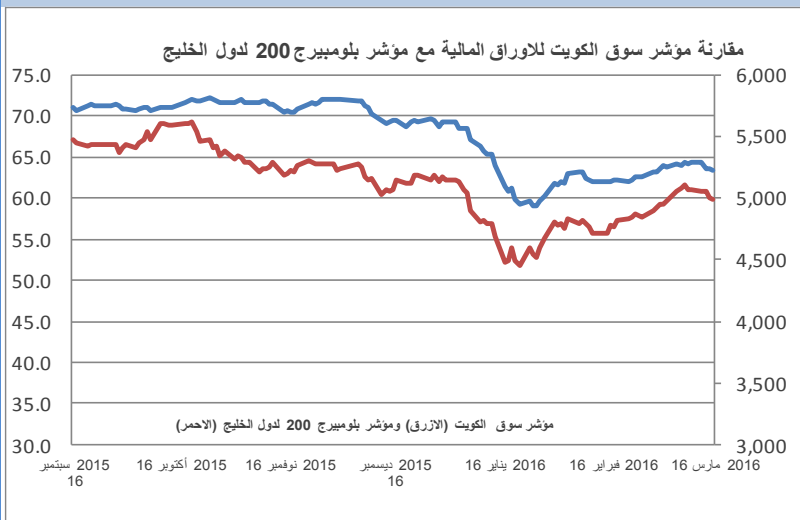


إغلاق المؤشر	5,308.10
(% التغير) التغير	0.23%
الإغلاق السابق	5,295.88
الإفتتاح	5,296.44
خلال اليوم (الأعلى)	5,310.13
خلال اليوم (الأدنى)	5,296.15
% السنة/اليوم	-1.81%
الأسهم المتداولة	27,931,406
القيمة المتداولة	5,065,096
إجمالي عدد الشركات/الأسهم المتداولة	36
عدد الشركات:	المرتفعة 11 المنخفضة 11 المستقرة 14

أعلى ثلاث شركات - كمية الأسهم		أعلى ثلاث شركات - خاسرة		أعلى ثلاث شركات - رابحة	
الشركة	كمية الأسهم (000)	الشركة	السعر (ر.ع.)	الشركة	السعر (ر.ع.)
بنك نزوى	5,188	الجزيرة للخدمات	0.290	بنك نزوى	0.069
بنك مسقط	4,580	الخليج الدولية للكيماويات	0.312	الدولية للاستثمارات المالية	0.130
بنك العز الإسلامي	4,356	العمانية المتحدة للتأمين	0.230	جلفار للهندسة والمقاولات	0.063

المصدر: موقع السوق الإلكتروني، مباشر، مجموعة ادارة الاستثمار في بنك عُمان العربي وبلومبيرج

### سوق الكويت للأوراق المالية

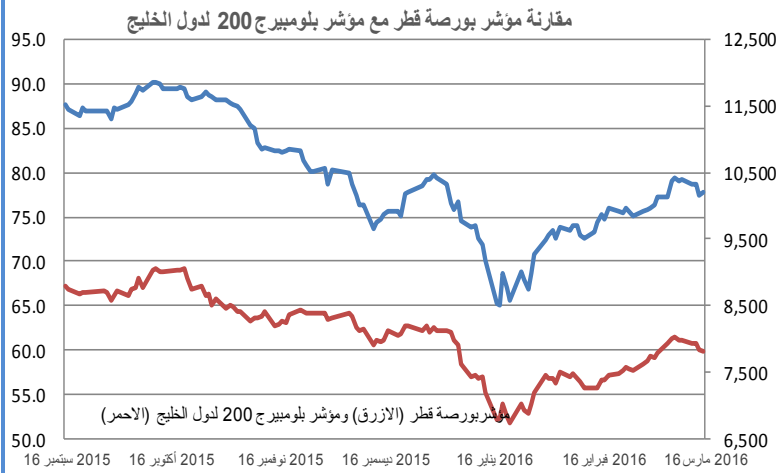


إغلاق المؤشر	5,229.91
(% التغير) التغير	-0.26%
الإغلاق السابق	5,243.79
الإفتتاح	5,243.79
خلال اليوم (الأعلى)	5,244.06
خلال اليوم (الأدنى)	5,219.01
% السنة/اليوم	-6.86%
الأسهم المتداولة	117,556,450
القيمة المتداولة	10,167,251
إجمالي عدد الشركات/الأسهم المتداولة	128
عدد الشركات:	المرتفعة 39 المنخفضة 45 المستقرة 44

أعلى ثلاث شركات - كمية الأسهم		أعلى ثلاث شركات - خاسرة		أعلى ثلاث شركات - رابحة	
الشركة	كمية الأسهم	الشركة	السعر فلس (د.ك.)	الشركة	السعر فلس (د.ك.)
الديرة	21,032,775	زيمبا	24	امتيازات	35
وثاق	11,600,300	صفاء طاقة	104	أبار	39
أسس	7,503,771	البيت	720	هيومن سوفت	95

المصدر: موقع السوق الإلكتروني، مباشر، مجموعة ادارة الاستثمار في بنك عُمان العربي وبلومبيرج

## بورصة قطر

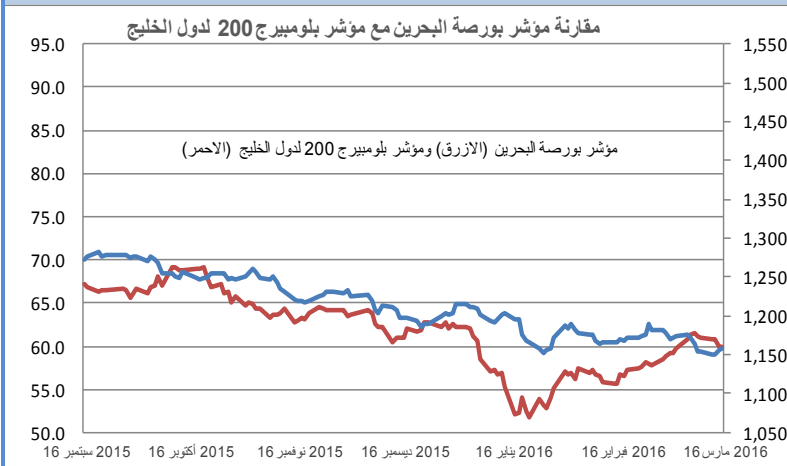


إغلاق المؤشر	10,291.33
(% التغير) التغير	91.42
الإغلاق السابق	10,199.91
الإفتتاح	10,180.78
خلال اليوم (الأعلى)	10,291.33
خلال اليوم (الأدنى)	10,112.48
% السنة/اليوم	-1.32%
الأسهم المتداولة	19,152,350
القيمة المتداولة	438,948,100
عدد الشركات:	المرتفعة 15 المنخفضة 20 المستقرة 3

أعلى ثلاث شركات - كمية الأسهم		أعلى ثلاث شركات - خاسرة		أعلى ثلاث شركات - رابحة	
الشركة	كمية الأسهم	الشركة	السعر (ر.ق.)	الشركة	السعر (ر.ق.)
فودافون قطر	3,194,322	بروة العقارية	35.250	قطر للسينما	30.250
مزايا قطر	2,938,279	القطرية للصناعات التحويلية	37.350	مزايا قطر	13.810
مصرف الريان	1,849,919	دلالة القابضة	16.820	أصعال	13.150

المصدر: موقع السوق الإلكتروني، مباشر، مجموعة ادارة الاستثمار في بنك عُمان العربي وبلومبيرج

## بورصة البحرين

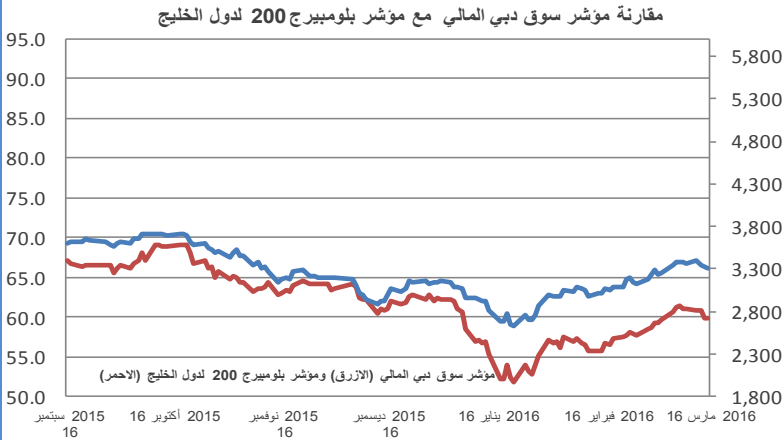


إغلاق المؤشر	1,159.15
(% التغير) التغير	3.20
الإغلاق السابق	1,155.95
الإفتتاح	1,155.95
خلال اليوم (الأعلى)	1,159.15
خلال اليوم (الأدنى)	1,148.77
% السنة/اليوم	-4.67%
الأسهم المتداولة	1,462,938
القيمة المتداولة	850,135
عدد الشركات:	المرتفعة 2 المنخفضة - المستقرة 3

أعلى ثلاث شركات - كمية الأسهم		أعلى ثلاث شركات - خاسرة		أعلى ثلاث شركات - رابحة	
الشركة	كمية الأسهم	الشركة	السعر (د.بحريني.)	الشركة	السعر (د.بحريني.)
الأهلي المتحد	1,160,000	-	-	بتلكو	0.310
بتلكو	59,938	-	-	الأهلي المتحد	0.395
بنك البحرين والكويت	39,000	-	-	-	-

المصدر: موقع السوق الإلكتروني، مباشر، مجموعة ادارة الاستثمار في بنك عُمان العربي وبلومبيرج

### سوق دبي المالي

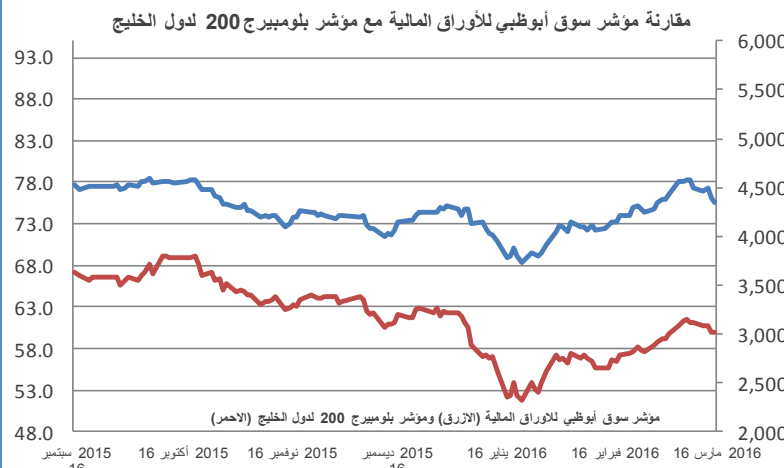


إغلاق المؤشر	3,299.82
(% التغير) التغير	-22.01
الإغلاق السابق	3,321.83
الافتتاح	3,321.83
خلال اليوم (الأعلى)	3,324.41
خلال اليوم (الأدنى)	3,253.10
% السنة/اليوم	4.72%
الأسهم المتداولة	466,799,000
القيمة المتداولة	626,042,250
عدد الشركات:	المرتفعة 17 المنخفضة 15 المستقرة 3

أعلى ثلاث شركات - كمية الأسهم		أعلى ثلاث شركات - خاسرة		أعلى ثلاث شركات - رابحة	
كمية الأسهم	الشركة	التغير	السعر (د.إماراتي)	الشركة	السعر (د.إماراتي)
86,128,108	أربنك	-10.00%	3.150	الإسمنت الوطنية	3.610
84,153,408	بيت التمويل الخليجي	-4.55%	2.100	دبي للاستثمار	1.400
63,000,781	الاتحاد العقارية	-2.62%	5.950	اعمار	5.700

المصدر: موقع السوق الالكتروني، مباشر، مجموعة ادارة الاستثمار في بنك عُمان العربي وبلومبيرج

### سوق أبوظبي للأوراق المالية

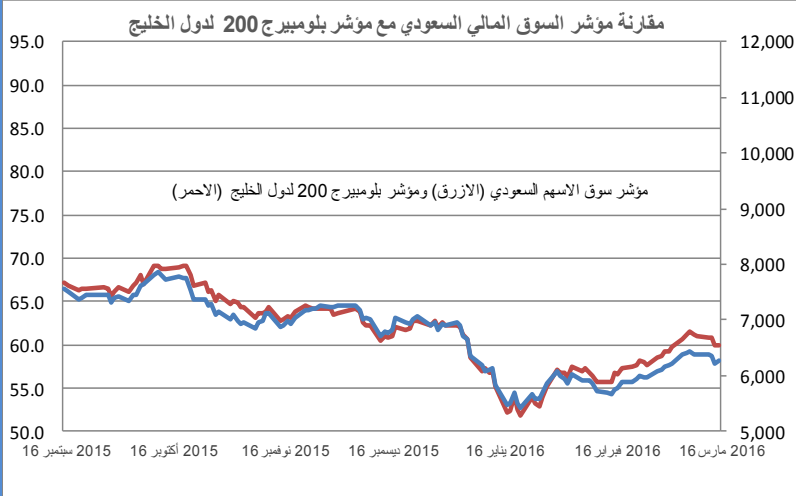


إغلاق المؤشر	4,344.34
(% التغير) التغير	-59.09
الإغلاق السابق	4,403.43
الافتتاح	4,403.43
خلال اليوم (الأعلى)	4,403.55
خلال اليوم (الأدنى)	4,312.16
% السنة/اليوم	0.86%
الأسهم المتداولة	128,037,600
القيمة المتداولة	218,414,400
عدد الشركات:	المرتفعة 9 المنخفضة 10 المستقرة 6

أعلى ثلاث شركات - كمية الأسهم		أعلى ثلاث شركات - خاسرة		أعلى ثلاث شركات - رابحة	
كمية الأسهم	الشركة	التغير	السعر (د.إماراتي)	الشركة	السعر (د.إماراتي)
39,997,712	ميثاق	-4.71%	0.810	إسمنت رأس الخيمة	7.000
19,004,352	اشراق	-3.92%	6.380	بنك أبوظبي التجاري	1.240
8,387,321	دانا	-3.75%	11.550	بنك الخليج الأول	2.280

المصدر: موقع السوق الالكتروني، مباشر، مجموعة ادارة الاستثمار في بنك عُمان العربي وبلومبيرج

### السوق المالية السعودية

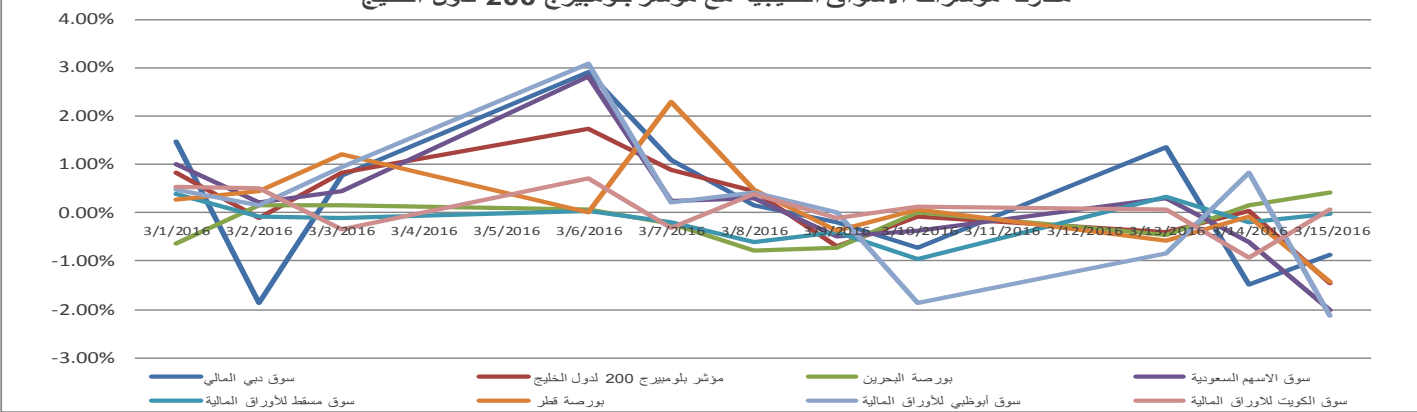


إغلاق المؤشر	6,262.93
(% التغير) التغير	0.49%
الإغلاق السابق	6,232.69
الإفتتاح	6,232.69
خلال اليوم (الأعلى)	6,266.32
خلال اليوم (الأدنى)	6,218.72
% السنة/اليوم	-9.39%
الأشهر المتداولة	147,050,800
القيمة المتداولة	2,600,650,000
عدد الشركات:	المرتفعة: 129 المنخفضة: 33 المستقرة: 5

أعلى ثلاث شركات - كمية الأسهم		أعلى ثلاث شركات - خاسرة		أعلى ثلاث شركات - رابحة	
الشركة	كمية الأسهم	الشركة	السعر (ر.س.)	الشركة	السعر (ر.س.)
الانماء	18,865,281.00	التغير	-1.81%	سامبا	9.65%
كيان السعودية	9,816,090.00	السعر (ر.س.)	20.100	الخطوط السعودية	11.700
دار الاركان	8,725,807.00	التغير	-1.22%	السعر (ر.س.)	37.500
		السعر (ر.س.)	25.800	التغير	5.57%
		التغير	-1.15%	السعر (ر.س.)	10.800
		السعر (ر.س.)		التغير	

المصدر: موقع السوق الإلكتروني، مباشر، مجموعة إدارة الاستثمار في بنك عُمان العربي وبلومبيرج

### مقارنة مؤشرات الاسواق الخليجية مع مؤشر بلومبيرج 200 لدول الخليج



### أكبر خمسة شركات خليجية مساهمة، حسب الأرباح لآخر 12 شهر

الترتيب	الشركة	السوق	الأرباح (مليون دولار)	القطاع
1	سابك	السعودية	5,007.9	البتر وكيمويات
2	بنك قطر الوطني	قطر	3,041.4	البنوك
3	اتصالات السعودية	السعودية	2,488.5	الاتصالات
4	البنك الأهلي التجاري	السعودية	2,423.3	البنوك
5	اتصالات أبوظبي	أبوظبي	2,124.8	الاتصالات

المصدر: أرقام



صندوق عُمان العربي للأسواق الخليجية  
Oman AI Arabi GCC Markets Fund  
للإستفادة من خبراتنا  
Benefit from our expertise



OAB - IMG Winner of the  
'Best Brokerage Award'  
from MSM for  
6 Consecutive Years



39<sup>th</sup> International Trophy for Quality  
Awarded to Oman Arab Bank SAOC  
By Trade Leaders' Club

قسم تطوير المنتجات

البريد الإلكتروني:

b.alrousan@oabinvest.com

قسم تطوير الأعمال

البريد الإلكتروني:

BD@oabinvest.com

قسم الأبحاث والدراسات

البريد الإلكتروني:

Research@oabinvest.com

قسم تمويل الشركات والاستشارات

البريد الإلكتروني:

Corporatefinance@oabinvest.com

قسم إدارة الأصول

البريد الإلكتروني:

Assetmanagement@oabinvest.com

قسم الوساطة المالية

البريد الإلكتروني:

Brokerage@oabinvest.com

قسم خدمات العملاء

البريد الإلكتروني:

customerservice@oabinvest.com

قسم الحافظ الأمين

البريد الإلكتروني:

custody@oabinvest.com

قسم إدارة الثروات للأسواق الهندية

البريد الإلكتروني:

S.parvez@oabinvest.com

ص.ب. 2010 روي 112، مسقط - سلطنة عُمان

هاتف: +968 24 754 576 فاكس: +968 24 125 125

الموقع الإلكتروني <http://www.oabinvest.com> البريد الإلكتروني [research@oabinvest.com](mailto:research@oabinvest.com)



إخلاء المسؤولية

تم إعداد هذا التقرير بواسطة قسم البحوث والدراسات بمجموعة إدارة الاستثمار - بنك عمان العربي لأغراض توفير المعلومات فقط. وتحت أي ظرف لا يجوز استخدام هذا التقرير كتوصية ولا يجوز اعتباره عرضاً لبيع أو شراء أي أوراق مالية. ومع حرصنا الشديد على أن تكون المعلومات الواردة في التقرير صحيحة أو غير مضللة في وقت النشر إلا أننا في نفس الوقت لا نؤكد دقتها أو اكتمالها. وبناءً عليه يجب ألا يعتمد عليها بشكل كامل. كما لا تتحمل مجموعة إدارة الاستثمار بأية حال من الأحوال أي مسؤولية مباشرة أو غير مباشرة عن أي خسارة تنتج عن أي استخدام لهذا التقرير أو محتوياته. هذا ولا يجوز إعادة نسخ هذا التقرير أو توزيعه أو نشره بواسطة أي متلقي لأي غرض من الأغراض.