

التاريخ: 2016/03/13

رقم التقرير: 1363

"العربي" اليومي للأسواق المالية الخليجية والعالمية

السنة/اليوم	الشهر/اليوم	اليوم/اليوم	التغير	الإغلاق السابق	الإغلاق الحالي	مؤشرات أسواق الأسهم الخليجية
%	%	%				
-1.49%	-1.74%	0.49%	4.95	1,008.63	1,013.58	مؤشر العربي عُمان 20
-1.03%	3.52%	0.00%	(0.04)	1,055.50	1,055.46	مؤشر العربي خليجي 50
-1.43%	3.75%	0.08%	0.72	938.84	939.56	مؤشر العربي للشرق الأوسط وشمال افريقيا 200
-2.35%	3.45%	-0.41%	(0.25)	61.05	60.80	مؤشر بلومبيرج 200 لدول الخليج
-1.82%	-1.61%	0.33%	17.25	5,290.74	5,307.99	سوق مسقط للأوراق المالية
-7.63%	4.79%	0.47%	30.06	6,354.48	6,384.54	السوق المالية السعودية
-5.82%	1.56%	0.07%	3.67	5,284.87	5,288.54	سوق الكويت للأوراق المالية
-0.97%	4.40%	-0.56%	(58.60)	10,386.44	10,327.84	بورصة قطر
-5.28%	-2.26%	-0.25%	(2.94)	1,154.60	1,151.66	بورصة البحرين
7.93%	4.98%	1.36%	45.79	3,355.24	3,401.03	سوق دبي المالي
3.59%	2.54%	-0.84%	(37.90)	4,499.90	4,462.00	سوق أبوظبي للأوراق المالية

المصدر: بلومبيرج وزاوي و مجموعة إدارة الاستثمار في بنك عُمان العربي (مؤشر سوق الاسهم السعودي ومؤشر بلومبيرج 200 محدث حتى الساعة 2:30 pm بتوقيت مسقط)

السنة/اليوم	اليوم/اليوم	التغير	السعر	السلع
%	%	دولار	دولار	
2.51	0.85	0.34	40.39	خام برنت الأجل للبرميل
(1.61)	1.74	0.66	38.50	خام غرب تكساس الأجل للبرميل
18.55	1.29	0.47	37.00	خام عمان الأجل للبرميل
17.83	(1.69)	(21.56)	1,250.70	الذهب للأوقية
10.87	(1.51)	(0.24)	15.36	الفضة للأوقية
7.77	(1.73)	(16.90)	962.50	بلاتينيوم للأوقية
5.63	1.64	80.00	4,970.00	التحاس طن متري
3.62	0.10	1.50	1,561.50	الألمنيوم طن متري
3.29	1.93	35.00	1,852.00	الرماس طن متري
12.03	2.07	36.50	1,802.50	الزنك طن متري
0.11	0.86	75.00	8,830.00	النيلك طن متري

المصدر: بلومبيرج (الأسواق مغلقة يومي السبت و الأحد)

أسعار صرف العملات*	
العملة	الدولار مقابل العملة
اليورو	1.1021
الجنيه الأسترليني	1.4236
الين الياباني	0.0089
الريال العماني	2.6065

المصدر: أوندأ (Oanda)

الأسواق العالمية	المدينة	القيمة	التغير	اليوم/اليوم	السنة/اليوم
			%	%	%
أوروبا					
فايننشال تايمز	انجلترا	6,139.79	1.71	103.09	(1.64)
داكس	المانيا	9,831.13	3.51	332.98	(8.49)
كاك 40	فرنسا	4,492.79	3.27	142.44	(3.11)
الولايات المتحدة الأمريكية					
داو جونز	الولايات المتحدة	17,213.31	1.28	218.18	(1.22)
أس أند بي 500	الولايات المتحدة	2,022.19	1.64	32.62	(1.06)
ناسداك	الولايات المتحدة	4,748.47	1.85	86.31	(5.17)
آسيا الباسيفيكية					
نيكاي 225	اليابان	16,938.87	0.51	86.52	(11.01)
هانج سينج	هونغ كونج	20,199.60	1.08	215.18	(7.82)
مؤشرات الاسواق العربية					
بورصة تونس	تونس	5,457.71	0.62	33.52	8.24
البورصة المصرية	مصر	6,602.46	0.59	38.81	(5.76)
بورصة عمان	الأردن	2,122.37	(0.25)	(5.38)	(0.65)
سوق فلسطين للأوراق المالية	فلسطين	526.17	-	-	(1.23)
بورصة بيروت	لبنان	1,152.69	0.19	2.17	(1.44)
إم إس سي آي					
	البحرين	72.88	-	-	(3.72)
	الكويت	433.26	-	-	(3.79)
	عمان	609.87	-	-	(5.94)
	قطر	808.73	-	-	(0.06)
	الإمارات	381.76	-	-	7.22
	الأسواق الخليجية	452.26	0.02	0.08	1.55

المصدر: بلومبيرج ، الساعة الثالثة بتوقيت مسقط (ملاحظة: الأسواق العالمية مغلقة يومي السبت والأحد)

بعض النسب الرئيسية لأسواق الاسهم الخليجية	مكرر ربحية السهم	السعر الى القيمة الدفترية
مرة	مرة	مرة
سوق مسقط 30 *	11.60	1.10
السوق المالية السعودية	14.62	1.50
سوق الكويت للأوراق المالية	15.19	0.96
بورصة قطر	12.74	1.59
سوق البحرين للأوراق المالية	8.81	0.64
سوق دبي المالي	11.97	1.25
سوق أبوظبي للأوراق المالية	11.93	1.42

المصدر: بلومبيرج* ، مكرر الربحية (مرة) = سعر الاغلاق / ربحية السهم . السعر الى القيمة الدفترية (مرة) = سعر الاغلاق / (اجمالي حقوق المساهمين + عدد الاسهم) لجميع شركات الاسواق الخليجية باستثناء سوق مسقط



الأسعار والعوائد لصكوك خليجية مختارة

تصنيف	العرض		الطلب		عائد الصك	العملة	نوع العائد	فترة الاستحقاق	إسم مُصدر الصك
	عائد %	السعر	عائد %	السعر					
-	5.15	100.90	5.22	99.85	5.50%	دولار أمريكي	متغير	دائمة	صكوك مصرف الهلال
-	4.40	105.98	4.48	105.10	5.00%	دولار أمريكي	ثابت	4/30/2029	صكوك حكومة دبي
Baa2	4.75	98.72	4.75	98.72	4.56%	دولار أمريكي	ثابت	6/18/2024	صكوك شركة إعمار العقارية
-	12.37	84.82	14.11	80.89	6.50%	دولار أمريكي	ثابت	5/28/2019	صكوك دار الأركان للتطوير العقاري
A1 /*-	6.14	91.52	6.14	91.52	5.50%	دولار أمريكي	ثابت	4/8/2044	صكوك الشركة السعودية للكهرباء الدولية

المصدر: بلومبيرج، الأسعار الموضحة تخضع لتطورات السوق

الأسعار والعوائد لسندات خليجية مختارة

تصنيف	العرض		الطلب		عائد السند	العملة	نوع العائد	فترة الاستحقاق	إسم مُصدر السند
	عائد %	السعر	عائد %	السعر					
BBB	6.30	99.10	6.45	98.35	6.30%	دولار أمريكي	ثابتة	7/5/2022	سندات حكومة مملكة البحرين
-	3.14	118.00	3.14	118.00	7.38%	دولار أمريكي	ثابتة	10/21/2020	هيئة كهرباء ومياه دبي
A	3.86	109.08	3.86	109.08	5.00%	دولار أمريكي	ثابتة	10/19/2025	شركة اتصالات قطر
BBB	3.99	162.18	4.08	160.78	9.75%	دولار أمريكي	ثابتة	6/15/2030	سندات حكومة دولة قطر
AA	1.36	116.13	1.36	116.13	6.75%	دولار أمريكي	ثابتة	4/8/2019	سندات حكومة أبوظبي

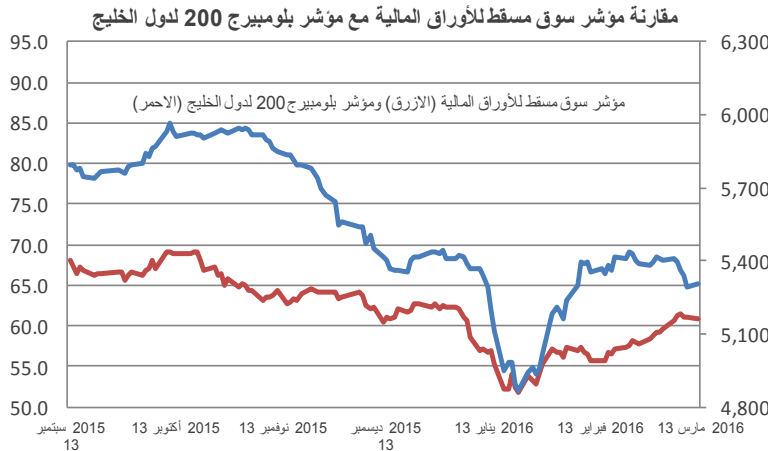
المصدر: بلومبيرج، الأسعار الموضحة تخضع لتطورات السوق

شركات عالمية مختارة

الأسبوع 52 الأدنى	الأسبوع 52 الأعلى	السنة/اليوم %	الشهر/الشهر %	اليوم/اليوم %	السعر الحالي دولار	
420.50	684.50	(1.41)	11.97	3.56	524.00	شركة سامسونج للإلكترونيات
10.99	18.48	(18.06)	15.40	3.92	13.79	بنك أوف أمريكا كورب
50.07	70.61	(10.13)	3.22	1.25	59.34	جي بي مورغان تشيس
215.90	370.00	(23.97)	(4.37)	3.56	229.60	رويال بنك أوف سكوتلاند
92.00	134.54	(2.85)	8.80	1.08	102.26	شركة أبل
102.54	145.80	(11.20)	3.80	2.04	109.26	شركة تويوتا موتورز كوربوريشن
26.15	46.17	1.65	25.04	3.02	33.81	شركة ياهو!
102.10	155.99	(13.80)	14.73	1.37	124.63	شركة بوينج
39.72	56.85	(4.34)	5.09	1.96	53.07	شركة مايكروسوفت
65.99	123.75	(19.12)	11.94	3.74	78.97	شركة بي ام دبليو للسيارات (بال يورو)
24.62	39.00	(8.09)	12.81	1.43	31.26	جنرال موتورز
19.37	31.49	(2.60)	7.36	1.34	30.34	جنرال اليكتريك
13.13	21.41	(19.63)	5.98	0.00	14.00	شركة بيجو للسيارات

المصدر: بلومبيرج

سوق مسقط للأوراق المالية

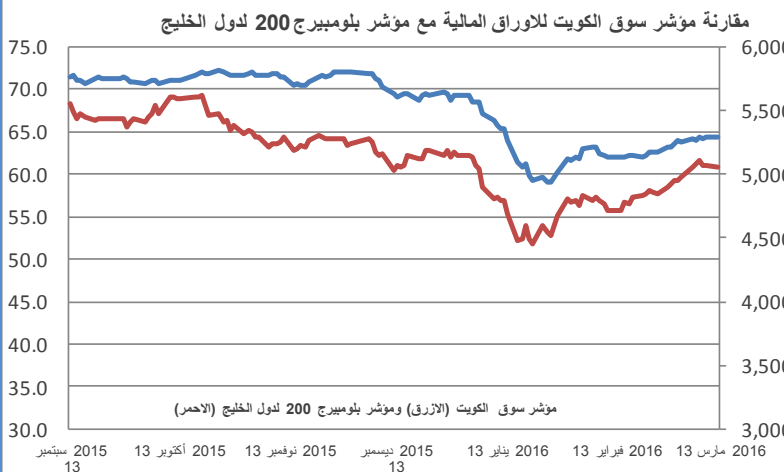


إغلاق المؤشر	5,307.99
(% التغير) التغير	0.33%
الإغلاق السابق	5,290.74
الإفتتاح	5,292.40
خلال اليوم (الأعلى)	5,318.86
خلال اليوم (الأدنى)	5,292.40
% السنة/اليوم	-1.82%
الأسهل المتداولة	10,515,961
القيمة المتداولة	3,050,835
إجمالي عدد الشركات/الأسهل المتداولة	33
عدد الشركات:	المرتفعة 6 المنخفضة 10 المستقرة 17

أعلى ثلاث شركات - كمية الأسهم		أعلى ثلاث شركات - خاسرة		أعلى ثلاث شركات - رابحة	
كمية الأسهم (000)	الشركة	التغير	السعر (ر.ع.)	الشركة	التغير
3,218	بنك مسقط	-4.41%	0.065	الحسن الهندسية	1.98%
931	بنك صحار	-2.82%	0.069	المدينة تكافل	1.70%
900	الدولية للاستثمارات المالية	-1.49%	0.066	بنك نزوى	1.19%

المصدر: موقع السوق الإلكتروني، مباشر، مجموعة إدارة الاستثمار في بنك عُمان العربي وبلومبيرج

سوق الكويت للأوراق المالية

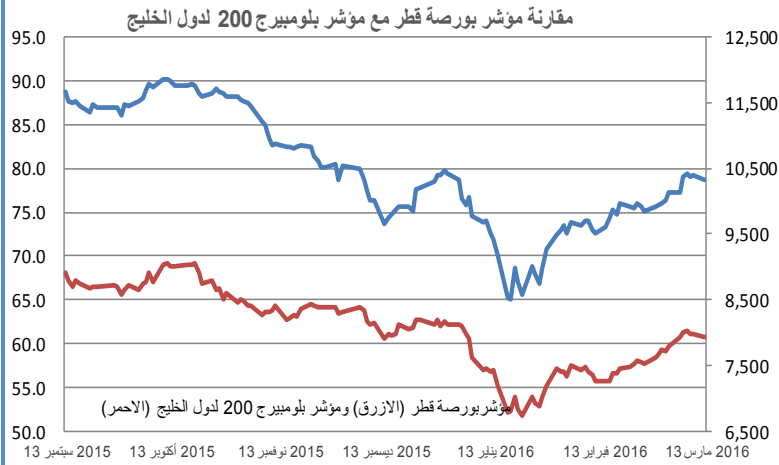


إغلاق المؤشر	5,288.54
(% التغير) التغير	0.07%
الإغلاق السابق	5,284.87
الإفتتاح	5,284.53
خلال اليوم (الأعلى)	5,290.93
خلال اليوم (الأدنى)	5,272.61
% السنة/اليوم	-5.82%
الأسهل المتداولة	165,726,522
القيمة المتداولة	10,781,346
إجمالي عدد الشركات/الأسهل المتداولة	130
عدد الشركات:	المرتفعة 39 المنخفضة 53 المستقرة 38

أعلى ثلاث شركات - كمية الأسهم		أعلى ثلاث شركات - خاسرة		أعلى ثلاث شركات - رابحة	
كمية الأسهم	الشركة	التغير	السعر فلس (د.ك.)	الشركة	التغير
34,604,179	الإثمار	-8.93%	102	النخيل	10.20%
12,853,820	صفاء طاقة	-8.47%	270	صفوان	9.52%
10,670,931	المدن	-8.33%	28	مراكز	8.77%

المصدر: موقع السوق الإلكتروني، مباشر، مجموعة إدارة الاستثمار في بنك عُمان العربي وبلومبيرج

بورصة قطر

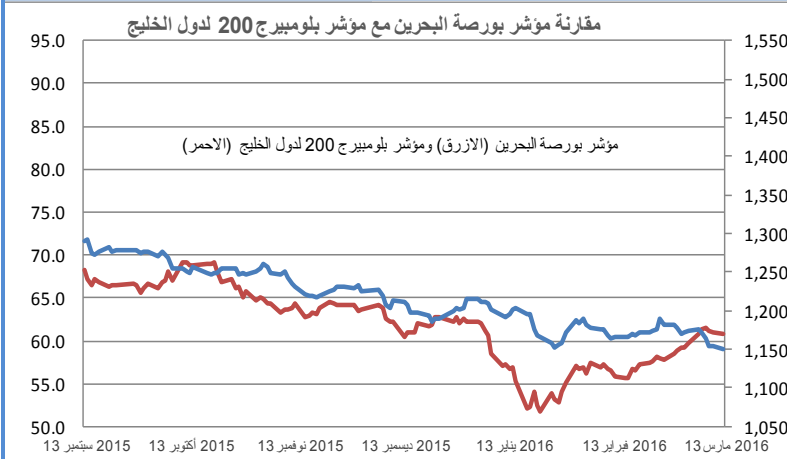


إغلاق المؤشر	10,327.84
(% التغير) التغير	-0.56%
الإغلاق السابق	10,386.44
الإفتتاح	10,406.38
خلال اليوم (الأعلى)	10,423.99
خلال اليوم (الأدنى)	10,312.44
% السنة/اليوم	-0.97%
الأسهم المتداولة	7,397,510
القيمة المتداولة	258,296,000
عدد الشركات:	المرتفعة 18 المنخفضة 18 المستقرة 4

أعلى ثلاث شركات - كمية الأسهم		أعلى ثلاث شركات - خاسرة		أعلى ثلاث شركات - رابحة	
الشركة	كمية الأسهم	الشركة	السعر (ر.ق.)	الشركة	السعر (ر.ق.)
بروة العقارية	1,147,079	قطر للسينما	26.000	دلالة العايشة	17.770
فودافون قطر	780,792	الوحة للتأمين	18.980	المستلزمات الطبية	12.500
الخليج الدولية	580,981	قطر للتأمين	84.900	المناعي	99.000

المصدر: موقع السوق الإلكتروني، مباشر، مجموعة ادارة الاستثمار في بنك عُمان العربي وبلومبيرج

بورصة البحرين



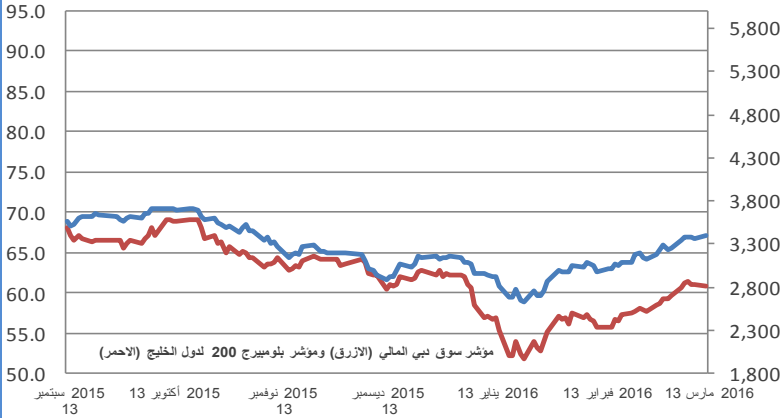
إغلاق المؤشر	1,151.66
(% التغير) التغير	-0.25%
الإغلاق السابق	1,154.60
الإفتتاح	1,154.60
خلال اليوم (الأعلى)	1,155.65
خلال اليوم (الأدنى)	1,148.39
% السنة/اليوم	-5.28%
الأسهم المتداولة	866,688
القيمة المتداولة	212,840
عدد الشركات:	المرتفعة 1 المنخفضة 2 المستقرة 8

أعلى ثلاث شركات - كمية الأسهم		أعلى ثلاث شركات - خاسرة		أعلى ثلاث شركات - رابحة	
الشركة	كمية الأسهم	الشركة	السعر (د.بحريني.)	الشركة	السعر (د.بحريني.)
البا	174,000	بيت التمويل الخليجي	0.205	شركة البحرين للسينما	1.200
-	-	الأهلي المتحد	0.670	-	-
-	-	-	-	-	-

المصدر: موقع السوق الإلكتروني، مباشر، مجموعة ادارة الاستثمار في بنك عُمان العربي وبلومبيرج

سوق دبي المالي

مقارنة مؤشر سوق دبي المالي مع مؤشر بلومبيرج 200 لدول الخليج



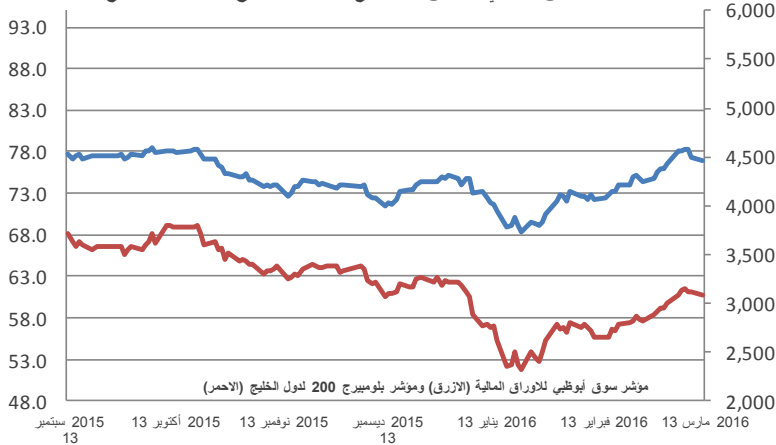
إغلاق المؤشر	3,401.03
(% التغير) التغير	45.79
الإغلاق السابق	3,355.24
الإفتتاح	3,355.24
خلال اليوم (الأعلى)	3,410.37
خلال اليوم (الأننى)	3,355.24
% السنة/اليوم	7.93%
الأسهام المتداولة	686,144,400
القيمة المتداولة	858,809,650
عدد الشركات:	المرتفعة 16 المنخفضة 16 المستقرة 3

أعلى ثلاث شركات - كمية الأسهم		أعلى ثلاث شركات - خاسرة		أعلى ثلاث شركات - رابحة	
الشركة	كمية الأسهم	الشركة	السعر (د.إماراتي)	الشركة	السعر (د.إماراتي)
ديبي باركس	148,349,234	التغير	-4.61%	مصرف عجمان	7.240
بيت التمويل الخليجي	109,029,971	السعر (د.إماراتي)	0.535	دار التكافل	0.180
أرابنك	79,803,179	التغير	-3.85%	الاتحاد العقارية	0.028
		السعر (د.إماراتي)	0.850	التغير	14.92%
		التغير	-4.46%	السعر (د.إماراتي)	14.29%
		السعر (د.إماراتي)	0.850	التغير	6.41%
		التغير	-3.85%	السعر (د.إماراتي)	0.028

المصدر: موقع السوق الإلكتروني، مباشر، مجموعة ادارة الاستثمار في بنك عُمان العربي وبلومبيرج

سوق أبوظبي للأوراق المالية

مقارنة مؤشر سوق أبوظبي للأوراق المالية مع مؤشر بلومبيرج 200 لدول الخليج



إغلاق المؤشر	4,462.00
(% التغير) التغير	-37.90
الإغلاق السابق	4,499.90
الإفتتاح	4,483.91
خلال اليوم (الأعلى)	4,513.99
خلال اليوم (الأننى)	4,458.19
% السنة/اليوم	3.59%
الأسهام المتداولة	148,754,700
القيمة المتداولة	299,055,400
عدد الشركات:	المرتفعة 12 المنخفضة 14 المستقرة 7

أعلى ثلاث شركات - كمية الأسهم		أعلى ثلاث شركات - خاسرة		أعلى ثلاث شركات - رابحة	
الشركة	كمية الأسهم	الشركة	السعر (د.إماراتي)	الشركة	السعر (د.إماراتي)
اشراق	61,334,136	التغير	-6.43%	شركة الفجيرة لصناعات البناء	8.000
رأس الخيمة العقارية	27,343,041	السعر (د.إماراتي)	0.730	اشراق	4.050
دانا	13,466,738	التغير	-6.06%	شركة الخزنة للتأمين	4.000
		السعر (د.إماراتي)	0.310	التغير	14.29%
		التغير	-6.41%	السعر (د.إماراتي)	6.58%
		السعر (د.إماراتي)	0.310	التغير	4.99%

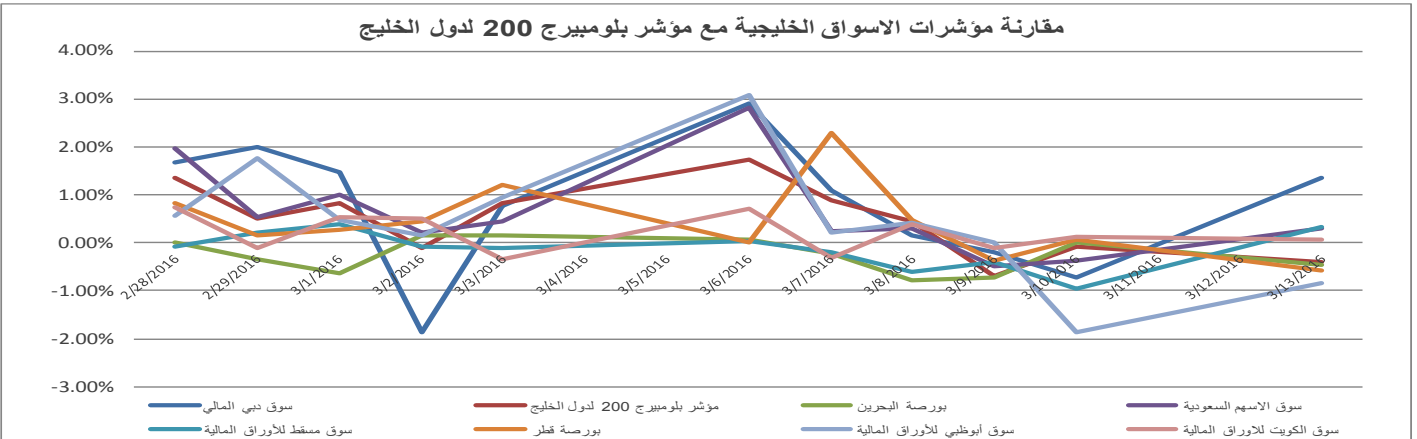
المصدر: موقع السوق الإلكتروني، مباشر، مجموعة ادارة الاستثمار في بنك عُمان العربي وبلومبيرج

السوق المالية السعودية



أعلى ثلاث شركات - كمية الأسهم		أعلى ثلاث شركات - خاسرة		أعلى ثلاث شركات - رابحة	
كمية الأسهم	الشركة	التغير	السعر (ر.س.)	الشركة	السعر (ر.س.)
25,100,865.00	الانماء	-3.91%	8.850	سوليندري	8.650
10,781,139.00	دار الاركان	-2.66%	45.300	مجموعة الحكير	10.750
7,463,951.00	مدينة المعرفة	-1.72%	85.250	الفخارية	10.450
				الشركة السعودية المتحدة للتأمين التعاوني	

المصدر: موقع السوق الالكتروني ، مباشر ، مجموعة ادارة الاستثمار في بنك عمان العربي وبلومبيرج



أكبر خمسة شركات خليجية مساهمة ، حسب الأرباح لآخر 12 شهر

الترتيب	الشركة	السوق	الأرباح (مليون دولار)	القطاع
1	سابك	السعودية	5,007.9	البتر وكيماويات
2	بنك قطر الوطني	قطر	3,041.4	البنوك
3	اتصالات السعودية	السعودية	2,488.5	الاتصالات
4	البنك الأهلي التجاري	السعودية	2,423.3	البنوك
5	اتصالات أبوظبي	أبوظبي	2,124.8	الاتصالات

المصدر: أرقام



صندوق عُمان العربي للأسواق الخليجية
Oman AI Arabi GCC Markets Fund
للإستفادة من خبراتنا
Benefit from our expertise



OAB - IMG Winner of the
'Best Brokerage Award'
from MSM for
6 Consecutive Years



39th International Trophy for Quality
Awarded to Oman Arab Bank SAOC
By Trade Leaders' Club

قسم تطوير المنتجات

البريد الإلكتروني:

b.alrousan@oabinvest.com

قسم تطوير الأعمال

البريد الإلكتروني:

BD@oabinvest.com

قسم الأبحاث والدراسات

البريد الإلكتروني:

Research@oabinvest.com

قسم تمويل الشركات والاستشارات

البريد الإلكتروني:

Corporatefinance@oabinvest.com

قسم إدارة الأصول

البريد الإلكتروني:

Assetmanagement@oabinvest.com

قسم الوساطة المالية

البريد الإلكتروني:

Brokerage@oabinvest.com

قسم خدمات العملاء

البريد الإلكتروني:

customerservice@oabinvest.com

قسم الحافظ الأمين

البريد الإلكتروني:

custody@oabinvest.com

قسم إدارة الثروات للأسواق الهندية

البريد الإلكتروني:

S.parvez@oabinvest.com

ص.ب. 2010 روي 112، مسقط - سلطنة عُمان

هاتف: +968 24 754 576 فاكس: +968 24 125 125

الموقع الإلكتروني <http://www.oabinvest.com> البريد الإلكتروني research@oabinvest.com



إخلاء المسؤولية

تم إعداد هذا التقرير بواسطة قسم البحوث والدراسات بمجموعة إدارة الاستثمار - بنك عمان العربي لأغراض توفير المعلومات فقط. وتحت أي ظرف لا يجوز استخدام هذا التقرير كتوصية ولا يجوز اعتباره عرضاً لبيع أو شراء أي أوراق مالية. ومع حرصنا الشديد على أن تكون المعلومات الواردة في التقرير صحيحة أو غير مضللة في وقت النشر إلا أننا في نفس الوقت لا نؤكد دقتها أو اكتمالها. وبناءً عليه يجب ألا يعتمد عليها بشكل كامل. كما لا تتحمل مجموعة إدارة الاستثمار بأية حال من الأحوال أي مسؤولية مباشرة أو غير مباشرة عن أي خسارة تنتج عن أي استخدام لهذا التقرير أو محتوياته. هذا ولا يجوز إعادة نسخ هذا التقرير أو توزيعه أو نشره بواسطة أي متلقي لأي غرض من الأغراض.