

التاريخ: 2016/03/09

رقم التقرير: 1361

"العربي" اليومي للأسواق المالية الخليجية والعالمية

| السنة/اليوم | الشهر/اليوم | اليوم/اليوم | التغير | الإغلاق السابق | الإغلاق الحالي | مؤشرات أسواق الأسهم الخليجية |
|-------------|-------------|-------------|---------|----------------|----------------|--|
| % | % | % | | | | |
| -0.66% | -0.91% | -0.03% | (0.28) | 1,022.41 | 1,022.13 | مؤشر العربي عُمان 20 |
| -0.56% | 4.01% | -0.28% | (3.01) | 1,063.45 | 1,060.44 | مؤشر العربي خليجي 50 |
| -1.43% | 3.75% | -0.31% | (2.95) | 942.55 | 939.60 | مؤشر العربي للشرق الأوسط وشمال افريقيا 200 |
| -1.86% | 3.96% | -0.68% | (0.42) | 61.52 | 61.10 | مؤشر بلومبيرج 200 لدول الخليج |
| -1.18% | -0.98% | -0.39% | (20.93) | 5,363.22 | 5,342.29 | سوق مسقط للأوراق المالية |
| -7.35% | 5.11% | -0.42% | (26.91) | 6,430.87 | 6,403.96 | السوق المالية السعودية |
| -5.99% | 1.37% | -0.11% | (5.81) | 5,284.68 | 5,278.87 | سوق الكويت للأوراق المالية |
| -0.49% | 4.92% | -0.38% | (39.53) | 10,418.23 | 10,378.70 | بورصة قطر |
| -5.04% | -2.01% | -0.73% | (8.53) | 1,163.13 | 1,154.59 | بورصة البحرين |
| 7.26% | 4.32% | -0.19% | (6.51) | 3,386.23 | 3,379.72 | سوق دبي المالي |
| 6.45% | 5.37% | 0.41% | 18.71 | 4,566.39 | 4,585.10 | سوق أبوظبي للأوراق المالية كما في 08/03/2016 |

المصدر: بلومبيرج وزاوبا ومجموعة إدارة الاستثمار في بنك عُمان العربي (مؤشر سوق الأسهم السعودي ومؤشر بلومبيرج 200 محدث حتى الساعة 2:30 pm بتوقيت مسقط)

| السنة/اليوم | اليوم/اليوم | التغير | السعر | السلع |
|-------------|-------------|----------|----------|-----------------------------|
| % | % | دولار | دولار | |
| 1.90 | 1.26 | 0.50 | 40.15 | خام برنت الأجل للبرميل |
| (5.60) | 1.23 | 0.45 | 36.94 | خام غرب تكساس الأجل للبرميل |
| 16.37 | 0.80 | 0.29 | 36.32 | خام عمان الأجل للبرميل |
| 18.53 | (0.27) | (3.40) | 1,258.09 | الذهب للأوقية |
| 10.74 | (0.05) | (0.01) | 15.35 | الفضة للأوقية |
| 9.63 | (0.40) | (3.90) | 979.15 | بلاتينيوم للأوقية |
| 3.46 | (2.64) | (132.00) | 4,868.00 | التحاس طن متري |
| 4.05 | (1.97) | (31.50) | 1,568.00 | الألمنيوم طن متري |
| 1.45 | (2.73) | (51.00) | 1,819.00 | الرماس طن متري |
| 9.38 | (2.79) | (50.50) | 1,760.00 | الزنك طن متري |
| (2.61) | (8.47) | (795.00) | 8,590.00 | التيتال طن متري |

المصدر: بلومبيرج (الأسواق مغلقة يومي السبت و الأحد)

| أسعار صرف العملات* | |
|--------------------|----------------------|
| العملة | الدولار مقابل العملة |
| اليورو | 1.1021 |
| الجنيه الاسترليني | 1.4236 |
| الين الياباني | 0.0089 |
| الريال العماني | 2.6065 |

المصدر: أوندا (Oanda)

| الأسواق العالمية | المدينة | القيمة | التغير | اليوم/اليوم | السنة/اليوم |
|----------------------------|------------------|-----------|----------|-------------|-------------|
| | | | % | % | % |
| أوروبا | | | | | |
| فايننشال تايمز | انجلترا | 6,138.19 | 12.12 | 0.20 | (1.67) |
| داكس | المانيا | 9,767.99 | 73.56 | 0.76 | (9.08) |
| كاك 40 | فرنسا | 4,442.58 | 38.34 | 0.87 | (4.19) |
| الولايات المتحدة الأمريكية | | | | | |
| داو جونز | الولايات المتحدة | 16,964.10 | (109.85) | (0.64) | (2.65) |
| أس أندي 500 | الولايات المتحدة | 1,979.26 | (22.50) | (1.12) | (3.16) |
| ناسداك | الولايات المتحدة | 4,648.83 | (59.43) | (1.26) | (7.16) |
| آسيا الباسيفيكية | | | | | |
| نيكاي 225 | اليابان | 16,642.20 | (140.95) | (0.84) | (12.56) |
| هانج سينج | هونغ كونج | 19,996.26 | (15.32) | (0.08) | (8.75) |
| مؤشرات الاسواق العربية | | | | | |
| بورصة تونس | تونس | 5,410.90 | 13.04 | 0.24 | 7.31 |
| البورصة المصرية | مصر | 6,339.76 | (24.70) | (0.39) | (9.51) |
| بورصة عمان | الأردن | 2,127.83 | (5.95) | (0.28) | (0.40) |
| سوق فلسطين للأوراق المالية | فلسطين | 527.32 | - | - | (1.02) |
| بورصة بيروت | لبنان | 1,144.52 | (2.06) | (0.18) | (2.14) |
| إم إس سي آي | | | | | |
| | البحرين | 73.59 | (0.53) | (0.72) | (2.78) |
| | الكويت | 427.88 | (1.56) | (0.36) | (4.98) |
| | عمان | 622.06 | (7.02) | (1.12) | (4.06) |
| | قطر | 809.61 | 3.37 | 0.42 | 0.05 |
| | الإمارات | 386.20 | 1.48 | 0.38 | 8.47 |
| | الأسواق الخليجية | 453.75 | 0.87 | 0.19 | 1.89 |

المصدر: بلومبيرج ، الساعة الثالثة بتوقيت مسقط (ملاحظة: الأسواق العالمية مغلقة يومي السبت والأحد)

| بعض النسب الرئيسية لأسواق الأسهم الخليجية | مكرر ربحية السهم | السعر الى القيمة الدفترية |
|---|------------------|---------------------------|
| مرة | مرة | مرة |
| سوق مسقط 30 * | 11.36 | 1.11 |
| السوق المالية السعودية | 14.64 | 1.50 |
| سوق الكويت للأوراق المالية | 15.17 | 0.96 |
| بورصة قطر | 12.70 | 1.58 |
| سوق البحرين للأوراق المالية | 8.77 | 0.64 |
| سوق دبي المالي | 11.89 | 1.24 |
| سوق أبوظبي للأوراق المالية | 12.22 | 1.45 |

المصدر: بلومبيرج ، * مكرر الربحية (مرة) = سعر الإغلاق / ربحية السهم . السعر الى القيمة الدفترية (مرة) = سعر الإغلاق / (إجمالي حقوق المساهمين ÷ عدد الاسهم) لجميع شركات الأسواق الخليجية باستثناء سوق مسقط

الأسعار والعوائد لصكوك خليجية مختارة

| تصنيف | العرض | | الطلب | | عائد الصك | العملة | نوع العائد | فترة الاستحقاق | إسم مُصدر الصك |
|--------|--------|--------|--------|--------|-----------|--------------|------------|----------------|---------------------------------------|
| | عائد % | السعر | عائد % | السعر | | | | | |
| - | 5.05 | 100.74 | 5.12 | 99.63 | 5.50% | دولار أمريكي | متغير | دائمة | صكوك مصرف الهلال |
| - | 4.41 | 105.80 | 4.50 | 104.96 | 5.00% | دولار أمريكي | ثابت | 4/30/2029 | صكوك حكومة دبي |
| Baa2 | 4.75 | 98.72 | 4.75 | 98.72 | 4.56% | دولار أمريكي | ثابت | 6/18/2024 | صكوك شركة إعمار العقارية |
| - | 12.24 | 85.09 | 13.78 | 81.57 | 6.50% | دولار أمريكي | ثابت | 5/28/2019 | صكوك دار الأركان للتطوير العقاري |
| A1 /*- | 6.62 | 85.75 | 6.62 | 85.75 | 5.50% | دولار أمريكي | ثابت | 4/8/2044 | صكوك الشركة السعودية للكهرباء الدولية |

المصدر: بلومبيرج، الأسعار الموضحة تخضع لتطورات السوق

الأسعار والعوائد لسندات خليجية مختارة

| تصنيف | العرض | | الطلب | | عائد السند | العملة | نوع العائد | فترة الاستحقاق | إسم مُصدر السند |
|-------|--------|--------|--------|--------|------------|--------------|------------|----------------|---------------------------|
| | عائد % | السعر | عائد % | السعر | | | | | |
| BBB | 6.26 | 99.31 | 6.41 | 98.54 | 6.26% | دولار أمريكي | ثابتة | 7/5/2022 | سندات حكومة مملكة البحرين |
| - | 3.15 | 118.00 | 3.15 | 118.00 | 7.38% | دولار أمريكي | ثابتة | 10/21/2020 | هيئة كهرباء ومياه دبي |
| A | 3.86 | 109.08 | 3.86 | 109.08 | 5.00% | دولار أمريكي | ثابتة | 10/19/2025 | شركة اتصالات قطر |
| BBB | 3.99 | 162.16 | 4.08 | 160.82 | 9.75% | دولار أمريكي | ثابتة | 6/15/2030 | سندات حكومة دولة قطر |
| AA | 1.38 | 116.13 | 1.38 | 116.13 | 6.75% | دولار أمريكي | ثابتة | 4/8/2019 | سندات حكومة أبوظبي |

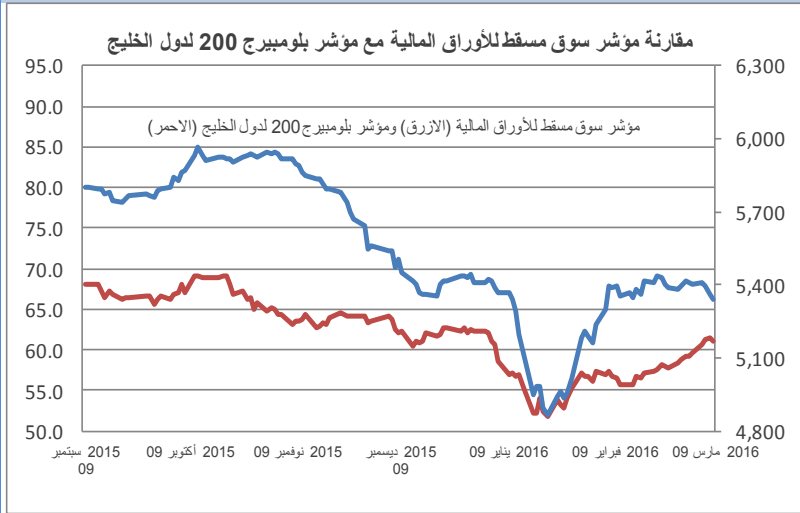
المصدر: بلومبيرج، الأسعار الموضحة تخضع لتطورات السوق

شركات عالمية مختارة

| الأسبوع 52 الأدنى | الأسبوع 52 الأعلى | السنة/اليوم % | الشهر/الشهر % | اليوم/اليوم % | السعر الحالي دولار | شركة |
|-------------------|-------------------|---------------|---------------|---------------|--------------------|--------------------------------------|
| | | | | | | |
| 10.99 | 18.48 | (22.40) | 7.05 | (3.47) | 13.06 | بنك أوف أمريكا كورب |
| 50.07 | 70.61 | (10.98) | 4.59 | (1.94) | 58.78 | جي بي مورغان تشيس |
| 215.90 | 376.90 | (22.85) | 3.28 | 1.30 | 233.00 | رويال بنك أوف سكوتلاند |
| 92.00 | 134.54 | (4.02) | 6.36 | (0.82) | 101.03 | شركة أبل |
| 102.54 | 145.80 | (14.00) | (0.95) | (1.94) | 105.82 | شركة تويوتا موتورز كوربوريشن |
| 26.15 | 46.17 | (0.99) | 22.78 | (3.03) | 32.93 | شركة ياهو! |
| 102.10 | 155.99 | (15.38) | 2.92 | (0.45) | 122.35 | شركة بوينج |
| 39.72 | 56.85 | (6.90) | 4.81 | 1.21 | 51.65 | شركة مايكروسوفت |
| 65.99 | 123.75 | (18.03) | 17.35 | 0.44 | 80.03 | شركة بي ام دبليو للسيارات (بال يورو) |
| 24.62 | 39.00 | (9.79) | 10.08 | (2.88) | 30.68 | جنرال موتورز |
| 19.37 | 31.49 | (3.50) | 6.29 | (0.76) | 30.06 | جنرال اليكتريك |
| 13.13 | 21.41 | (19.63) | 1.67 | 0.00 | 14.00 | شركة بيجو للسيارات |

المصدر: بلومبيرج

سوق مسقط للأوراق المالية

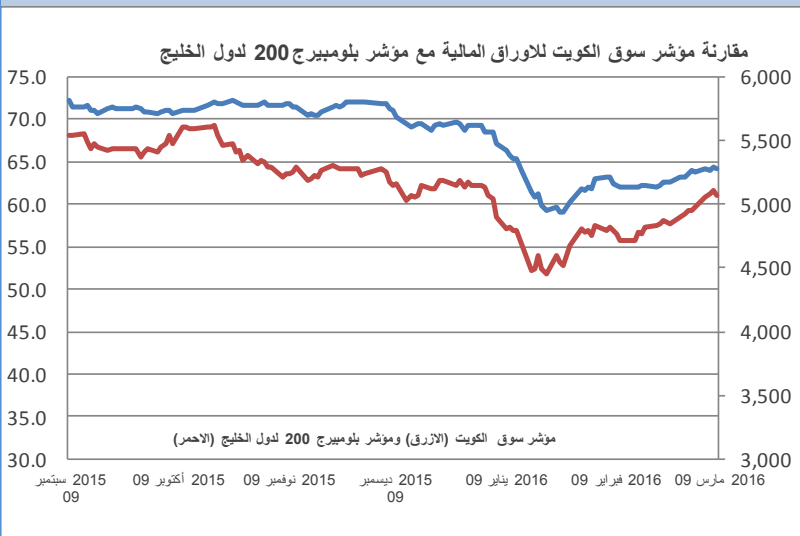


| | | |
|-------------------------------------|------------------------------------|--------|
| إغلاق المؤشر | 5,342.29 | |
| (% التغير) التغير | -20.93 | -0.39% |
| الإغلاق السابق | 5,363.22 | |
| الإفتتاح | 5,381.39 | |
| خلال اليوم (الأعلى) | 5,381.39 | |
| خلال اليوم (الأدنى) | 5,342.29 | |
| % السنة/اليوم | -1.18% | |
| الأسهل المتداولة | 10,750,239 | |
| القيمة المتداولة | 1,640,689 | |
| إجمالي عدد الشركات/الأسهل المتداولة | 49 | |
| عدد الشركات: | المرتفعة 6 المنخفضة 27 المستقرة 16 | |

| أعلى ثلاث شركات - كمية الأسهم | | أعلى ثلاث شركات - خاسرة | | أعلى ثلاث شركات - رابحة | |
|-------------------------------|-----------------|-------------------------|--------------|-----------------------------|--------------|
| كمية الأسهم (000) | الشركة | التغير | السعر (ر.ع.) | الشركة | السعر (ر.ع.) |
| 3,192 | بنك نزي | -5.33% | 0.071 | الباطنة للتنمية والاستثمار | 3.370 |
| 1,259 | المتحدة للتمويل | -4.58% | 0.125 | الدولية للاستثمارات المالية | 0.458 |
| 1,182 | بنك صحار | -4.26% | 0.090 | الخليجية لخدمات الاستثمار | 0.178 |

المصدر: موقع السوق الإلكتروني ، مباشر ، مجموعة ادارة الاستثمار في بنك عُمان العربي وبلومبيرج

سوق الكويت للأوراق المالية

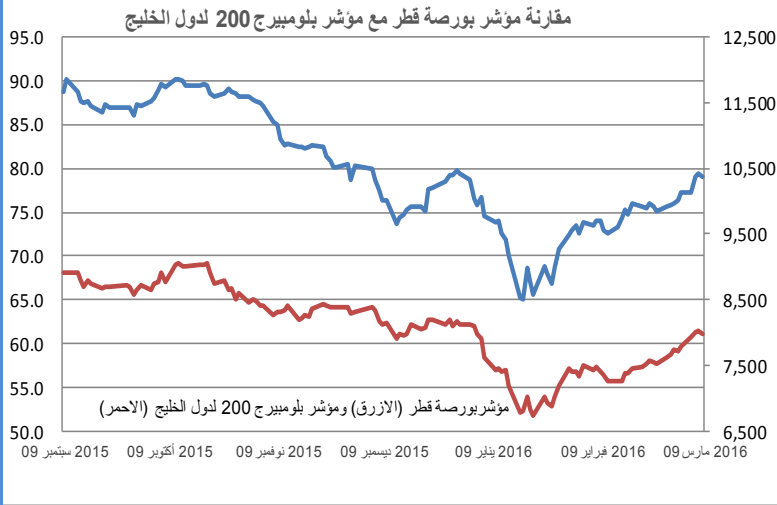


| | | |
|-------------------------------------|-------------------------------------|--------|
| إغلاق المؤشر | 5,278.87 | |
| (% التغير) التغير | -5.81 | -0.11% |
| الإغلاق السابق | 5,284.68 | |
| الإفتتاح | 5,284.68 | |
| خلال اليوم (الأعلى) | 5,284.87 | |
| خلال اليوم (الأدنى) | 5,268.18 | |
| % السنة/اليوم | -5.99% | |
| الأسهل المتداولة | 160,164,652 | |
| القيمة المتداولة | 12,710,279 | |
| إجمالي عدد الشركات/الأسهل المتداولة | 132 | |
| عدد الشركات: | المرتفعة 37 المنخفضة 54 المستقرة 41 | |

| أعلى ثلاث شركات - كمية الأسهم | | أعلى ثلاث شركات - خاسرة | | أعلى ثلاث شركات - رابحة | |
|-------------------------------|------------|-------------------------|------------------|-------------------------|------------------|
| كمية الأسهم | الشركة | التغير | السعر فلس (د.ك.) | الشركة | السعر فلس (د.ك.) |
| 21,665,412 | صفاء طاقة | -7.81% | 59 | وظ للمسالخ | 30 |
| 21,292,655 | المستثمرون | -7.58% | 31 | سنام | 33 |
| 8,288,999 | المال | -5.00% | 48 | فلكس | 27 |

المصدر: موقع السوق الإلكتروني ، مباشر ، مجموعة ادارة الاستثمار في بنك عُمان العربي وبلومبيرج

بورصة قطر

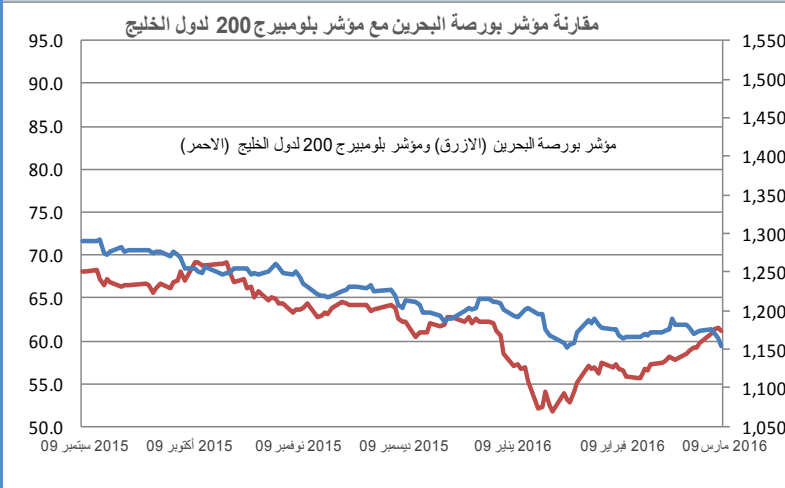


| | |
|---------------------|----------------------------------|
| إغلاق المؤشر | 10,378.70 |
| (% التغير) التغير | -0.38% |
| الإغلاق السابق | 10,418.23 |
| الإفتتاح | 10,388.22 |
| خلال اليوم (الأعلى) | 10,389.69 |
| خلال اليوم (الأدنى) | 10,281.40 |
| % السنة/اليوم | -0.49% |
| الأشهر المتداولة | 7,525,464 |
| القيمة المتداولة | 283,704,200 |
| عدد الشركات: | المرتفعة - المنخفضة - المستقرة - |

| أعلى ثلاث شركات - كمية الأسهم | | أعلى ثلاث شركات - خاسرة | | أعلى ثلاث شركات - رابحة | |
|-------------------------------|-------------|-------------------------|--------------|-------------------------|--------------|
| الشركة | كمية الأسهم | التغير | السعر (ر.ق.) | الشركة | السعر (ر.ق.) |
| الخليج الدولية | 1,220,411 | -7.47% | 20.570 | المتحدة للتنمية | 76.400 |
| أعمال | 788,881 | -7.12% | 26.100 | قطر للسينما | 16.600 |
| المتحدة للتنمية | 681,846 | -3.55% | 19.000 | الدوحة للتأمين | 16.260 |

المصدر: موقع السوق الإلكتروني ، مباشر ، مجموعة إدارة الاستثمار في بنك عُمان العربي وبلومبيرج

بورصة البحرين

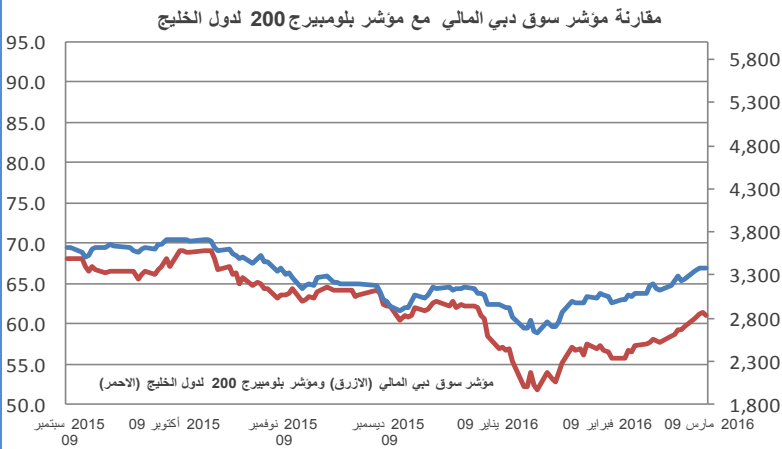


| | |
|---------------------|--------------------------------------|
| إغلاق المؤشر | 1,154.59 |
| (% التغير) التغير | -0.73% |
| الإغلاق السابق | 1,163.13 |
| الإفتتاح | 1,163.13 |
| خلال اليوم (الأعلى) | 1,165.24 |
| خلال اليوم (الأدنى) | 1,154.59 |
| % السنة/اليوم | -5.04% |
| الأشهر المتداولة | 1,091,772 |
| القيمة المتداولة | 162,838 |
| عدد الشركات: | المرتفعة 1 - المنخفضة 3 - المستقرة 1 |

| أعلى ثلاث شركات - كمية الأسهم | | أعلى ثلاث شركات - خاسرة | | أعلى ثلاث شركات - رابحة | |
|-------------------------------|-------------|-------------------------|-------------------|--------------------------|-------------------|
| الشركة | كمية الأسهم | التغير | السعر (د.بحريني.) | الشركة | السعر (د.بحريني.) |
| الإثمار | 450,000 | -9.20% | 0.395 | المؤسسة العربية المصرفية | 0.665 |
| بتلكو | 50,000 | -6.82% | 0.205 | بيت التمويل الخليجي | - |
| - | - | -1.29% | 0.306 | بتلكو | - |

المصدر: موقع السوق الإلكتروني ، مباشر ، مجموعة إدارة الاستثمار في بنك عُمان العربي وبلومبيرج

سوق دبي المالي



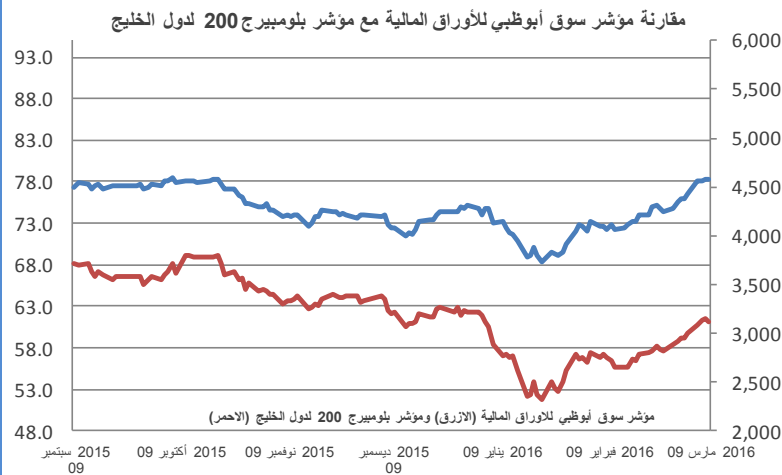
| | |
|---------------------|------------------------------------|
| إغلاق المؤشر | 3,379.72 |
| (% التغير) التغير | -0.19% |
| الإغلاق السابق | 3,386.23 |
| الإفتتاح | 3,384.72 |
| خلال اليوم (الأعلى) | 3,384.72 |
| خلال اليوم (الأننى) | 3,345.83 |
| % السنة/اليوم | 7.26% |
| الأسهم المتداولة | 360,738,200 |
| القيمة المتداولة | 490,419,450 |
| عدد الشركات: | المرتفعة 13 المنخفضة 19 المستقرة 2 |

| أعلى ثلاث شركات - كمية الأسهم | | أعلى ثلاث شركات - خاسرة | | أعلى ثلاث شركات - رابحة | |
|-------------------------------|-------------|-------------------------|-------------------|-------------------------|-------------------|
| الشركة | كمية الأسهم | الشركة | السعر (د.إماراتي) | الشركة | السعر (د.إماراتي) |
| تكايفل الإمارات | 83,483,380 | أرابنك | 2.170 | مصرف عجمان | 1.980 |
| إيفا | 70,034,719 | الاتحاد العقارية | 0.460 | شعاع كابيتال | 0.360 |
| السلام | 62,140,412 | بيت التمويل الخليجي | 0.900 | الاتحاد العقارية | 0.420 |

المصدر: موقع السوق الالكتروني، مباشر، مجموعة ادارة الاستثمار في بنك عُمان العربي وبلومبيرج

سوق أبوظبي للأوراق المالية

كما في 2016/03/08

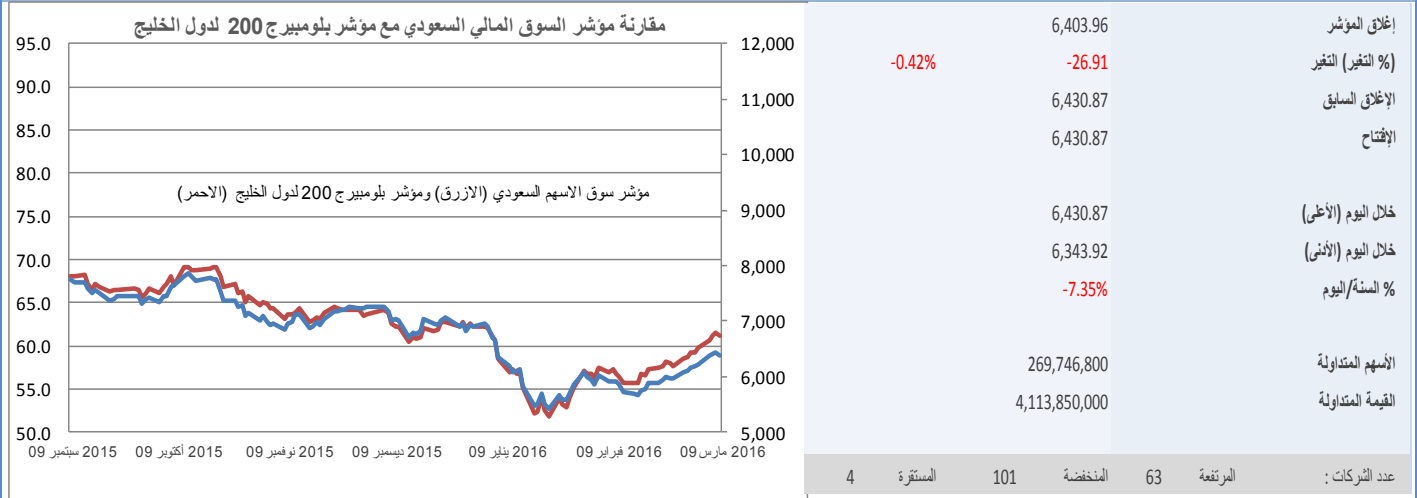


| | |
|---------------------|-----------------------------------|
| إغلاق المؤشر | 4,585.10 |
| (% التغير) التغير | 0.41% |
| الإغلاق السابق | 4,566.39 |
| الإفتتاح | 4,567.53 |
| خلال اليوم (الأعلى) | 4,587.70 |
| خلال اليوم (الأننى) | 4,528.40 |
| % السنة/اليوم | 6.45% |
| الأسهم المتداولة | 283,024,400 |
| القيمة المتداولة | 344,873,800 |
| عدد الشركات: | المرتفعة 2 المنخفضة 10 المستقرة 3 |

| أعلى ثلاث شركات - كمية الأسهم | | أعلى ثلاث شركات - خاسرة | | أعلى ثلاث شركات - رابحة | |
|-------------------------------|-------------|-------------------------|-------------------|-------------------------|-------------------|
| الشركة | كمية الأسهم | الشركة | السعر (د.إماراتي) | الشركة | السعر (د.إماراتي) |
| - | - | - | - | - | - |
| - | - | - | - | - | - |
| - | - | - | - | - | - |

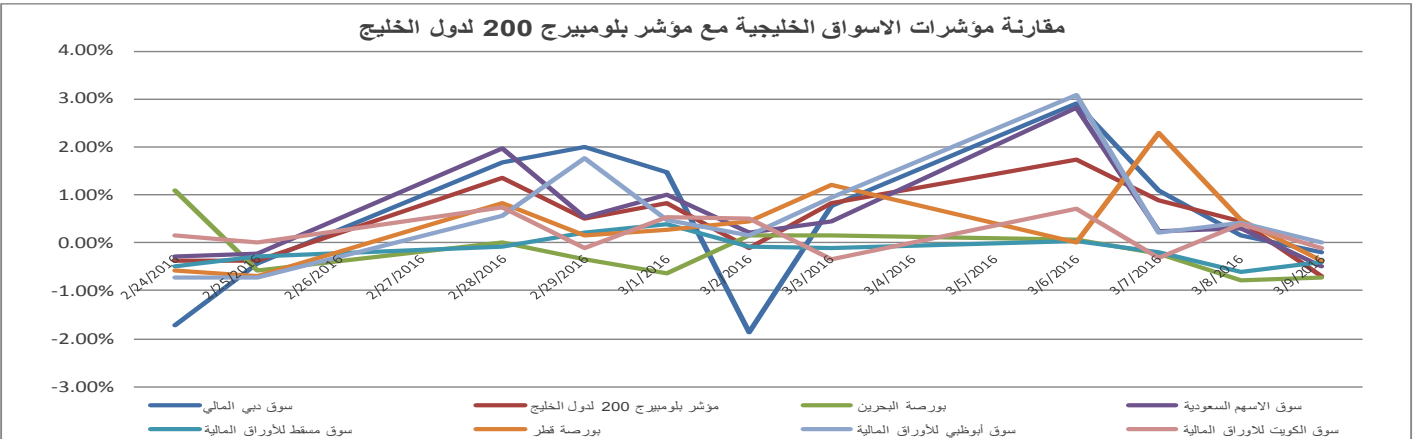
المصدر: موقع السوق الالكتروني، مباشر، مجموعة ادارة الاستثمار في بنك عُمان العربي وبلومبيرج

السوق المالية السعودية



| أعلى ثلاث شركات - كمية الأسهم | | أعلى ثلاث شركات - خاسرة | | أعلى ثلاث شركات - رابحة | |
|-------------------------------|---------------|-------------------------|--------------|-------------------------|--------------|
| كمية الأسهم | الشركة | التغير | السعر (ر.س.) | الشركة | السعر (ر.س.) |
| 52,708,618.00 | الانماء | -7.44% | 121.750 | شركة جرير | 7.98% |
| 36,257,371.00 | كيان السعودية | -3.67% | 74.250 | المراعي | 7.42% |
| 20,156,589.00 | دار الأركان | -2.95% | 45.700 | الحكير | 4.90% |
| | | | | ميدغلف | 19.500 |

المصدر: موقع السوق الإلكتروني ، مباشر ، مجموعة ادارة الاستثمار في بنك عُمان العربي وبلومبيرج



أكبر خمسة شركات خليجية مساهمة ، حسب الأرباح لآخر 12 شهر

| الترتيب | الشركة | السوق | الأرباح (مليون دولار) | القطاع |
|---------|----------------------|----------|-----------------------|----------------|
| 1 | سابك | السعودية | 5,007.9 | البتر وكيمويات |
| 2 | بنك قطر الوطني | قطر | 3,041.4 | البنوك |
| 3 | اتصالات السعودية | السعودية | 2,488.5 | الاتصالات |
| 4 | البنك الأهلي التجاري | السعودية | 2,423.3 | البنوك |
| 5 | اتصالات أبوظبي | أبوظبي | 2,124.8 | الاتصالات |

المصدر: أرقام



صندوق عُمان العربي للأسواق الخليجية
Oman AI Arabi GCC Markets Fund
للإستفادة من خبراتنا
Benefit from our expertise



OAB - IMG Winner of the
'Best Brokerage Award'
from MSM for
6 Consecutive Years



39th International Trophy for Quality
Awarded to Oman Arab Bank SAOC
By Trade Leaders' Club

قسم تطوير المنتجات

البريد الإلكتروني:

b.alrousan@oabinvest.com

قسم تطوير الأعمال

البريد الإلكتروني:

BD@oabinvest.com

قسم الأبحاث والدراسات

البريد الإلكتروني:

Research@oabinvest.com

قسم تمويل الشركات والاستشارات

البريد الإلكتروني:

Corporatefinance@oabinvest.com

قسم إدارة الأصول

البريد الإلكتروني:

Assetmanagement@oabinvest.com

قسم الوساطة المالية

البريد الإلكتروني:

Brokerage@oabinvest.com

قسم خدمات العملاء

البريد الإلكتروني:

customerservice@oabinvest.com

قسم الحافظ الأمين

البريد الإلكتروني:

custody@oabinvest.com

قسم إدارة الثروات للأسواق الهندية

البريد الإلكتروني:

S.parvez@oabinvest.com

ص.ب. 2010 روي 112، مسقط - سلطنة عُمان

هاتف: +968 24 754 576 فاكس: +968 24 125 125

الموقع الإلكتروني <http://www.oabinvest.com> البريد الإلكتروني research@oabinvest.com



إخلاء المسؤولية

تم إعداد هذا التقرير بواسطة قسم البحوث والدراسات بمجموعة إدارة الاستثمار - بنك عمان العربي لأغراض توفير المعلومات فقط. وتحت أي ظرف لا يجوز استخدام هذا التقرير كتوصية ولا يجوز اعتباره عرضاً لبيع أو شراء أي أوراق مالية. ومع حرصنا الشديد على أن تكون المعلومات الواردة في التقرير صحيحة أو غير مضللة في وقت النشر إلا أننا في نفس الوقت لا نؤكد دقتها أو اكتمالها. وبناءً عليه يجب ألا يعتمد عليها بشكل كامل. كما لا تتحمل مجموعة إدارة الاستثمار بأية حال من الأحوال أي مسؤولية مباشرة أو غير مباشرة عن أي خسارة تنتج عن أي استخدام لهذا التقرير أو محتوياته. هذا ولا يجوز إعادة نسخ هذا التقرير أو توزيعه أو نشره بواسطة أي متلقي لأي غرض من الأغراض.