

التاريخ: 2016/03/07

رقم التقرير: 1359

"العربي" اليومي للأسواق المالية الخليجية والعالمية

السنة/اليوم	الشهر/اليوم	اليوم/اليوم	التغير	الإغلاق السابق	الإغلاق الحالي	مؤشرات أسواق الأسهم الخليجية
%	%	%				
0.31%	0.06%	-0.38%	(3.96)	1,036.10	1,032.14	مؤشر العربي عُمان 20
-0.57%	4.01%	0.47%	4.94	1,055.46	1,060.40	مؤشر العربي خليجي 50
-1.41%	3.78%	0.56%	5.19	934.61	939.80	مؤشر العربي للشرق الأوسط وشمال أفريقيا 200
-1.62%	4.22%	0.87%	0.53	60.72	61.25	مؤشر بلومبيرج 200 لدول الخليج
-0.18%	0.02%	-0.19%	(10.17)	5,406.53	5,396.36	سوق مسقط للأوراق المالية
-7.43%	5.02%	0.03%	1.93	6,396.36	6,398.29	السوق المالية السعودية
-6.24%	1.10%	-0.30%	(15.87)	5,280.58	5,264.71	سوق الكويت للأوراق المالية
-0.58%	4.82%	2.29%	232.08	10,136.57	10,368.65	بورصة قطر
-3.58%	-0.50%	-0.23%	(2.74)	1,175.08	1,172.34	بورصة البحرين
7.28%	4.35%	1.09%	36.37	3,344.18	3,380.55	سوق دبي المالي
6.02%	4.94%	0.22%	9.96	4,556.43	4,566.39	سوق أبوظبي للأوراق المالية

المصدر: بلومبيرج وزاوايا ومجموعة إدارة الاستثمار في بنك عُمان العربي (مؤشر سوق الأسهم السعودي ومؤشر بلومبيرج 200 محدث حتى الساعة 2:30 pm بتوقيت مسقط)

أسعار السلع	السعر	التغير	اليوم/اليوم	السنة/اليوم
	دولار	دولار	%	%
خام برنت الأجل للبرميل	39.08	0.35	0.90	(0.81)
خام غرب تكساس الأجل للبرميل	36.33	0.40	1.11	(7.16)
خام عمان الأجل للبرميل	35.81	0.38	1.07	14.74
الذهب للأوقية	1,268.65	9.31	0.74	19.52
الفضة للأوقية	15.67	0.15	0.93	13.09
بلاتينيوم للأوقية	999.95	21.35	2.18	11.96
التحاس طن متري	5,027.50	172.50	3.55	6.85
الألمنيوم طن متري	1,587.00	10.00	0.63	5.31
الرصاص طن متري	1,866.00	28.00	1.52	4.07
الزنك طن متري	1,857.00	14.00	0.76	15.41
التيتال طن متري	9,340.00	340.00	3.78	5.90

المصدر: بلومبيرج (الأسواق مغلقة يومي السبت و الأحد)

العملة	الدولار مقابل العملة	العملة مقابل الدولار
اليورو	1.1011	0.9090
الجنيه الاسترليني	1.4232	0.7032
الين الياباني	0.0088	113.8230
الريال العماني	2.6046	0.3859

المصدر: أوندا (Oanda)

الأسواق العالمية	المدينة	القيمة	التغير	اليوم/اليوم	السنة/اليوم
			%	%	%
أوروبا					
فايننشال تايمز	انجلترا	6,149.42	(50.61)	(0.82)	(1.49)
داكس	المانيا	9,707.97	(117.69)	(1.20)	(9.63)
كاك 40	فرنسا	4,418.24	(40.95)	(0.92)	(4.72)
الولايات المتحدة الأمريكية					
داو جونز	الولايات المتحدة	17,006.77	62.87	0.37	(2.40)
أس أند بي 500	الولايات المتحدة	1,999.99	6.59	0.33	(2.15)
ناسداك	الولايات المتحدة	4,717.02	9.60	0.20	(5.80)
آسيا الباسيفيكية					
نيكاي 225	اليابان	16,911.32	(103.46)	(0.61)	(11.15)
هانج سينج	هونغ كونج	20,159.72	(16.98)	(0.08)	(8.01)
مؤشرات الاسواق العربية					
بورصة تونس	تونس	5,386.15	(40.39)	(0.74)	6.82
البورصة المصرية	مصر	6,241.90	26.96	0.43	(10.91)
بورصة عمان	الأردن	2,133.01	(6.73)	(0.31)	(0.15)
سوق فلسطين للأوراق المالية	فلسطين	531.46	-	-	(0.24)
بورصة بيروت	لبنان	1,147.53	(1.60)	(0.14)	(1.88)
إم إس سي آي					
	البحرين	74.13	(0.53)	(0.71)	(2.08)
	الكويت	428.01	(0.49)	(0.11)	(4.95)
	عمان	631.55	0.95	0.15	(2.60)
	قطر	789.43	-	-	(2.44)
	الإمارات	372.44	-	-	4.60
	الأسواق الخليجية	448.84	4.76	1.07	0.79

المصدر: بلومبيرج ، الساعة الثالثة بتوقيت مسقط (ملاحظة: الأسواق العالمية مغلقة يومي السبت والأحد)

بعض النسب الرئيسية لأسواق الأسهم الخليجية	مكرر ربحية السهم	السعر الى القيمة الدفترية
مرة	مرة	مرة
سوق مسقط 30 *	11.47	1.12
السوق المالية السعودية	14.64	1.50
سوق الكويت للأوراق المالية	15.03	0.97
بورصة قطر	12.78	1.59
سوق البحرين للأوراق المالية	8.90	0.65
سوق دبي المالي	11.90	1.24
سوق أبوظبي للأوراق المالية	12.23	1.46

المصدر: بلومبيرج ، * مكرر الربحية (مرة) = سعر الإغلاق / ربحية السهم . السعر الى القيمة الدفترية (مرة) = سعر الإغلاق / (إجمالي حقوق المساهمين ÷ عدد الاسهم) لجميع شركات الأسواق الخليجية باستثناء سوق مسقط

الأسعار والعوائد لصكوك خليجية مختارة

تصنيف	العرض		الطلب		عائد الصك	العملة	نوع العائد	فترة الاستحقاق	إسم مُصدر الصك
	عائد %	السعر	عائد %	السعر					
-	5.10	100.55	5.18	99.37	5.50%	دولار أمريكي	متغير	دائمة	صكوك مصرف الهلال
-	4.41	105.84	4.49	105.05	5.00%	دولار أمريكي	ثابت	4/30/2029	صكوك حكومة دبي
Baa2	4.75	98.72	4.75	98.72	4.56%	دولار أمريكي	ثابت	6/18/2024	صكوك شركة إعمار العقارية
-	12.01	85.61	13.55	82.06	6.50%	دولار أمريكي	ثابت	5/28/2019	صكوك دار الأركان للتطوير العقاري
A1	6.62	85.75	6.62	85.75	5.50%	دولار أمريكي	ثابت	4/8/2044	صكوك الشركة السعودية للكهرباء الدولية

المصدر: بلومبيرج، الأسعار الموضحة تخضع لتطورات السوق

الأسعار والعوائد لسندات خليجية مختارة

تصنيف	العرض		الطلب		عائد السند	العملة	نوع العائد	فترة الاستحقاق	إسم مُصدر السند
	عائد %	السعر	عائد %	السعر					
BBB	6.19	99.67	6.36	98.78	6.19%	دولار أمريكي	ثابتة	7/5/2022	سندات حكومة مملكة البحرين
-	3.15	118.00	3.15	118.00	7.38%	دولار أمريكي	ثابتة	10/21/2020	هيئة كهرباء ومياه دبي
A	4.00	107.88	4.00	107.88	5.00%	دولار أمريكي	ثابتة	10/19/2025	شركة اتصالات قطر
BBB	3.96	162.63	4.05	161.35	9.75%	دولار أمريكي	ثابتة	6/15/2030	سندات حكومة دولة قطر
AA	1.35	116.25	1.35	116.25	6.75%	دولار أمريكي	ثابتة	4/8/2019	سندات حكومة أبوظبي

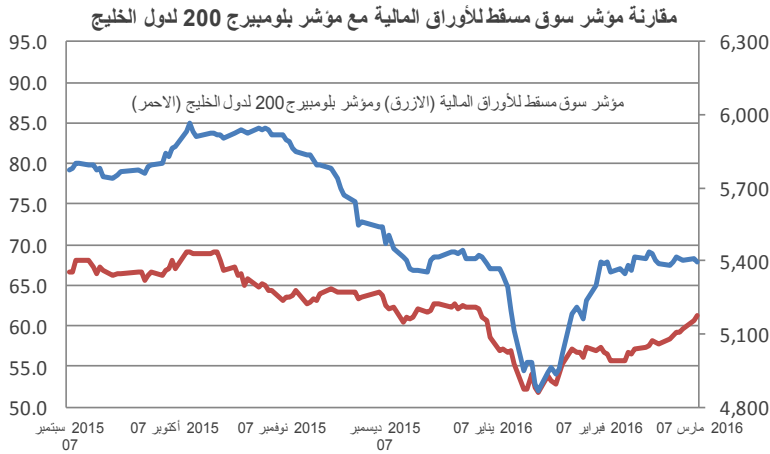
المصدر: بلومبيرج، الأسعار الموضحة تخضع لتطورات السوق

شركات عالمية مختارة

52 الأسبوع الأدنى	52 الأسبوع الأعلى	السنة/اليوم %	الشهر/الشهر %	اليوم/اليوم %	السعر الحالي دولار	شركة
10.99	18.48	(19.55)	4.56	0.30	13.54	بنك أوف أمريكا كورب
50.07	70.61	(9.06)	3.98	0.15	60.05	جي بي مورغان تشيس
215.90	376.90	(25.17)	(6.57)	(1.99)	226.00	رويال بنك أوف سكوتلاند
92.00	134.54	(2.14)	9.56	1.49	103.01	شركة أبل
102.54	145.80	(10.96)	(0.76)	0.90	109.55	شركة تويوتا موتورز كوربوريشن
26.15	46.17	1.80	21.06	2.98	33.86	شركة ياهو!
102.10	155.99	(16.27)	(1.22)	1.22	121.07	شركة بوينج
39.72	56.85	(6.22)	3.73	(0.61)	52.03	شركة مايكروسوفت
65.99	123.75	(17.30)	12.31	(2.23)	80.74	شركة بي ام دبليو للسيارات (باليورو)
24.62	39.00	(7.76)	9.92	0.97	31.37	جنرال موتورز
19.37	31.49	(2.22)	6.73	0.79	30.46	جنرال اليكتريك
13.13	21.41	(19.63)	(7.28)	0.00	14.00	شركة بيجو للسيارات

المصدر: بلومبيرج

سوق مسقط للأوراق المالية

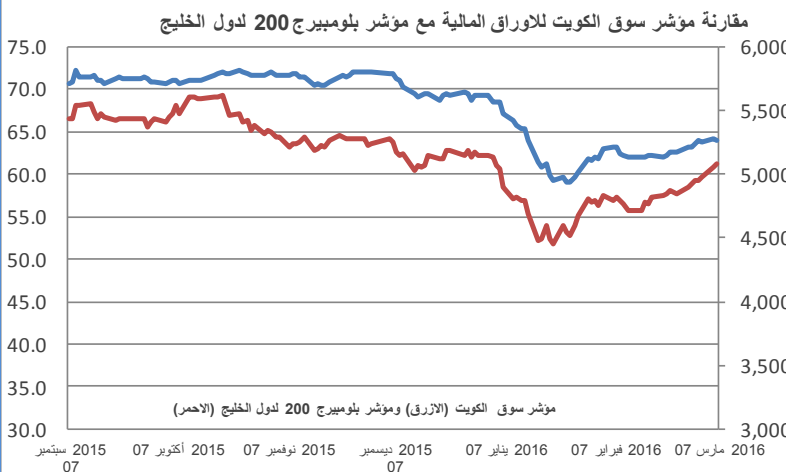


إغلاق المؤشر	5,396.36
(% التغير) التغير	-0.19%
الإغلاق السابق	5,406.53
الإفتتاح	5,407.44
خلال اليوم (الأعلى)	5,422.90
خلال اليوم (الأدنى)	5,396.36
% السنة/اليوم	-0.18%
الأسهم المتداولة	17,098,829
القيمة المتداولة	3,019,147
إجمالي عدد الشركات/الأسهم المتداولة	42
عدد الشركات:	المرتفعة 17 المنخفضة 8 المستقرة 17

أعلى ثلاث شركات - كمية الأسهم		أعلى ثلاث شركات - خاسرة		أعلى ثلاث شركات - رابحة		
كمية الأسهم (000)	الشركة	التغير	السعر (ر.ع.)	الشركة	السعر (ر.ع.)	التغير
4,102	جلفار للهندسة والمقاولات	-2.78%	0.140	الجزيرة للمنتجات الحديدية	0.094	3.30%
1,437	مؤسسة خدمات الموانئ	-2.78%	0.175	البنك الأهلي	0.064	3.23%
1,350	بنك العز الإسلامي	-2.56%	1.900	شل العمانية للتسويق	0.198	3.13%

المصدر: موقع السوق الإلكتروني ، مباشر ، مجموعة ادارة الاستثمار في بنك عُمان العربي وبلومبيرج

سوق الكويت للأوراق المالية

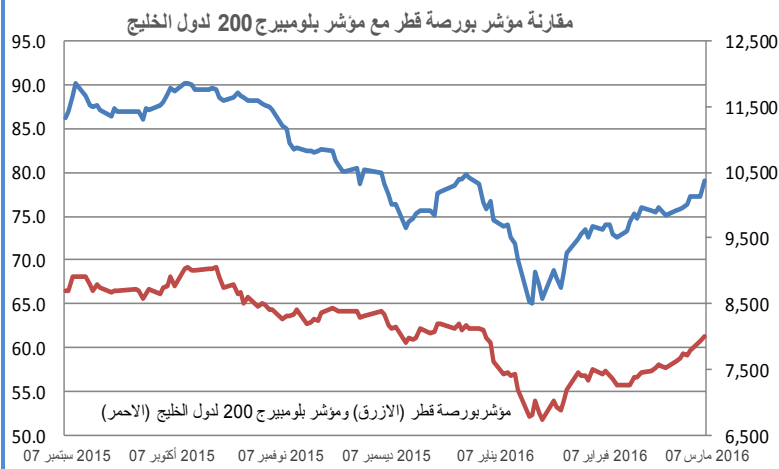


إغلاق المؤشر	5,264.71
(% التغير) التغير	-0.30%
الإغلاق السابق	5,280.58
الإفتتاح	5,280.58
خلال اليوم (الأعلى)	5,289.37
خلال اليوم (الأدنى)	5,254.29
% السنة/اليوم	-6.24%
الأسهم المتداولة	215,479,027
القيمة المتداولة	14,431,909
إجمالي عدد الشركات/الأسهم المتداولة	133
عدد الشركات:	المرتفعة 42 المنخفضة 49 المستقرة 42

أعلى ثلاث شركات - كمية الأسهم		أعلى ثلاث شركات - خاسرة		أعلى ثلاث شركات - رابحة		
كمية الأسهم	الشركة	التغير	السعر فلس (د.ك.)	الشركة	السعر فلس (د.ك.)	التغير
17,414,293	م الأعمال	-12.05%	146	ريم	59	9.26%
16,739,371	الإثمار	-8.33%	550	كوت فود	172	6.17%
15,381,990	بوبيان د ق	-6.67%	70	عقار	178	5.95%

المصدر: موقع السوق الإلكتروني ، مباشر ، مجموعة ادارة الاستثمار في بنك عُمان العربي وبلومبيرج

بورصة قطر

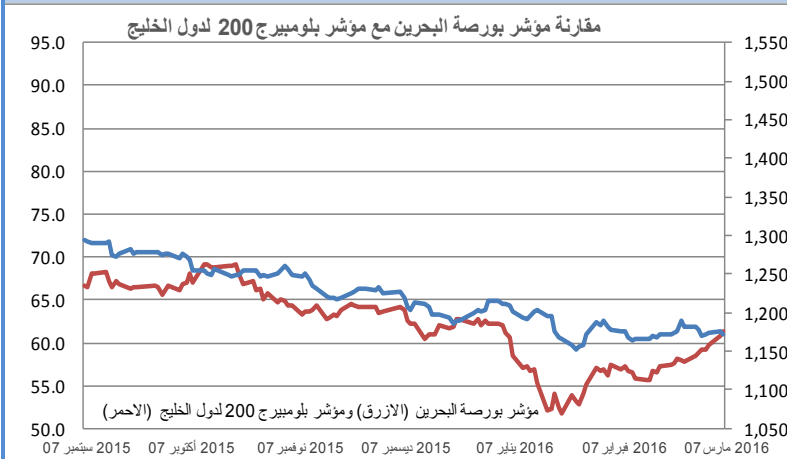


إغلاق المؤشر	10,368.65
(% التغير) التغير	2.29%
الإغلاق السابق	10,136.57
الإفتتاح	10,250.84
خلال اليوم (الأعلى)	10,408.58
خلال اليوم (الأدنى)	10,213.61
% السنة/اليوم	-0.58%
الأسهام المتداولة	23,298,600
القيمة المتداولة	652,834,800
عدد الشركات:	المرتفعة 33 المنخفضة 2 المستقرة 2

أعلى ثلاث شركات - كمية الأسهم		أعلى ثلاث شركات - خاسرة		أعلى ثلاث شركات - رابحة	
الشركة	كمية الأسهم	الشركة	السعر (ر.ق.)	الشركة	السعر (ر.ق.)
فودافون قطر	3,006,698	الدوحة للتأمين	19.200	دلالة القابضة	15.910
الخليج الدولية	2,646,928	المناعي	99.000	الإجارة القابضة	15.160
السلام العالمية	2,348,278	-	-	الخليج الدولية	38.350
		التغير		التغير	
		-1.44%		9.35%	
		-0.40%		9.30%	
		-		8.64%	

المصدر: موقع السوق الإلكتروني ، مباشر ، مجموعة إدارة الاستثمار في بنك عُمان العربي وبلومبيرج

بورصة البحرين

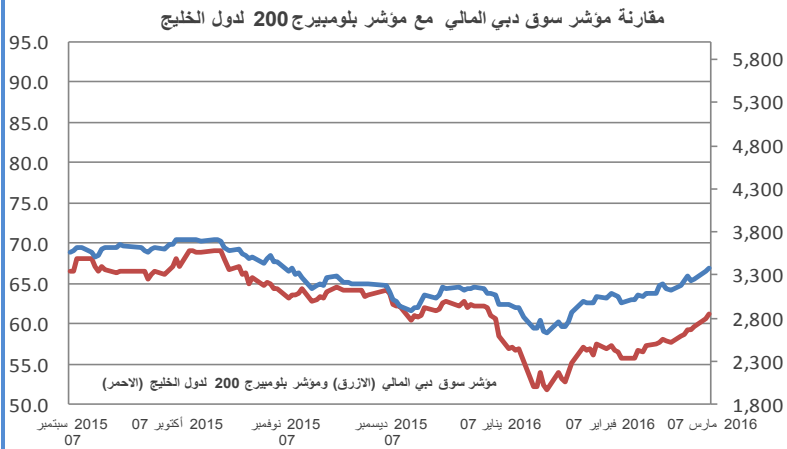


إغلاق المؤشر	1,172.34
(% التغير) التغير	-0.23%
الإغلاق السابق	1,175.08
الإفتتاح	1,177.23
خلال اليوم (الأعلى)	1,177.95
خلال اليوم (الأدنى)	1,172.34
% السنة/اليوم	-3.58%
الأسهام المتداولة	2,358,574
القيمة المتداولة	289,031
عدد الشركات:	المرتفعة 1 المنخفضة 3 المستقرة 3

أعلى ثلاث شركات - كمية الأسهم		أعلى ثلاث شركات - خاسرة		أعلى ثلاث شركات - رابحة	
الشركة	كمية الأسهم	الشركة	السعر (د.بحريني.)	الشركة	السعر (د.بحريني.)
مصرف السلام	500,322	مصرف السلام	0.091	بيت التمويل الخليجي	0.215
الإثمار	375,000	بنك الخليج التجاري	0.058	-	-
بيت التمويل الخليجي	264,965	الإثمار	0.115	-	-
		التغير		التغير	
		-7.14%		4.88%	
		-6.45%		-	
		-4.17%		-	

المصدر: موقع السوق الإلكتروني ، مباشر ، مجموعة إدارة الاستثمار في بنك عُمان العربي وبلومبيرج

سوق دبي المالي

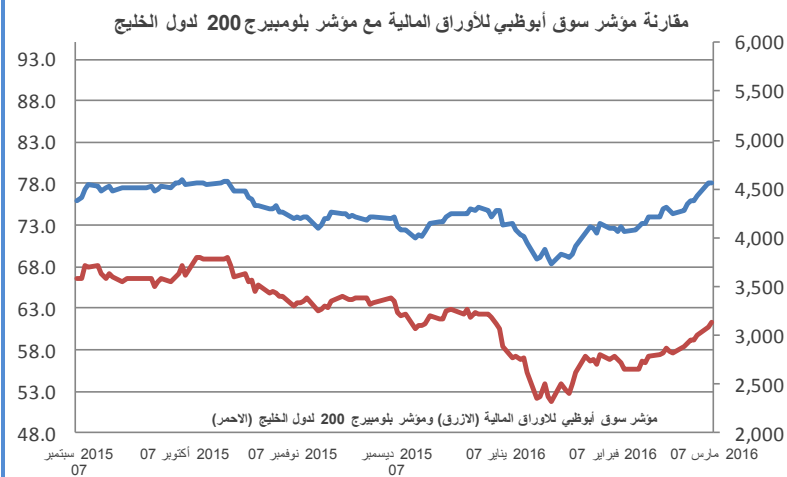


إغلاق المؤشر	3,380.55
(% التغير) التغير	36.37
الإغلاق السابق	3,344.18
الإفتتاح	3,344.99
خلال اليوم (الأعلى)	3,404.00
خلال اليوم (الأدنى)	3,304.79
% السنة/اليوم	7.28%
الأسهل المتداولة	1,598,924,000
القيمة المتداولة	1,896,242,500
عدد الشركات:	3 المستقرة 14 المنخفضة 18 المرتفعة

أعلى ثلاث شركات - كمية الأسهم		أعلى ثلاث شركات - خاسرة		أعلى ثلاث شركات - رابحة	
الشركة	كمية الأسهم	الشركة	السعر (د.إماراتي)	الشركة	السعر (د.إماراتي)
أرابنك	365,909,600	أرابنك	1.710	الاتحاد العقارية	0.912
الاتحاد العقارية	224,553,808	أملاك	1.640	الديار	0.620
بيت التمويل الخليجي	207,622,530	السلام	0.410	بنك الإمارات دبي الوطني	7.800

المصدر: موقع السوق الإلكتروني ، مباشر ، مجموعة إدارة الاستثمار في بنك عُمان العربي وبلومبيرج

سوق أبوظبي للأوراق المالية



إغلاق المؤشر	4,566.39
(% التغير) التغير	9.96
الإغلاق السابق	4,556.43
الإفتتاح	4,556.43
خلال اليوم (الأعلى)	4,570.47
خلال اليوم (الأدنى)	4,507.87
% السنة/اليوم	6.02%
الأسهل المتداولة	374,665,600
القيمة المتداولة	427,251,100
عدد الشركات:	4 المستقرة 12 المنخفضة 20 المرتفعة

أعلى ثلاث شركات - كمية الأسهم		أعلى ثلاث شركات - خاسرة		أعلى ثلاث شركات - رابحة	
الشركة	كمية الأسهم	الشركة	السعر (د.إماراتي)	الشركة	السعر (د.إماراتي)
اشراق	177,459,081	اكسا الهلال الأخضر للتأمين	1.010	شركة الجرافات البحرية الوطنية	5.230
دانا	40,325,862	بنك رأس الخيمة	5.510	شركة الخزنة للتأمين	0.330
رأس الخيمة العقارية	37,849,826	ميثاق	0.770	شركة اسمنت الخليج	1.000

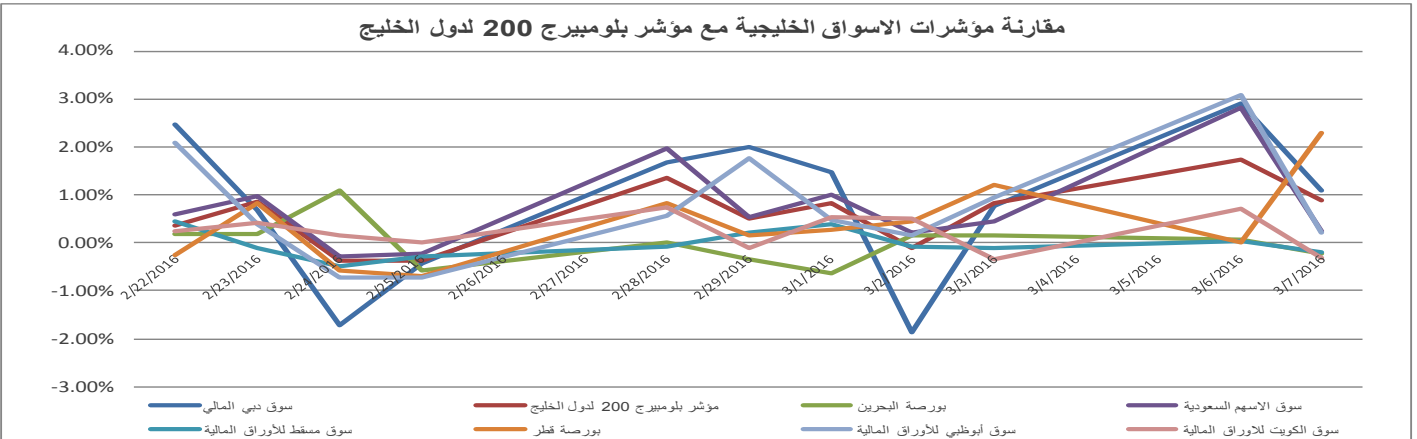
المصدر: موقع السوق الإلكتروني ، مباشر ، مجموعة إدارة الاستثمار في بنك عُمان العربي وبلومبيرج

السوق المالية السعودية



أعلى ثلاث شركات - كمية الأسهم		أعلى ثلاث شركات - خاسرة		أعلى ثلاث شركات - رابحة	
كمية الأسهم	الشركة	التغير	السعر (ر.س.)	الشركة	السعر (ر.س.)
60,327,163.00	الانماء	-1.95%	22.100	البنك السعودي البريطاني	16.950
11,788,395.00	دار الاركان	-1.74%	87.000	الفخارية	9.400
6,153,996.00	الأسماك	-1.67%	24.200	اسمنت ام القرى	15.300
				الخليجية العامة	9.35%
				الشركة السعودية المتحدة للتأمين التعاوني	7.55%
				الأسماك	7.37%

المصدر: موقع السوق الإلكتروني ، مباشر ، مجموعة ادارة الاستثمار في بنك عُمان العربي وبلومبيرج



أكبر خمسة شركات خليجية مساهمة ، حسب الأرباح لآخر 12 شهر

الترتيب	الشركة	السوق	الأرباح (مليون دولار)	القطاع
1	سابك	السعودية	5,007.9	البتر وكيموايات
2	بنك قطر الوطني	قطر	3,041.4	البنوك
3	اتصالات السعودية	السعودية	2,488.5	الاتصالات
4	البنك الأهلي التجاري	السعودية	2,423.3	البنوك
5	اتصالات أبوظبي	أبوظبي	2,124.8	الاتصالات

المصدر: أرقام



صندوق عُمان العربي للأسواق الخليجية
Oman AI Arabi GCC Markets Fund
للإستفادة من خبراتنا
Benefit from our expertise



OAB - IMG Winner of the
'Best Brokerage Award'
from MSM for
6 Consecutive Years



39th International Trophy for Quality
Awarded to Oman Arab Bank SAOC
By Trade Leaders' Club

قسم تطوير المنتجات

البريد الإلكتروني:

b.alrousan@oabinvest.com

قسم تطوير الأعمال

البريد الإلكتروني:

BD@oabinvest.com

قسم الأبحاث والدراسات

البريد الإلكتروني:

Research@oabinvest.com

قسم تمويل الشركات والاستشارات

البريد الإلكتروني:

Corporatefinance@oabinvest.com

قسم إدارة الأصول

البريد الإلكتروني:

Assetmanagement@oabinvest.com

قسم الوساطة المالية

البريد الإلكتروني:

Brokerage@oabinvest.com

قسم خدمات العملاء

البريد الإلكتروني:

customerservice@oabinvest.com

قسم الحافظ الأمين

البريد الإلكتروني:

custody@oabinvest.com

قسم إدارة الثروات للأسواق الهندية

البريد الإلكتروني:

S.parvez@oabinvest.com

ص.ب. 2010 روي 112، مسقط - سلطنة عُمان

هاتف: +968 24 754 576 فاكس: +968 24 125 125

الموقع الإلكتروني <http://www.oabinvest.com> البريد الإلكتروني research@oabinvest.com



إخلاء المسؤولية

تم إعداد هذا التقرير بواسطة قسم البحوث والدراسات بمجموعة إدارة الاستثمار - بنك عمان العربي لأغراض توفير المعلومات فقط. وتحت أي ظرف لا يجوز استخدام هذا التقرير كتوصية ولا يجوز اعتباره عرضاً لبيع أو شراء أي أوراق مالية. ومع حرصنا الشديد على أن تكون المعلومات الواردة في التقرير صحيحة أو غير مضللة في وقت النشر إلا أننا في نفس الوقت لا نؤكد دقتها أو اكتمالها. وبناءً عليه يجب ألا يعتمد عليها بشكل كامل. كما لا تتحمل مجموعة إدارة الاستثمار بأية حال من الأحوال أي مسؤولية مباشرة أو غير مباشرة عن أي خسارة تنتج عن أي استخدام لهذا التقرير أو محتوياته. هذا ولا يجوز إعادة نسخ هذا التقرير أو توزيعه أو نشره بواسطة أي متلقي لأي غرض من الأغراض.