

التاريخ: 2016/03/06

رقم التقرير: 1358

"العربي" اليومي للأسواق المالية الخليجية والعالمية

السنة/اليوم	الشهر/اليوم	اليوم/اليوم	التغير	الإغلاق السابق	الإغلاق الحالي	مؤشرات أسواق الأسهم الخليجية
%	%	%				
0.88%	0.63%	0.18%	1.89	1,036.09	1,037.98	مؤشر العربي عُمان 20
-1.03%	3.52%	2.31%	23.85	1,031.61	1,055.46	مؤشر العربي خليجي 50
-1.95%	3.20%	2.02%	18.51	916.10	934.61	مؤشر العربي للشرق الأوسط وشمال أفريقيا 200
-2.47%	3.32%	1.73%	1.03	59.69	60.72	مؤشر بلومبيرج 200 لدول الخليج
0.01%	0.21%	0.04%	2.02	5,404.51	5,406.53	سوق مسقط للأوراق المالية
-7.54%	4.89%	2.80%	174.25	6,216.31	6,390.56	السوق المالية السعودية
-5.96%	1.41%	0.70%	36.58	5,244.00	5,280.58	سوق الكويت للأوراق المالية
-2.81%	2.47%	1.22%	122.14	10,014.43	10,136.57	بورصة قطر كما في 03 مارس 2016
-3.36%	-0.27%	0.07%	0.80	1,174.28	1,175.08	بورصة البحرين
6.13%	3.22%	2.89%	93.96	3,250.22	3,344.18	سوق دبي المالي
5.78%	4.71%	3.07%	135.92	4,420.51	4,556.43	سوق أبوظبي للأوراق المالية

المصدر: بلومبيرج وزاوايا ومجموعة إدارة الاستثمار في بنك عُمان العربي (مؤشر سوق الأسهم السعودي ومؤشر بلومبيرج 200 محدث حتى الساعة 2:30 pm بتوقيت مسقط)

السنة/اليوم	اليوم/اليوم	التغير	السعر	أسعار السلع
%	%	دولار	دولار	
(1.73)	4.45	1.65	38.72	خام برنت الأجل للبرميل
(8.20)	3.91	1.35	35.92	خام غرب تكساس الأجل للبرميل
13.52	5.04	1.70	35.43	خام عمان الأجل للبرميل
18.64	(0.39)	(4.98)	1,259.25	الذهب للأوقية
12.05	1.97	0.30	15.53	الفضة للأوقية
9.63	3.17	30.05	979.10	بلاتينيوم للأوقية
6.85	3.55	172.50	5,027.50	التحاس طن متري
5.31	0.63	10.00	1,587.00	الألمنيوم طن متري
4.07	1.52	28.00	1,866.00	الرماس طن متري
15.41	0.76	14.00	1,857.00	الزنك طن متري
5.90	3.78	340.00	9,340.00	النيل طن متري

المصدر: بلومبيرج (الأسواق مغلقة يومي السبت و الأحد)

أسعار صرف العملات*	
العملة	الدولار مقابل العملة
اليورو	1.1010
الجنيه الأسترليني	1.4232
الين الياباني	113.8250
الريال العماني	2.6046

المصدر: أوندا (Oanda)

السنة/اليوم	اليوم/اليوم	التغير	القيمة	المدينة	الأسواق العالمية
%	%				
(0.69)	1.13	68.97	6,199.43	انجلترا	أوروبا
(8.55)	0.74	72.25	9,824.17	المانيا	فايننشال تايمز
(3.89)	0.92	40.54	4,456.62	فرنسا	داكس
					كاك 40
					الولايات المتحدة الأمريكية
(2.40)	0.37	62.87	17,006.77	الولايات المتحدة	داو جونز
(2.15)	0.33	6.59	1,999.99	الولايات المتحدة	أس أند بي 500
(5.80)	0.20	9.60	4,717.02	الولايات المتحدة	ناسداك
					آسيا الباسيفيكية
(10.61)	0.32	54.62	17,014.78	اليابان	نيكاي 225
(7.93)	1.18	234.94	20,176.70	هونغ كونج	هانج سينج
					مؤشرات الاسواق العربية
7.62	(0.21)	(11.20)	5,426.54	تونس	بورصة تونس
(11.34)	2.01	122.13	6,211.47	مصر	البورصة المصرية
0.11	(0.17)	(3.71)	2,138.61	الأردن	بورصة عمان
(0.01)	-	-	532.69	فلسطين	سوق فلسطين للأوراق المالية
(1.74)	(0.09)	(1.04)	1,149.13	لبنان	بورصة بيروت
					إم إس سي آي
(1.37)	-	-	74.66	البحرين	
(4.84)	-	-	428.50	الكويت	
(2.74)	0.01	0.08	630.60	عمان	
(2.44)	-	-	789.43	قطر	إم إس سي آي
4.60	-	-	372.44	الإمارات	
(0.28)	0.02	0.08	444.08	الأسواق الخليجية	

المصدر: بلومبيرج ، الساعة الثالثة بتوقيت مسقط (ملاحظة: الأسواق العالمية مغلقة يومي السبت والأحد)

السعر الى القيمة الدفترية	مكرر ربحية السهم	بعض النسب الرئيسية لأسواق الاسهم الخليجية
مرة	مرة	
1.12	11.49	سوق مسقط 30 *
1.50	14.61	السوق المالية السعودية
0.97	15.07	سوق الكويت للأوراق المالية
1.56	12.50	بورصة قطر
0.65	8.92	سوق البحرين للأوراق المالية
1.23	11.77	سوق دبي المالي
1.46	12.20	سوق أبوظبي للأوراق المالية

المصدر: بلومبيرج ، * مكرر الربحية (مرة) = سعر الإغلاق / ربحية السهم . السعر الى القيمة الدفترية (مرة) = سعر الإغلاق / (إجمالي حقوق المساهمين ÷ عدد الاسهم) لجميع شركات الأسواق الخليجية باستثناء سوق مسقط



الأسعار والعوائد لصكوك خليجية مختارة

تصنيف	العرض		الطلب		عائد الصك	العملة	نوع العائد	فترة الاستحقاق	إسم مُصدر الصك
	عائد %	السعر	عائد %	السعر					
-	5.13	99.65	5.20	98.65	5.50%	دولار أمريكي	متغير	دائمة	صكوك مصرف الهلال
-	4.41	105.84	4.49	105.05	5.00%	دولار أمريكي	ثابت	4/30/2029	صكوك حكومة دبي
Baa2	4.75	98.72	4.75	98.72	4.56%	دولار أمريكي	ثابت	6/18/2024	صكوك شركة إعمار العقارية
-	12.37	84.77	13.51	82.15	6.50%	دولار أمريكي	ثابت	5/28/2019	صكوك دار الأركان للتطوير العقاري
A1	6.62	85.75	6.62	85.75	5.50%	دولار أمريكي	ثابت	4/8/2044	صكوك الشركة السعودية للكهرباء الدولية

المصدر: بلومبيرج، الأسعار الموضحة تخضع لتطورات السوق

الأسعار والعوائد لسندات خليجية مختارة

تصنيف	العرض		الطلب		عائد السند	العملة	نوع العائد	فترة الاستحقاق	إسم مُصدر السند
	عائد %	السعر	عائد %	السعر					
BBB	6.20	99.62	6.37	98.75	6.20%	دولار أمريكي	ثابتة	7/5/2022	سندات حكومة مملكة البحرين
-	3.16	118.00	3.16	118.00	7.38%	دولار أمريكي	ثابتة	10/21/2020	هيئة كهرباء ومياه دبي
A	4.00	107.88	4.00	107.88	5.00%	دولار أمريكي	ثابتة	10/19/2025	شركة اتصالات قطر
BBB	3.97	162.46	4.06	161.10	9.75%	دولار أمريكي	ثابتة	6/15/2030	سندات حكومة دولة قطر
AA	1.35	116.25	1.35	116.25	6.75%	دولار أمريكي	ثابتة	4/8/2019	سندات حكومة أبوظبي

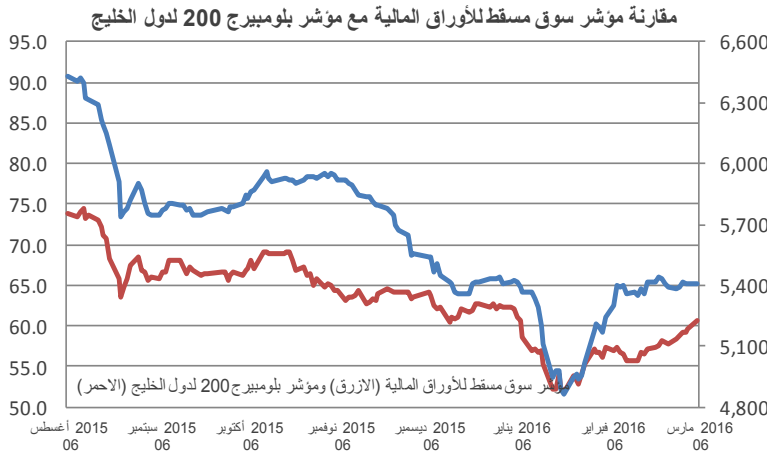
المصدر: بلومبيرج، الأسعار الموضحة تخضع لتطورات السوق

شركات عالمية مختارة

52 الأسبوع الأدنى	52 الأسبوع الأعلى	السنة/اليوم %	الشهر/الشهر %	اليوم/اليوم %	السعر الحالي دولار	شركة
10.99	18.48	(19.55)	4.56	0.30	13.54	بنك أوف أمريكا كورب
50.07	70.61	(9.06)	3.98	0.15	60.05	جي بي مورغان تشيس
215.90	380.70	(23.64)	(4.67)	0.70	230.60	رويال بنك أوف سكوتلاند
92.00	134.54	(2.14)	9.56	1.49	103.01	شركة أبل
102.54	145.80	(10.96)	(0.76)	0.90	109.55	شركة تويوتا موتورز كوربوريشن
26.15	46.17	1.80	21.06	2.98	33.86	شركة ياهو!
102.10	155.99	(16.27)	(1.22)	1.22	121.07	شركة بوينج
39.72	56.85	(6.22)	3.73	(0.61)	52.03	شركة مايكروسوفت
65.99	123.75	(15.42)	14.87	1.41	82.58	شركة بي ام دبليو للسيارات (باليورو)
24.62	39.00	(7.76)	9.92	0.97	31.37	جنرال موتورز
19.37	31.49	(2.22)	6.73	0.79	30.46	جنرال اليكتريك
13.13	21.41	(19.63)	(7.28)	0.00	14.00	شركة بيجو للسيارات

المصدر: بلومبيرج

سوق مسقط للأوراق المالية

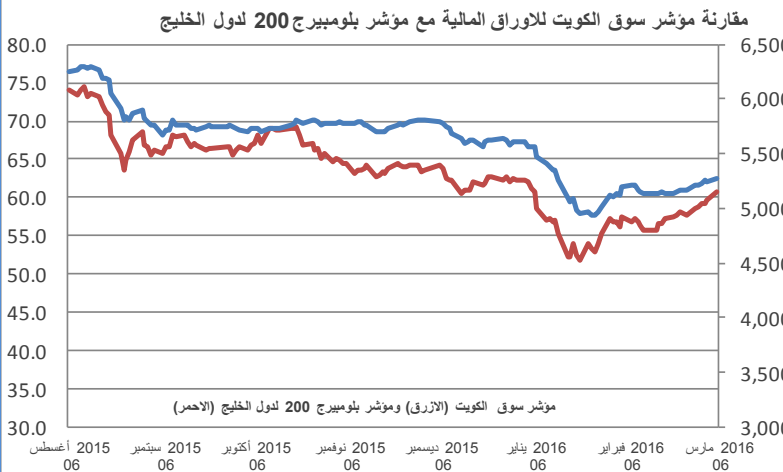


إغلاق المؤشر	5,406.53
(% التغير) التغير	0.04%
الإغلاق السابق	5,404.51
الإفتتاح	5,405.05
خلال اليوم (الأعلى)	5,421.93
خلال اليوم (الأدنى)	5,398.52
% السنة/اليوم	0.01%
الأسهل المتداولة	12,981,538
القيمة المتداولة	3,672,828
إجمالي عدد الشركات/الأسهل المتداولة	43
عدد الشركات:	20 المستقرة 5 المنخفضة 18 المرتفعة

أعلى ثلاث شركات - كمية الأسهم		أعلى ثلاث شركات - خاسرة		أعلى ثلاث شركات - رابحة	
الشركة	كمية الأسهم (000)	الشركة	السعر (ر.ع.)	الشركة	السعر (ر.ع.)
عمان للاستثمارات والتمويل	2,561	الخليجية لخدمات الاستثمار	0.091	الحسن الهندسية	0.069
جلفار للهندسة والمقاولات	2,175	بنك ظفار	0.270	مؤسسة خدمات الموانئ	0.192
الأنوار القابضة	1,721	سيميكورب صلالة	2.450	الجزيرة للمنتجات الحديدية	0.144

المصدر: موقع السوق الإلكتروني ، مباشر ، مجموعة ادارة الاستثمار في بنك عُمان العربي وبلومبيرج

سوق الكويت للأوراق المالية



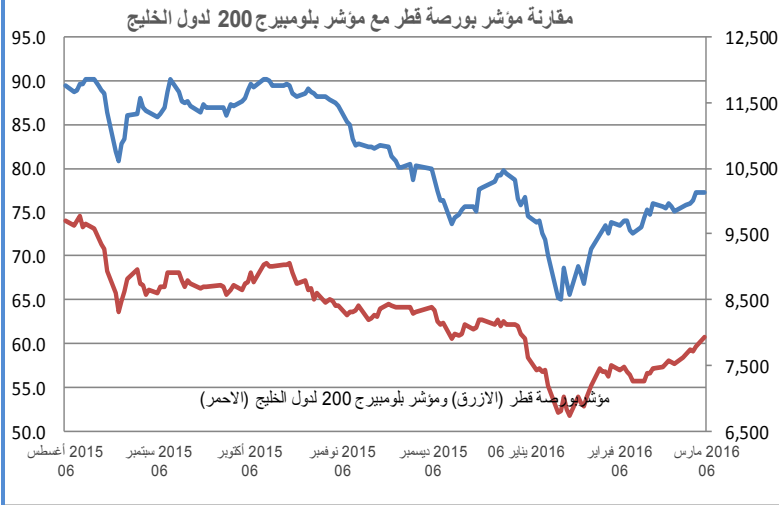
إغلاق المؤشر	5,280.58
(% التغير) التغير	0.70%
الإغلاق السابق	5,244.00
الإفتتاح	5,244.00
خلال اليوم (الأعلى)	5,283.30
خلال اليوم (الأدنى)	5,244.00
% السنة/اليوم	-5.96%
الأسهل المتداولة	288,241,621
القيمة المتداولة	19,844,117
إجمالي عدد الشركات/الأسهل المتداولة	140
عدد الشركات:	32 المستقرة 34 المنخفضة 74 المرتفعة

أعلى ثلاث شركات - كمية الأسهم		أعلى ثلاث شركات - خاسرة		أعلى ثلاث شركات - رابحة	
الشركة	كمية الأسهم	الشركة	السعر فلس (د.ك.)	الشركة	السعر فلس (د.ك.)
ك تفرزيوني	33,125,454	الإثمار	114	أيار	26
كوت فود	18,111,354	بوبيان د ق	30	مراكز	600
جي اف اتش	16,067,322	ميادين	49	حيات كوم	63

المصدر: موقع السوق الإلكتروني ، مباشر ، مجموعة ادارة الاستثمار في بنك عُمان العربي وبلومبيرج

بورصة قطر كما في 03 مارس 2016

بورصة قطر

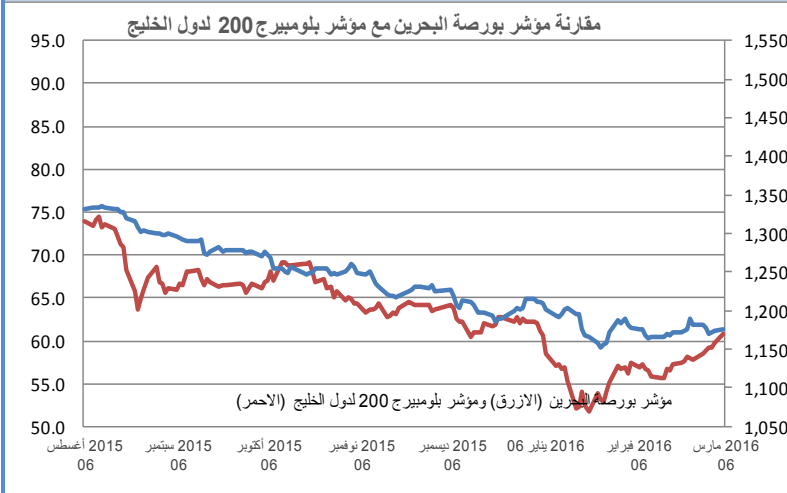


إغلاق المؤشر	10,136.57
(% التغير) التغير	122.14
الإغلاق السابق	10,014.43
الإفتتاح	10,011.22
خلال اليوم (الأعلى)	10,136.57
خلال اليوم (الأدنى)	9,980.41
% السنة/اليوم	-2.81%
الأسهل المتداولة	15,624,480
القيمة المتداولة	468,424,800
عدد الشركات:	المرتفعة 27 المنخفضة 8 المستقرة 4

أعلى ثلاث شركات - كمية الأسهم		أعلى ثلاث شركات - خاسرة		أعلى ثلاث شركات - رابحة	
الشركة	كمية الأسهم	التغير	السعر (ر.ق.)	الشركة	السعر (ر.ق.)
فودافون قطر	2,389,594	-5.23%	35.300	الخليج الدولية	13.870
الإجارة القابضة	2,243,892	-2.36%	49.700	الخليج التجاري	11.260
الخليج الدولية	1,750,537	-2.29%	162.200	وقود	16.160
				الإجارة القابضة	9.99%
				فودافون قطر	5.14%
				إزدان القابضة	4.26%

المصدر: موقع السوق الإلكتروني، مباشر، مجموعة إدارة الاستثمار في بنك عُمان العربي وبلومبيرج

بورصة البحرين

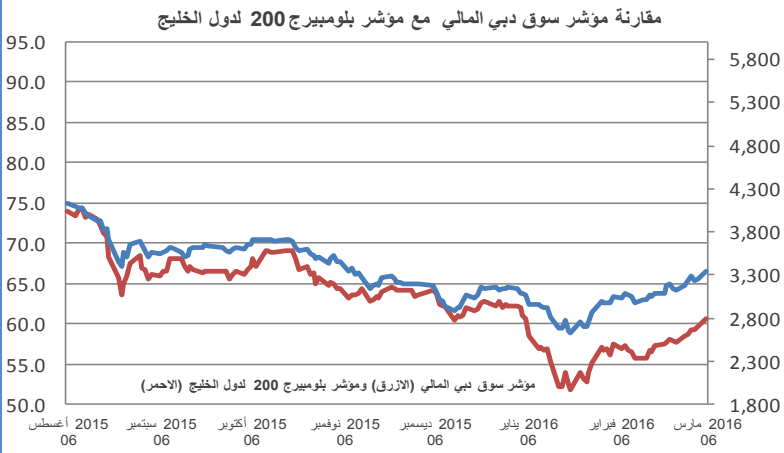


إغلاق المؤشر	1,175.08
(% التغير) التغير	0.80
الإغلاق السابق	1,174.28
الإفتتاح	1,174.28
خلال اليوم (الأعلى)	1,175.59
خلال اليوم (الأدنى)	1,170.48
% السنة/اليوم	-3.36%
الأسهل المتداولة	4,578,367
القيمة المتداولة	475,052
عدد الشركات:	المرتفعة 2 المنخفضة 3 المستقرة -

أعلى ثلاث شركات - كمية الأسهم		أعلى ثلاث شركات - خاسرة		أعلى ثلاث شركات - رابحة	
الشركة	كمية الأسهم	التغير	السعر (د.بحريني.)	الشركة	السعر (د.بحريني.)
بنك الخليج التجاري	1,472,000	-7.46%	0.062	بنك الخليج التجاري	0.120
الإثمار	440,000	-0.72%	0.685	الأهلي المتحد	0.250
بيت التمويل الخليجي	324,789	-0.56%	0.358	بنك البحرين والكويت	-
				الإثمار	9.09%
				بيت التمويل الخليجي	7.89%
				-	-

المصدر: موقع السوق الإلكتروني، مباشر، مجموعة إدارة الاستثمار في بنك عُمان العربي وبلومبيرج

سوق دبي المالي

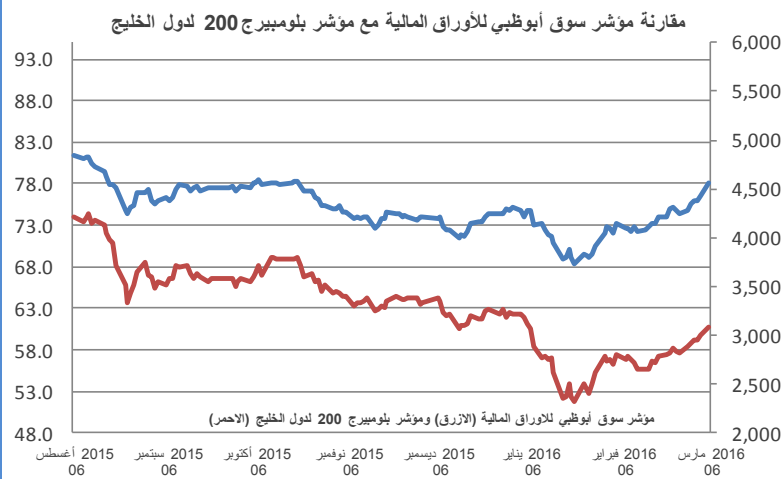


إغلاق المؤشر	3,344.18
(% التغير) التغير	2.89%
الإغلاق السابق	3,250.22
الإفتتاح	3,251.05
خلال اليوم (الأعلى)	3,352.37
خلال اليوم (الأننى)	3,251.05
% السنة/اليوم	6.13%
الأسهم المتداولة	1,214,753,000
القيمة المتداولة	1,561,036,250
عدد الشركات:	المرتفعة 28 المنخفضة 5 المستقرة 3

أعلى ثلاث شركات - كمية الأسهم		أعلى ثلاث شركات - خاسرة		أعلى ثلاث شركات - رابحة	
الشركة	كمية الأسهم	الشركة	السعر (د.إماراتي)	الشركة	السعر (د.إماراتي)
بيت التمويل الخليجي	362,808,253	دبي الوطنية للتأمين	2.450	السلم	0.427
أربنك	304,366,930	ماركة	1.250	دريك أند سكل	0.475
دريك أند سكل	108,732,013	تكافل الإمارات	1.910	أربنك	1.830

المصدر: موقع السوق الالكتروني، مباشر، مجموعة ادارة الاستثمار في بنك عُمان العربي وبلومبيرج

سوق أبوظبي للأوراق المالية



إغلاق المؤشر	4,556.43
(% التغير) التغير	3.07%
الإغلاق السابق	4,420.51
الإفتتاح	4,421.45
خلال اليوم (الأعلى)	4,564.02
خلال اليوم (الأننى)	4,421.45
% السنة/اليوم	5.78%
الأسهم المتداولة	301,060,000
القيمة المتداولة	391,357,600
عدد الشركات:	المرتفعة 22 المنخفضة 5 المستقرة 4

أعلى ثلاث شركات - كمية الأسهم		أعلى ثلاث شركات - خاسرة		أعلى ثلاث شركات - رابحة	
الشركة	كمية الأسهم	الشركة	السعر (د.إماراتي)	الشركة	السعر (د.إماراتي)
اتصالات	92,162,424	شركة الخزنة للتأمين	0.290	شركة الاتحاد للتأمين	1.390
دانا	40,615,150	أركان	0.900	اكسا الهلال الأخضر للتأمين	1.110
ميثاق	29,027,975	مجموعة اغذية	7.160	ميثاق	0.800

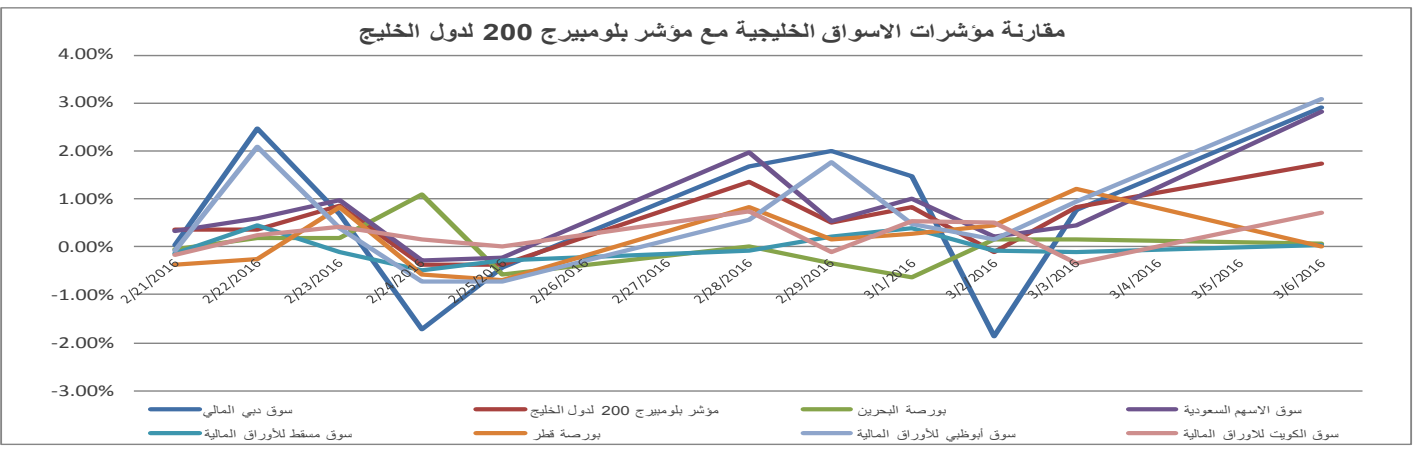
المصدر: موقع السوق الالكتروني، مباشر، مجموعة ادارة الاستثمار في بنك عُمان العربي وبلومبيرج

السوق المالية السعودية



أعلى ثلاث شركات - كمية الأسهم		أعلى ثلاث شركات - خاسرة		أعلى ثلاث شركات - رابحة	
الشركة	كمية الأسهم	الشركة	السعر (ر.س.)	الشركة	السعر (ر.س.)
-	-	-	-	إتحاد الخليج	9.400
-	-	-	-	شركة الأسمنت السعودية	7.400
-	-	-	-	بروج	18.200
التغير	التغير	التغير	التغير	التغير	التغير
-	-	-	-	9.56%	8.98%
-	-	-	-	8.66%	-

المصدر: موقع السوق الإلكتروني ، مباشر ، مجموعة ادارة الاستثمار في بنك عُمان العربي وبلومبيرج



أكبر خمسة شركات خليجية مساهمة ، حسب الأرباح لآخر 12 شهر

الترتيب	الشركة	السوق	الأرباح (مليون دولار)	القطاع
1	سابك	السعودية	5,007.9	البتر وكيموايات
2	بنك قطر الوطني	قطر	3,041.4	البنوك
3	اتصالات السعودية	السعودية	2,488.5	الاتصالات
4	البنك الأهلي التجاري	السعودية	2,423.3	البنوك
5	اتصالات أبوظبي	أبوظبي	2,124.8	الاتصالات

المصدر: أرقام



صندوق عُمان العربي للأسواق الخليجية
Oman AI Arabi GCC Markets Fund
للإستفادة من خبراتنا
Benefit from our expertise



OAB - IMG Winner of the
'Best Brokerage Award'
from MSM for
6 Consecutive Years



39th International Trophy for Quality
Awarded to Oman Arab Bank SAOC
By Trade Leaders' Club

قسم تطوير المنتجات

البريد الإلكتروني:

b.alrousan@oabinvest.com

قسم تطوير الأعمال

البريد الإلكتروني:

BD@oabinvest.com

قسم الأبحاث والدراسات

البريد الإلكتروني:

Research@oabinvest.com

قسم تمويل الشركات والاستشارات

البريد الإلكتروني:

Corporatefinance@oabinvest.com

قسم إدارة الأصول

البريد الإلكتروني:

Assetmanagement@oabinvest.com

قسم الوساطة المالية

البريد الإلكتروني:

Brokerage@oabinvest.com

قسم خدمات العملاء

البريد الإلكتروني:

customerservice@oabinvest.com

قسم الحافظ الأمين

البريد الإلكتروني:

custody@oabinvest.com

قسم إدارة الثروات للأسواق الهندية

البريد الإلكتروني:

S.parvez@oabinvest.com

ص.ب. 2010 روي 112، مسقط - سلطنة عُمان

هاتف: +968 24 754 576 فاكس: +968 24 125 125

الموقع الإلكتروني <http://www.oabinvest.com> البريد الإلكتروني research@oabinvest.com



إخلاء المسؤولية

تم إعداد هذا التقرير بواسطة قسم البحوث والدراسات بمجموعة إدارة الاستثمار - بنك عمان العربي لأغراض توفير المعلومات فقط. وتحت أي ظرف لا يجوز استخدام هذا التقرير كتوصية ولا يجوز اعتباره عرضاً لبيع أو شراء أي أوراق مالية. ومع حرصنا الشديد على أن تكون المعلومات الواردة في التقرير صحيحة أو غير مضللة في وقت النشر إلا أننا في نفس الوقت لا نؤكد دقتها أو اكتمالها. وبناءً عليه يجب ألا يعتمد عليها بشكل كامل. كما لا تتحمل مجموعة إدارة الاستثمار بأية حال من الأحوال أي مسؤولية مباشرة أو غير مباشرة عن أي خسارة تنتج عن أي استخدام لهذا التقرير أو محتوياته. هذا ولا يجوز إعادة نسخ هذا التقرير أو توزيعه أو نشره بواسطة أي متلقي لأي غرض من الأغراض.