

التاريخ: 2016/03/03

رقم التقرير: 1357

"العربي" اليومي للأسواق المالية الخليجية والعالمية

السنة/اليوم	الشهر/اليوم	اليوم/اليوم	التغير	الإغلاق السابق	الإغلاق الحالي	مؤشرات أسواق الأسهم الخليجية
%	%	%				
0.70%	0.45%	0.02%	0.22	1,035.87	1,036.09	مؤشر العربي عُمان 20
-3.27%	1.18%	0.46%	4.77	1,026.84	1,031.61	مؤشر العربي خليجي 50
-3.90%	1.16%	0.24%	2.23	913.87	916.10	مؤشر العربي للشرق الأوسط وشمال أفريقيا 200
-4.13%	1.57%	0.83%	0.49	59.20	59.69	مؤشر بلومبيرج 200 لدول الخليج
-0.03%	0.17%	-0.12%	(6.27)	5,410.78	5,404.51	سوق مسقط للأوراق المالية
-10.11%	1.98%	0.70%	43.14	6,170.16	6,213.30	السوق المالية السعودية
-6.61%	0.70%	-0.35%	(18.35)	5,262.35	5,244.00	سوق الكويت للأوراق المالية
-2.81%	2.47%	1.22%	122.14	10,014.43	10,136.57	بورصة قطر
-3.42%	-0.34%	0.14%	1.64	1,172.63	1,174.28	بورصة البحرين
3.15%	0.32%	0.76%	24.44	3,225.78	3,250.22	سوق دبي المالي
2.63%	1.59%	0.93%	40.88	4,379.63	4,420.51	سوق أبوظبي للأوراق المالية

المصدر: بلومبيرج وزاوبا ومجموعة إدارة الاستثمار في بنك عُمان العربي (مؤشر سوق الأسهم السعودي ومؤشر بلومبيرج 200 محدث حتى الساعة 2:30 pm بتوقيت مسقط)

السنة/اليوم	اليوم/اليوم	التغير	السعر	السلع
%	%	دولار	دولار	
(6.50)	(0.19)	(0.07)	36.84	خام برنت الأجل للبرميل
(11.24)	0.17	0.06	34.73	خام غرب تكساس الأجل للبرميل
6.70	(0.42)	(0.14)	33.30	خام عمان الأجل للبرميل
17.06	0.20	2.42	1,242.46	الذهب للأوقية
7.89	0.01	0.00	14.95	الفضة للأوقية
5.04	0.35	3.30	938.10	بلاتينيوم للأوقية
1.81	1.57	74.00	4,790.00	التحاس طن متري
5.54	1.11	17.50	1,590.50	الألمنيوم طن متري
1.39	2.25	40.00	1,818.00	الرصاص طن متري
12.80	1.68	30.00	1,815.00	الزنك طن متري
(1.08)	0.52	45.00	8,725.00	التيتال طن متري

المصدر: بلومبيرج (الأسواق مغلقة يومي السبت و الأحد)

أسعار صرف العملات*	
العملة	الدولار مقابل العملة
اليورو	1.0860
الجنيه الاسترليني	1.3994
الين الياباني	114.0160
الريال العماني	2.6064

المصدر: أوندا (Oanda)

الأسواق العالمية	المدينة	القيمة	التغير	اليوم/اليوم	السنة/اليوم
			%	%	%
أوروبا					
فايننشال تايمز	انجلترا	6,159.26	11.90	0.19	(1.33)
داكس	المانيا	9,770.35	(3.38)	(0.03)	(9.05)
كاك 40	فرنسا	4,414.53	(9.64)	(0.22)	(4.80)
الولايات المتحدة الأمريكية					
داو جونز	الولايات المتحدة	16,899.32	34.24	0.20	(3.02)
أس أند بي 500	الولايات المتحدة	1,986.45	8.10	0.41	(2.81)
ناسداك	الولايات المتحدة	4,703.42	13.83	0.29	(6.07)
آسيا الباسيفيكية					
نيكاي 225	اليابان	16,960.16	213.61	1.28	(10.89)
هانج سينج	هونغ كونج	19,941.76	(61.73)	(0.31)	(9.00)
مؤشرات الاسواق العربية					
بورصة تونس	تونس	5,435.22	5.09	0.09	7.80
البورصة المصرية	مصر	6,065.18	(10.72)	(0.18)	(13.43)
بورصة عمان	الأردن	2,142.37	5.49	0.26	0.28
سوق فلسطين للأوراق المالية	فلسطين	533.19	-	-	0.09
بورصة بيروت	لبنان	1,150.17	1.24	0.11	(1.65)
إم إس سي آي					
	البحرين	74.66	0.63	0.85	(1.37)
	الكويت	427.20	8.42	2.01	(5.13)
	عمان	631.52	(1.46)	(0.23)	(2.60)
	قطر	778.68	3.49	0.45	(3.77)
	الإمارات	367.00	(2.82)	(0.76)	3.08
	الأسواق الخليجية	439.10	1.15	0.26	(1.40)

المصدر: بلومبيرج ، الساعة الثالثة بتوقيت مسقط (ملاحظة: الأسواق العالمية مغلقة يومي السبت والأحد)

بعض النسب الرئيسية لأسواق الأسهم الخليجية	مكرر ربحية السهم	السعر الى القيمة الدفترية
مرة	مرة	مرة
سوق مسقط 30 *	11.60	1.12
السوق المالية السعودية	14.22	1.46
سوق الكويت للأوراق المالية	15.11	0.97
بورصة قطر	12.49	1.56
سوق البحرين للأوراق المالية	8.92	0.65
سوق دبي المالي	11.44	1.19
سوق أبوظبي للأوراق المالية	11.84	1.41

المصدر: بلومبيرج ، * مكرر الربحية (مرة) = سعر الإغلاق / ربحية السهم . السعر الى القيمة الدفترية (مرة) = سعر الإغلاق / (إجمالي حقوق المساهمين ÷ عدد الاسهم) لجميع شركات الأسواق الخليجية باستثناء سوق مسقط

الأسعار والعوائد لصكوك خليجية مختارة

تصنيف	العرض		الطلب		عائد الصك	العملة	نوع العائد	فترة الاستحقاق	إسم مُصدر الصك
	عائد %	السعر	عائد %	السعر					
-	5.12	99.68	5.18	98.70	5.50%	دولار أمريكي	متغير	دائمة	صكوك مصرف الهلال
-	4.43	105.60	4.50	104.93	5.00%	دولار أمريكي	ثابت	4/30/2029	صكوك حكومة دبي
Baa2	4.75	98.72	4.75	98.72	4.56%	دولار أمريكي	ثابت	6/18/2024	صكوك شركة إعمار العقارية
-	11.01	88.00	13.46	82.24	6.50%	دولار أمريكي	ثابت	5/28/2019	صكوك دار الأركان للتطوير العقاري
A1	6.62	85.75	6.62	85.75	5.50%	دولار أمريكي	ثابت	4/8/2044	صكوك الشركة السعودية للكهرباء الدولية

المصدر: بلومبيرج، الأسعار الموضحة تخضع لتطورات السوق

الأسعار والعوائد لسندات خليجية مختارة

تصنيف	العرض		الطلب		عائد السند	العملة	نوع العائد	فترة الاستحقاق	إسم مُصدر السند
	عائد %	السعر	عائد %	السعر					
BBB	6.18	99.71	6.33	98.92	6.18%	دولار أمريكي	ثابتة	7/5/2022	سندات حكومة مملكة البحرين
-	3.21	117.75	3.21	117.75	7.38%	دولار أمريكي	ثابتة	10/21/2020	هيئة كهرباء ومياه دبي
A	4.00	107.88	4.00	107.88	5.00%	دولار أمريكي	ثابتة	10/19/2025	شركة اتصالات قطر
BBB	3.98	162.39	4.06	161.17	9.75%	دولار أمريكي	ثابتة	6/15/2030	سندات حكومة دولة قطر
AA	1.36	116.25	1.36	116.25	6.75%	دولار أمريكي	ثابتة	4/8/2019	سندات حكومة أبوظبي

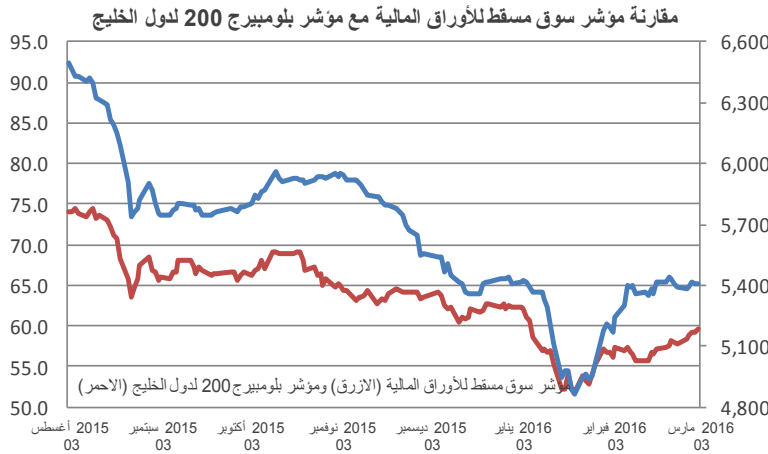
المصدر: بلومبيرج، الأسعار الموضحة تخضع لتطورات السوق

شركات عالمية مختارة

52 الأسبوع الأدنى	52 الأسبوع الأعلى	السنة/اليوم %	الشهر/الشهر %	اليوم/اليوم %	السعر الحالي دولار	شركة
10.99	18.48	(20.32)	2.92	2.05	13.41	بنك أوف أمريكا كورب
50.07	70.61	(9.50)	4.09	0.95	59.76	جي بي مورغان تشيس
215.90	380.70	(23.71)	(1.03)	2.49	230.40	رويال بنك أوف سكوتلاند
92.00	134.54	(4.28)	4.57	0.22	100.75	شركة أبل
102.54	145.80	(13.04)	(6.96)	0.55	106.99	شركة تويوتا موتورز كوربوريشن
26.15	46.17	(1.05)	18.89	0.34	32.91	شركة ياهو!
102.10	156.91	(17.25)	(1.82)	(0.26)	119.65	شركة بوينج
39.72	56.85	(4.56)	1.51	0.70	52.95	شركة مايكروسوفت
65.99	123.75	(16.50)	11.20	1.57	81.52	شركة بي ام دبليو للسيارات (بال يورو)
24.62	39.00	(11.35)	4.25	0.47	30.15	جنرال موتورز
19.37	31.49	(3.11)	5.27	1.00	30.18	جنرال اليكتريك
13.13	21.41	(19.63)	(7.28)	0.00	14.00	شركة بيجو للسيارات

المصدر: بلومبيرج

سوق مسقط للأوراق المالية

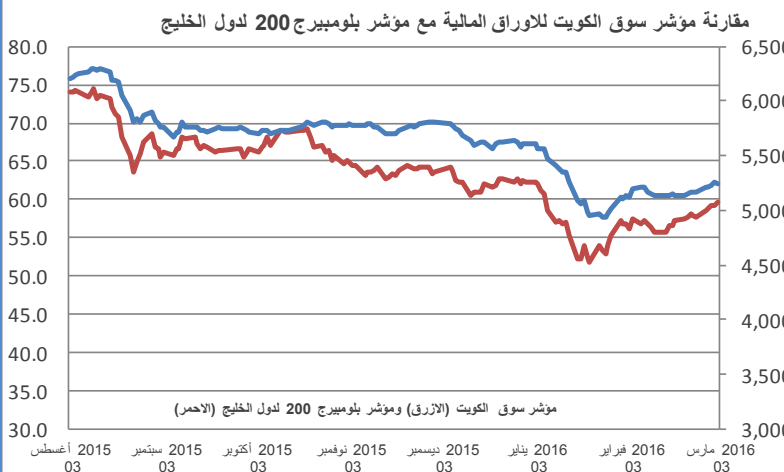


إغلاق المؤشر	5,404.51	
(% التغير)	-0.12%	-6.27
الإغلاق السابق	5,410.78	
الإفتتاح	5,410.78	
خلال اليوم (الأعلى)	5,416.53	
خلال اليوم (الأدنى)	5,404.39	
% السنة/اليوم	-0.03%	
الأسهم المتداولة	9,574,903	
القيمة المتداولة	1,521,565	
إجمالي عدد الشركات/الأسهم المتداولة	37	
عدد الشركات:	المرتفعة 5 المنخفضة 13 المستقرة 19	

أعلى ثلاث شركات - كمية الأسهم		أعلى ثلاث شركات - خاسرة		أعلى ثلاث شركات - رابحة	
كمية الأسهم (000)	الشركة	التغير	السعر (ر.ع.)	الشركة	التغير
1,752	العمانية التعليمية القابضة	-5.61%	0.101	الشرقية للاستثمار القابضة	5.14%
1,219	النهضة للخدمات	-2.82%	0.964	ريسوت للأسمت	3.45%
1,123	بنك نزوى	-1.88%	0.157	العمانية التعليمية القابضة	3.13%
				السعر (ر.ع.)	0.184
				الشركة	مؤسسة خدمات الموانئ
				التغير	0.180
				الشركة	النهضة للخدمات
				السعر (ر.ع.)	0.066
				التغير	0.066
				الشركة	الحسن الهندسية

المصدر: موقع السوق الإلكتروني ، مباشر ، مجموعة ادارة الاستثمار في بنك عمان العربي وبلومبيرج

سوق الكويت للأوراق المالية

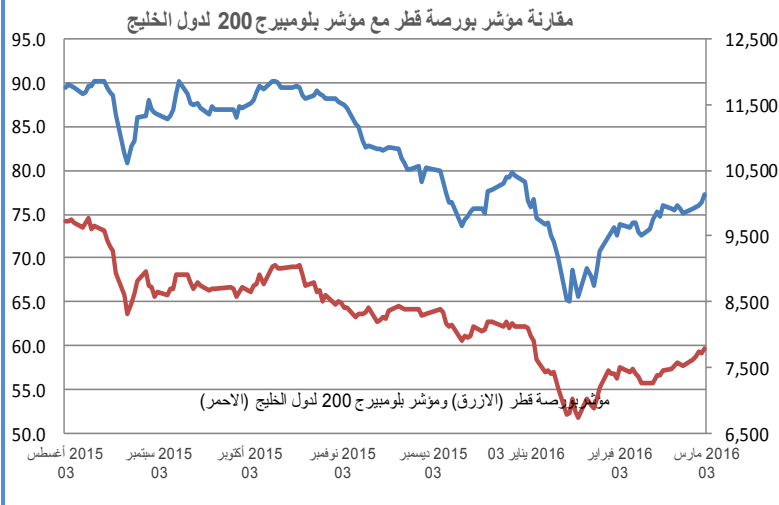


إغلاق المؤشر	5,244.00	
(% التغير)	-0.35%	-18.35
الإغلاق السابق	5,262.35	
الإفتتاح	5,262.35	
خلال اليوم (الأعلى)	5,272.08	
خلال اليوم (الأدنى)	5,224.50	
% السنة/اليوم	-6.61%	
الأسهم المتداولة	171,749,816	
القيمة المتداولة	11,950,591	
إجمالي عدد الشركات/الأسهم المتداولة	144	
عدد الشركات:	المرتفعة 36 المنخفضة 50 المستقرة 58	

أعلى ثلاث شركات - كمية الأسهم		أعلى ثلاث شركات - خاسرة		أعلى ثلاث شركات - رابحة	
كمية الأسهم	الشركة	التغير	السعر (د.ك.)	الشركة	التغير
26,267,683	الإثمار	-8.33%	550	كوت فود	10.00%
11,901,163	صكوك	-7.35%	32	وثاق	9.09%
9,556,950	صفاء طاقة	-6.67%	35	سنام	7.55%
				السعر (د.ك.)	110
				الشركة	اسمنت ابيض
				التغير	54
				الشركة	تحصيلات
				السعر (د.ك.)	285
				التغير	285
				الشركة	أسيكو

المصدر: موقع السوق الإلكتروني ، مباشر ، مجموعة ادارة الاستثمار في بنك عمان العربي وبلومبيرج

بورصة قطر

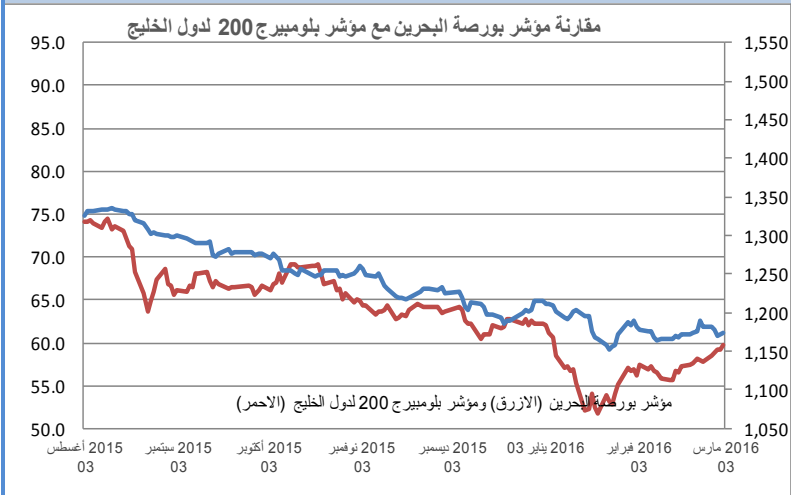


إغلاق المؤشر	10,136.57
(% التغير) التغير	1.22%
الإغلاق السابق	10,014.43
الإفتتاح	10,011.22
خلال اليوم (الأعلى)	10,136.57
خلال اليوم (الأدنى)	9,980.41
% السنة/اليوم	-2.81%
الأسهل المتداولة	15,624,480
القيمة المتداولة	468,424,800
عدد الشركات:	المرتفعة 27 المنخفضة 8 المستقرة 4

أعلى ثلاث شركات - كمية الأسهم		أعلى ثلاث شركات - خاسرة		أعلى ثلاث شركات - رابحة	
الشركة	كمية الأسهم	التغير	السعر (ر.ق.)	الشركة	السعر (ر.ق.)
فودافون قطر	2,389,594	-5.23%	35.300	الإجارة القابضة	13.870
الإجارة القابضة	2,243,892	-2.36%	49.700	فودافون قطر	11.260
الخليج الدولية	1,750,537	-2.29%	162.200	وقود	16.160

المصدر: موقع السوق الإلكتروني ، مباشر ، مجموعة إدارة الاستثمار في بنك عُمان العربي وبلومبيرج

بورصة البحرين

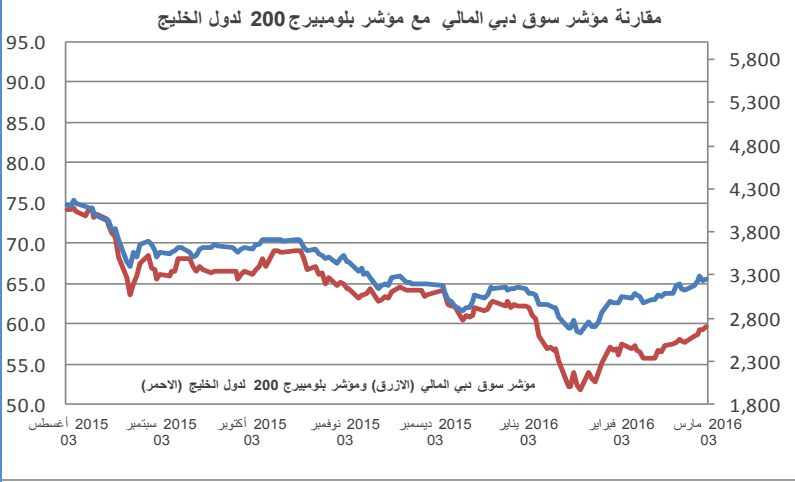


إغلاق المؤشر	1,174.28
(% التغير) التغير	0.14%
الإغلاق السابق	1,172.63
الإفتتاح	1,172.63
خلال اليوم (الأعلى)	1,175.13
خلال اليوم (الأدنى)	1,172.63
% السنة/اليوم	-3.42%
الأسهل المتداولة	594,473
القيمة المتداولة	182,122
عدد الشركات:	المرتفعة 2 المنخفضة 2 المستقرة 4

أعلى ثلاث شركات - كمية الأسهم		أعلى ثلاث شركات - خاسرة		أعلى ثلاث شركات - رابحة	
الشركة	كمية الأسهم	التغير	السعر (د.بحريني.)	الشركة	السعر (د.بحريني.)
بيت التمويل الخليجي	164,500	-5.98%	1.100	شركة البحرين للسينما	0.190
بنك البحرين الوطني	-	-2.04%	0.096	ناس	0.670
-	-	-	-	-	-

المصدر: موقع السوق الإلكتروني ، مباشر ، مجموعة إدارة الاستثمار في بنك عُمان العربي وبلومبيرج

سوق دبي المالي

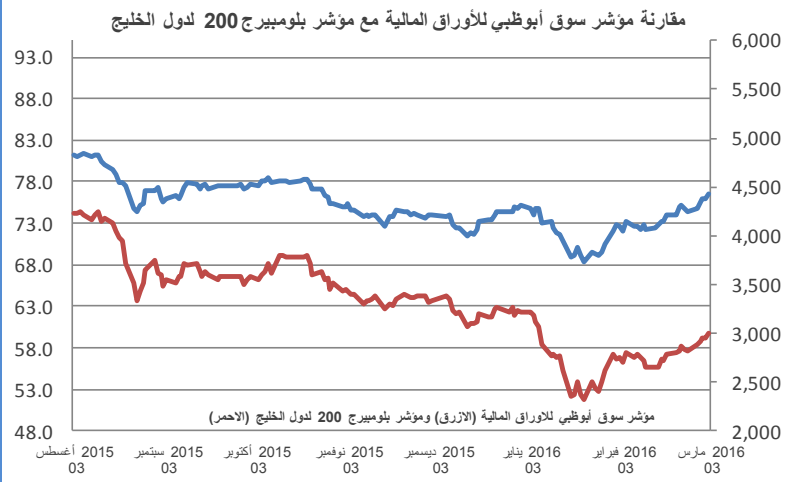


إغلاق المؤشر	3,250.22
(% التغير) التغير	0.76%
الإغلاق السابق	3,225.78
الإفتتاح	3,226.32
خلال اليوم (الأعلى)	3,265.00
خلال اليوم (الأننى)	3,202.99
% السنة/اليوم	3.15%
الأسهم المتداولة	670,633,900
القيمة المتداولة	966,177,450
عدد الشركات:	المرتفعة 20 المنخفضة 12 المستقرة 4

أعلى ثلاث شركات - كمية الأسهم		أعلى ثلاث شركات - خاسرة		أعلى ثلاث شركات - رابحة	
الشركة	كمية الأسهم	الشركة	السعر (د.إماراتي)	الشركة	السعر (د.إماراتي)
أرابنك	279,739,442	الوطنية للتأمينات العامة	2.780	أرابنك	1.620
بيت التمويل الخليجي	131,234,443	السلام	0.375	دار التكافل	0.550
أملاك	62,549,809	تكافل الإمارات	1.920	سوق دبي المالي	1.350

المصدر: موقع السوق الإلكتروني ، مباشر ، مجموعة ادارة الاستثمار في بنك عُمان العربي وبلومبيرج

سوق أبوظبي للأوراق المالية

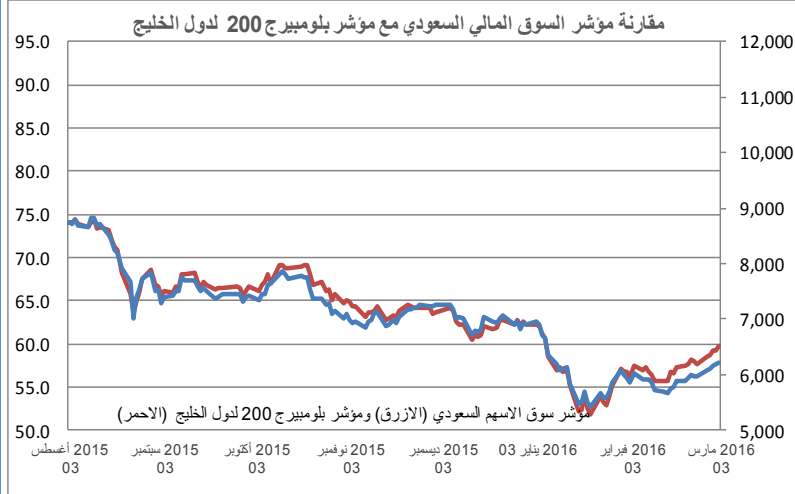


إغلاق المؤشر	4,420.51
(% التغير) التغير	0.93%
الإغلاق السابق	4,379.63
الإفتتاح	4,380.77
خلال اليوم (الأعلى)	4,420.89
خلال اليوم (الأننى)	4,359.36
% السنة/اليوم	2.63%
الأسهم المتداولة	212,187,500
القيمة المتداولة	312,758,400
عدد الشركات:	المرتفعة 14 المنخفضة 10 المستقرة 10

أعلى ثلاث شركات - كمية الأسهم		أعلى ثلاث شركات - خاسرة		أعلى ثلاث شركات - رابحة	
الشركة	كمية الأسهم	الشركة	السعر (د.إماراتي)	الشركة	السعر (د.إماراتي)
ميثاق	48,555,817	اكسا الهلال الأخضر للتأمين	1.010	ميثاق	0.750
رأس الخيمة العقارية	36,817,608	طاقة	0.450	بلدكو	0.470
اشراق	23,972,369	شركة اسمنت الخليج	0.900	مجموعة اغذية	7.390

المصدر: موقع السوق الإلكتروني ، مباشر ، مجموعة ادارة الاستثمار في بنك عُمان العربي وبلومبيرج

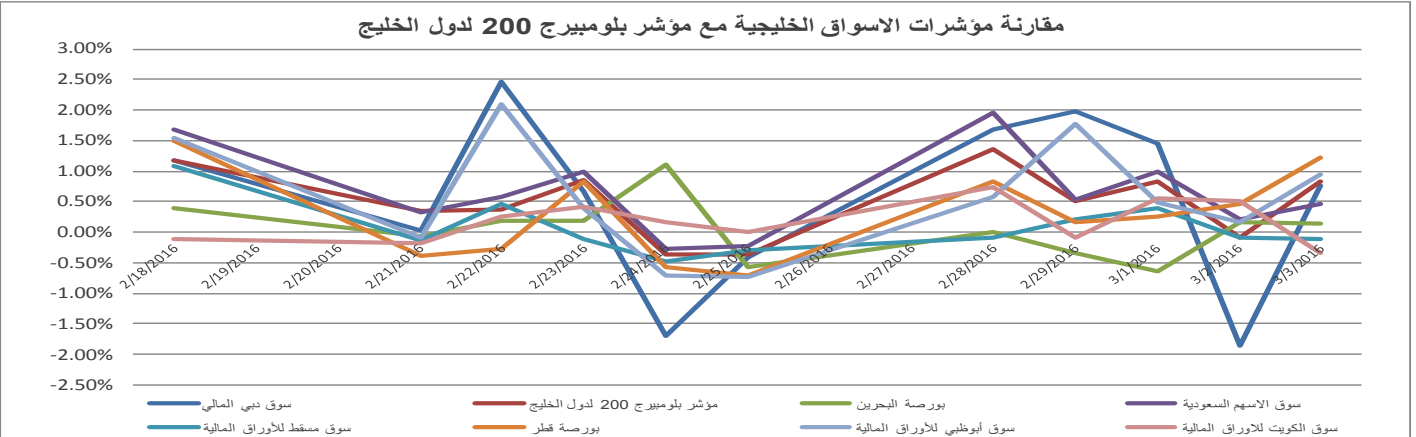
السوق المالية السعودية



إغلاق المؤشر	6,213.30
(% التغير) التغير	43.14
الإغلاق السابق	6,170.16
الإفتاح	6,170.16
خلال اليوم (الأخضر)	6,218.11
خلال اليوم (الأخضر)	6,164.50
% السنة/اليوم	-10.11%
الأشهر المتداولة	190,663,700
القيمة المتداولة	3,450,450,000
عدد الشركات:	المرتفعة 133 المنخفضة 31 المستقرة 1

أعلى ثلاث شركات - كمية الأسهم		أعلى ثلاث شركات - خاسرة		أعلى ثلاث شركات - رابحة	
كمية الأسهم	الشركة	التغير	السعر (ر.س.)	التغير	السعر (ر.س.)
34,262,127	الانماء	-4.53%	38.600	8.27%	47.900
14,691,219	الاندلس	-1.82%	42.000	6.60%	9.200
7,135,158	دار الاركان	-1.46%	13.500	5.77%	76.000
					شركة آيس العربية للتأمين التعاوني
					أسمنت الجوف
					أسمنت الجنوبية

المصدر: موقع السوق الإلكتروني، مباشر، مجموعة إدارة الاستثمار في بنك عُمان العربي وبلومبيرج



أكبر خمسة شركات خليجية مساهمة، حسب الأرباح لآخر 12 شهر

الترتيب	الشركة	السوق	الأرباح (مليون دولار)	القطاع
1	سابك	السعودية	5,007.9	البتر وكيموايات
2	بنك قطر الوطني	قطر	3,041.4	البنوك
3	اتصالات السعودية	السعودية	2,488.5	الاتصالات
4	البنك الأهلي التجاري	السعودية	2,423.3	البنوك
5	اتصالات أبوظبي	أبوظبي	2,124.8	الاتصالات

المصدر: أرقام



صندوق عُمان العربي للأسواق الخليجية
Oman AI Arabi GCC Markets Fund
للإستفادة من خبراتنا
Benefit from our expertise



OAB - IMG Winner of the
'Best Brokerage Award'
from MSM for
6 Consecutive Years



39th International Trophy for Quality
Awarded to Oman Arab Bank SAOC
By Trade Leaders' Club

قسم تطوير المنتجات

البريد الإلكتروني:

b.alrousan@oabinvest.com

قسم تطوير الأعمال

البريد الإلكتروني:

BD@oabinvest.com

قسم الأبحاث والدراسات

البريد الإلكتروني:

Research@oabinvest.com

قسم تمويل الشركات والاستشارات

البريد الإلكتروني:

Corporatefinance@oabinvest.com

قسم إدارة الأصول

البريد الإلكتروني:

Assetmanagement@oabinvest.com

قسم الوساطة المالية

البريد الإلكتروني:

Brokerage@oabinvest.com

قسم خدمات العملاء

البريد الإلكتروني:

customerservice@oabinvest.com

قسم الحافظ الأمين

البريد الإلكتروني:

custody@oabinvest.com

قسم إدارة الثروات للأسواق الهندية

البريد الإلكتروني:

S.parvez@oabinvest.com

ص.ب. 2010 روي 112، مسقط - سلطنة عُمان

هاتف: +968 24 754 576 فاكس: +968 24 125 125

الموقع الإلكتروني <http://www.oabinvest.com> البريد الإلكتروني research@oabinvest.com



إخلاء المسؤولية

تم إعداد هذا التقرير بواسطة قسم البحوث والدراسات بمجموعة إدارة الاستثمار - بنك عمان العربي لأغراض توفير المعلومات فقط. وتحت أي ظرف لا يجوز استخدام هذا التقرير كتوصية ولا يجوز اعتباره عرضاً لبيع أو شراء أي أوراق مالية. ومع حرصنا الشديد على أن تكون المعلومات الواردة في التقرير صحيحة أو غير مضللة في وقت النشر إلا أننا في نفس الوقت لا نؤكد دقتها أو اكتمالها. وبناءً عليه يجب ألا يعتمد عليها بشكل كامل. كما لا تتحمل مجموعة إدارة الاستثمار بأية حال من الأحوال أي مسؤولية مباشرة أو غير مباشرة عن أي خسارة تنتج عن أي استخدام لهذا التقرير أو محتوياته. هذا ولا يجوز إعادة نسخ هذا التقرير أو توزيعه أو نشره بواسطة أي متلقي لأي غرض من الأغراض.