

التاريخ: 2016/03/02

رقم التقرير: 1356

"العربي" اليومي للأسواق المالية الخليجية والعالمية

السنة/اليوم	الشهر/اليوم	اليوم/اليوم	التغير	الإغلاق السابق	الإغلاق الحالي	مؤشرات أسواق الأسهم الخليجية
%	%	%				
0.68%	0.42%	0.22%	2.28	1,033.59	1,035.87	مؤشر العربي عُمان 20
-3.71%	0.71%	0.03%	0.35	1,026.49	1,026.84	مؤشر العربي خليجي 50
-4.13%	0.91%	0.40%	3.63	910.24	913.87	مؤشر العربي للشرق الأوسط وشمال أفريقيا 200
-4.91%	0.73%	-0.10%	(0.06)	59.26	59.20	مؤشر بلومبيرج 200 لدول الخليج
0.08%	0.29%	-0.09%	(4.88)	5,415.66	5,410.78	سوق مسقط للأوراق المالية
-10.44%	1.60%	0.15%	9.33	6,180.66	6,189.99	السوق المالية السعودية
-6.28%	1.06%	0.51%	26.70	5,235.65	5,262.35	سوق الكويت للأوراق المالية
-3.98%	1.23%	0.45%	45.18	9,969.25	10,014.43	بورصة قطر
-3.56%	-0.47%	0.17%	1.94	1,170.69	1,172.63	بورصة البحرين
2.37%	-0.43%	-1.86%	(61.24)	3,287.02	3,225.78	سوق دبي المالي
1.68%	0.65%	0.16%	7.15	4,372.48	4,379.63	سوق أبوظبي للأوراق المالية

المصدر: بلومبيرج وزاوايا ومجموعة إدارة الاستثمار في بنك عُمان العربي (مؤشر سوق الأسهم السعودي ومؤشر بلومبيرج 200 محدث حتى الساعة 2:30 pm بتوقيت مسقط)

السنة/اليوم	اليوم/اليوم	التغير	السعر	أسمار السلع
%	%	دولار	دولار	
(7.56)	(1.09)	(0.40)	36.42	خام برنت الأجل للبرميل
(14.00)	(2.21)	(0.76)	33.65	خام غرب تكساس الأجل للبرميل
5.41	(0.15)	(0.05)	32.90	خام عمان الأجل للبرميل
15.94	(0.12)	(1.54)	1,230.56	الذهب للأوقية
6.87	(0.08)	(0.01)	14.81	الفضة للأوقية
4.97	(0.14)	(1.35)	937.45	بلاتينيوم للأوقية
0.23	0.45	21.00	4,716.00	التحاس طن متري
4.38	0.00	0.00	1,573.00	الألمنيوم طن متري
(0.84)	1.43	25.00	1,778.00	الرماس طن متري
10.94	1.19	21.00	1,785.00	الزنك طن متري
(1.59)	1.88	160.00	8,680.00	النيل طن متري

المصدر: بلومبيرج (الأسواق مغلقة يومي السبت و الأحد)

أسعار صرف العملات*	
العملة	الدولار مقابل العملة
اليورو	1.1008
الجنيه الاسترليني	1.3960
الين الياباني	111.8020
الريال العماني	2.6065

المصدر: أوندا (Oanda)

الأسواق العالمية	المدينة	القيمة	التغير	اليوم/اليوم	السنة/اليوم
			%	%	%
أوروبا					
فايننشال تايمز	انجلترا	6,167.27	14.69	0.24	(1.20)
داكس	المانيا	9,743.27	26.47	0.27	(9.31)
كاك 40	فرنسا	4,425.93	19.13	0.43	(4.55)
الولايات المتحدة الأمريكية					
داو جونز	الولايات المتحدة	16,865.08	348.58	2.11	(3.21)
أس أندي 500	الولايات المتحدة	1,978.35	46.12	2.39	(3.21)
ناسداك	الولايات المتحدة	4,689.60	131.64	2.89	(6.35)
آسيا الباسيفيكية					
نيكاي 225	اليابان	16,746.55	661.04	4.11	(12.02)
هانج سينج	هونغ كونج	20,003.49	596.03	3.07	(8.72)
مؤشرات الاسواق العربية					
بورصة تونس	تونس	5,415.55	99.08	1.86	7.41
البورصة المصرية	مصر	6,133.91	17.25	0.28	(12.45)
بورصة عمان	الأردن	2,136.59	12.00	0.56	0.01
سوق فلسطين للأوراق المالية	فلسطين	533.19	-	-	0.09
بورصة بيروت	لبنان	1,148.91	(7.99)	(0.69)	(1.76)
إم إس سي آي					
	البحرين	74.03	(1.03)	(1.38)	(2.21)
	الكويت	418.78	(0.72)	(0.17)	(7.00)
	عمان	632.97	4.43	0.71	(2.38)
	قطر	775.19	6.98	0.91	(4.20)
	الإمارات	369.82	3.79	1.04	3.87
	الأسواق الخليجية	437.95	3.09	0.71	(1.66)

المصدر: بلومبيرج ، الساعة الثالثة بتوقيت مسقط (ملاحظة: الأسواق العالمية مغلقة يومي السبت والأحد)

بعض النسب الرئيسية لأسواق الأسهم الخليجية	مكرر ربحية السهم	السعر الى القيمة الدفترية
مرة	مرة	مرة
سوق مسقط 30 *	11.37	1.11
السوق المالية السعودية	14.16	1.45
سوق الكويت للأوراق المالية	15.16	0.97
بورصة قطر	12.31	1.54
سوق البحرين للأوراق المالية	8.92	0.65
سوق دبي المالي	11.35	1.19
سوق أبوظبي للأوراق المالية	11.73	1.40

المصدر: بلومبيرج ، \* مكرر الربحية (مرة) = سعر الإغلاق / ربحية السهم . السعر الى القيمة الدفترية (مرة) = سعر الإغلاق / (إجمالي حقوق المساهمين ÷ عدد الاسهم) لجميع شركات الأسواق الخليجية باستثناء سوق مسقط

### الأسعار والعوائد لصكوك خليجية مختارة

تصنيف	العرض		الطلب		عائد الصك	العملة	نوع العائد	فترة الاستحقاق	إسم مُصدر الصك
	عائد %	السعر	عائد %	السعر					
-	5.10	99.59	5.16	98.58	5.50%	دولار أمريكي	متغير	دائمة	صكوك مصرف الهلال
-	4.45	105.38	4.54	104.52	5.00%	دولار أمريكي	ثابت	4/30/2029	صكوك حكومة دبي
Baa2	4.75	98.72	4.75	98.72	4.56%	دولار أمريكي	ثابت	6/18/2024	صكوك شركة إعمار العقارية
-	11.01	87.98	13.48	82.14	6.50%	دولار أمريكي	ثابت	5/28/2019	صكوك دار الأركان للتطوير العقاري
A1	6.62	85.75	6.62	85.75	5.50%	دولار أمريكي	ثابت	4/8/2044	صكوك الشركة السعودية للكهرباء الدولية

المصدر: بلومبيرج، الأسعار الموضحة تخضع لتطورات السوق

### الأسعار والعوائد لسندات خليجية مختارة

تصنيف	العرض		الطلب		عائد السند	العملة	نوع العائد	فترة الاستحقاق	إسم مُصدر السند
	عائد %	السعر	عائد %	السعر					
BBB	6.10	100.13	6.27	99.26	6.10%	دولار أمريكي	ثابتة	7/5/2022	سندات حكومة مملكة البحرين
-	3.22	117.75	3.22	117.75	7.38%	دولار أمريكي	ثابتة	10/21/2020	هيئة كهرباء ومياه دبي
A	4.00	107.88	4.00	107.88	5.00%	دولار أمريكي	ثابتة	10/19/2025	شركة اتصالات قطر
BBB	3.97	162.48	4.07	161.04	9.75%	دولار أمريكي	ثابتة	6/15/2030	سندات حكومة دولة قطر
AA	1.33	116.36	1.33	116.36	6.75%	دولار أمريكي	ثابتة	4/8/2019	سندات حكومة أبوظبي

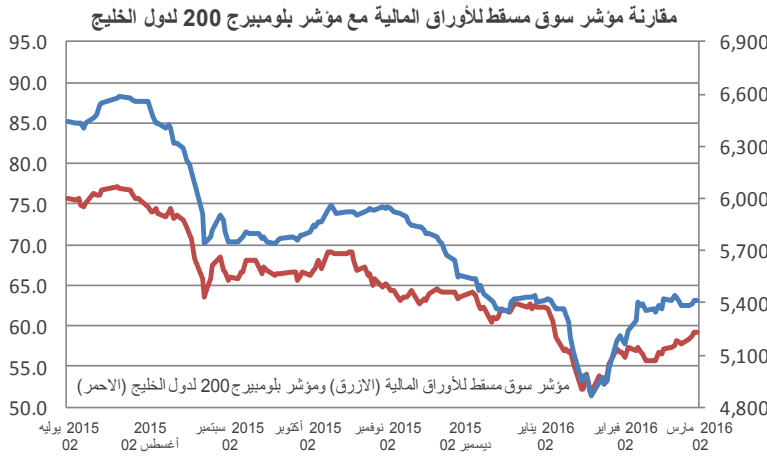
المصدر: بلومبيرج، الأسعار الموضحة تخضع لتطورات السوق

### شركات عالمية مختارة

52 الأسبوع الأدنى	52 الأسبوع الأعلى	السنة/اليوم %	الشهر/الشهر %	اليوم/اليوم %	السعر الحالي دولار	شركة
10.99	18.48	(21.63)	(0.30)	5.35	13.19	بنك أوف أمريكا كورب
50.07	70.61	(10.34)	3.81	5.15	59.20	جي بي مورغان تشيس
215.90	380.70	(25.83)	(6.90)	1.63	224.00	رويال بنك أوف سكوتلاند
92.00	134.54	(4.49)	6.40	3.97	100.53	شركة أبل
102.54	145.80	(13.52)	(10.58)	2.22	106.41	شركة تويوتا موتورز كوربوريشن
26.15	46.17	(1.38)	12.87	3.18	32.80	شركة ياهو!
102.10	156.91	(17.03)	2.08	1.51	119.96	شركة بوينج
39.72	56.85	(5.23)	(0.79)	3.34	52.58	شركة مايكروسوفت
65.99	123.75	(18.40)	8.41	1.60	79.67	شركة بي ام دبليو للسيارات (باليورو)
24.62	39.00	(11.76)	1.21	1.94	30.01	جنرال موتورز
19.37	31.49	(4.08)	5.81	2.54	29.88	جنرال اليكتريك
13.13	21.41	(19.63)	(7.28)	0.00	14.00	شركة بيجو للسيارات

المصدر: بلومبيرج

### سوق مسقط للأوراق المالية

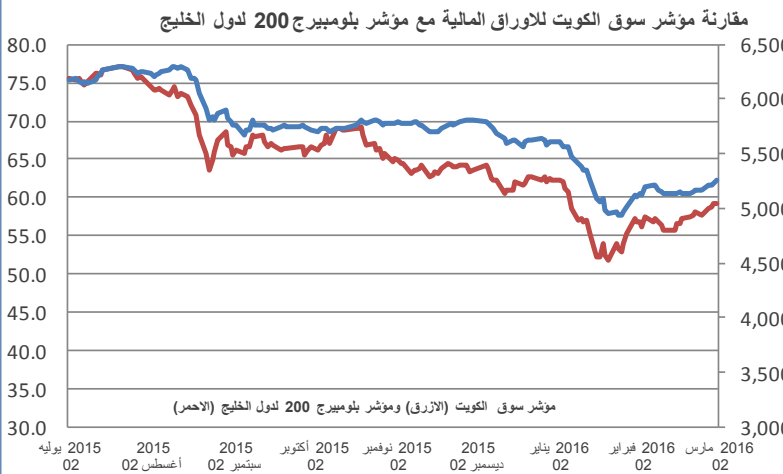


إغلاق المؤشر	5,410.78
(% التغير) التغير	-4.88
الإغلاق السابق	5,415.66
الإفتتاح	5,415.66
خلال اليوم (الأعلى)	5,424.20
خلال اليوم (الأدنى)	5,410.66
% السنة/اليوم	0.08%
الأسهل المتداولة	15,106,227
القيمة المتداولة	2,890,447
إجمالي عدد الشركات/الأسهل المتداولة	44
عدد الشركات:	المرتفعة 16 المنخفضة 15 المستقرة 13

أعلى ثلاث شركات - كمية الأسهم		أعلى ثلاث شركات - خاسرة		أعلى ثلاث شركات - رابحة		
كمية الأسهم (000)	الشركة	التغير	السعر (ر.ع.)	الشركة	التغير	السعر (ر.ع.)
1,786	بنك نزي	-4.48%	0.064	الحسن الهندسية	6.71%	0.175
1,556	جفار للهندسة والمقاولات	-2.07%	0.142	الجزيرة للمنتجات الحديدية	3.82%	0.136
1,173	النهضة للخدمات	-1.75%	0.056	الأسماك الصناعية	2.35%	0.174

المصدر: موقع السوق الإلكتروني ، مباشر ، مجموعة ادارة الاستثمار في بنك عُمان العربي وبلومبيرج

### سوق الكويت للأوراق المالية

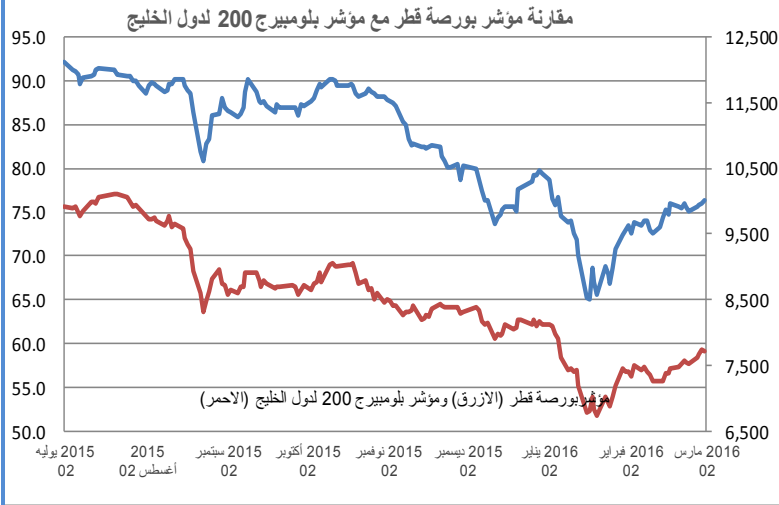


إغلاق المؤشر	5,262.35
(% التغير) التغير	0.51%
الإغلاق السابق	5,235.65
الإفتتاح	5,235.65
خلال اليوم (الأعلى)	5,265.48
خلال اليوم (الأدنى)	5,234.43
% السنة/اليوم	-6.28%
الأسهل المتداولة	202,495,951
القيمة المتداولة	16,648,353
إجمالي عدد الشركات/الأسهل المتداولة	137
عدد الشركات:	المرتفعة 71 المنخفضة 29 المستقرة 37

أعلى ثلاث شركات - كمية الأسهم		أعلى ثلاث شركات - خاسرة		أعلى ثلاث شركات - رابحة		
كمية الأسهم	الشركة	التغير	السعر فلس (د.ك.)	الشركة	التغير	السعر فلس (د.ك.)
18,964,990	إثمار	-16.67%	1,000	سينما	8.06%	67
18,163,948	أذك	-6.12%	23	ك تلفزيوني	8.06%	34
11,703,060	ساحل	-6.02%	78	إيكاروس	7.81%	35

المصدر: موقع السوق الإلكتروني ، مباشر ، مجموعة ادارة الاستثمار في بنك عُمان العربي وبلومبيرج

## بورصة قطر

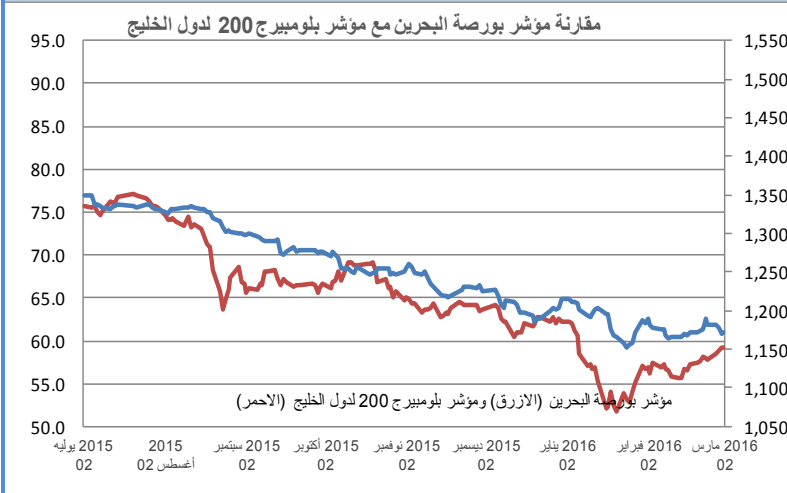


إغلاق المؤشر	10,014.43
(% التغير) التغير	0.45%
الإغلاق السابق	9,969.25
الإفتتاح	9,936.98
خلال اليوم (الأعلى)	10,025.32
خلال اليوم (الأدنى)	9,917.14
% السنة/اليوم	-3.98%
الأسهل المتداولة	12,752,000
القيمة المتداولة	412,597,200
عدد الشركات:	المرتفعة 25 المنخفضة 10 المستقرة 4

أعلى ثلاث شركات - كمية الأسهم		أعلى ثلاث شركات - خاسرة		أعلى ثلاث شركات - رابحة	
كمية الأسهم	الشركة	التغير	السعر (ر.ق.)	الشركة	السعر (ر.ق.)
2,011,281	فودافون قطر	-6.40%	83.300	أوريدوو	14.100
1,343,712	مزايا قطر	-5.96%	78.900	قطر للتأمين	11.130
1,307,784	ناقلات	-3.10%	28.100	قطر للسينما	12.500

المصدر: موقع السوق الإلكتروني، مباشر، مجموعة إدارة الاستثمار في بنك عُمان العربي وبلومبيرج

## بورصة البحرين

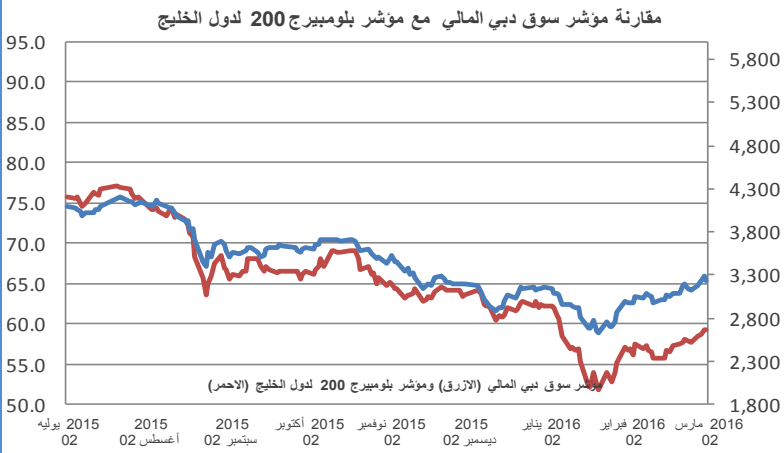


إغلاق المؤشر	1,172.63
(% التغير) التغير	0.17%
الإغلاق السابق	1,170.69
الإفتتاح	1,170.69
خلال اليوم (الأعلى)	1,172.63
خلال اليوم (الأدنى)	1,164.62
% السنة/اليوم	-3.56%
الأسهل المتداولة	4,439,560
القيمة المتداولة	534,268
عدد الشركات:	المرتفعة 5 المنخفضة 3 المستقرة 1

أعلى ثلاث شركات - كمية الأسهم		أعلى ثلاث شركات - خاسرة		أعلى ثلاث شركات - رابحة	
كمية الأسهم	الشركة	التغير	السعر (د.بحريني.)	الشركة	السعر (د.بحريني.)
1,180,000	الإثمار	-8.54%	0.300	البا	0.110
519,000	بنك الخليج التجاري	-2.00%	0.098	ناس	0.185
355,000	بيت التمويل الخليجي	-1.47%	0.067	بنك الخليج التجاري	0.197

المصدر: موقع السوق الإلكتروني، مباشر، مجموعة إدارة الاستثمار في بنك عُمان العربي وبلومبيرج

### سوق دبي المالي

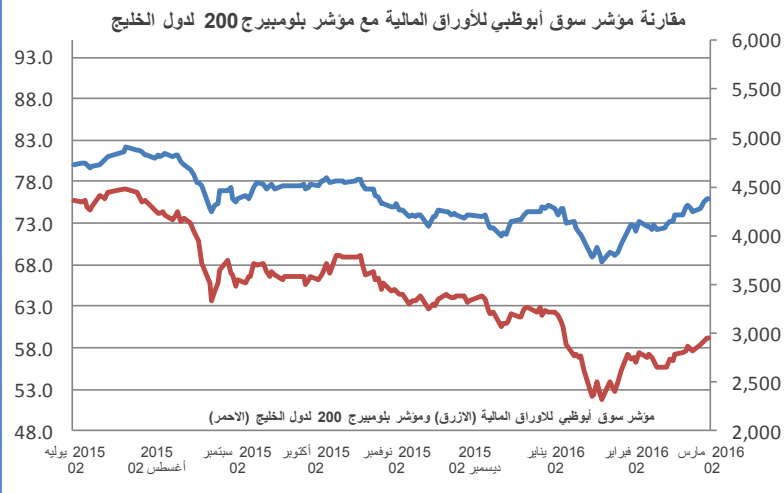


إغلاق المؤشر	3,225.78
(% التغير) التغير	-1.86%
الإغلاق السابق	3,287.02
الإفتتاح	3,286.18
خلال اليوم (الأعلى)	3,334.09
خلال اليوم (الأننى)	3,214.86
% السنة/اليوم	2.37%
الأسهم المتداولة	1,754,016,000
القيمة المتداولة	2,327,840,750
عدد الشركات:	المرتفعة 9 المنخفضة 21 المستقرة 6

أعلى ثلاث شركات - كمية الأسهم		أعلى ثلاث شركات - خاسرة		أعلى ثلاث شركات - رابحة	
الشركة	كمية الأسهم	الشركة	السعر (د.إماراتي)	الشركة	السعر (د.إماراتي)
بنك دبي التجاري	549,660,046	أرابنك	1.570	بنك دبي التجاري	5.000
دار التكافل	400,694,859	بيت التمويل الخليجي	1.500	دار التكافل	0.520
السلام	173,538,510	أملاك	1.300	سوق دبي المالي	0.400

المصدر: موقع السوق الإلكتروني ، مباشر ، مجموعة ادارة الاستثمار في بنك عُمان العربي وبلومبيرج

### سوق أبوظبي للأوراق المالية

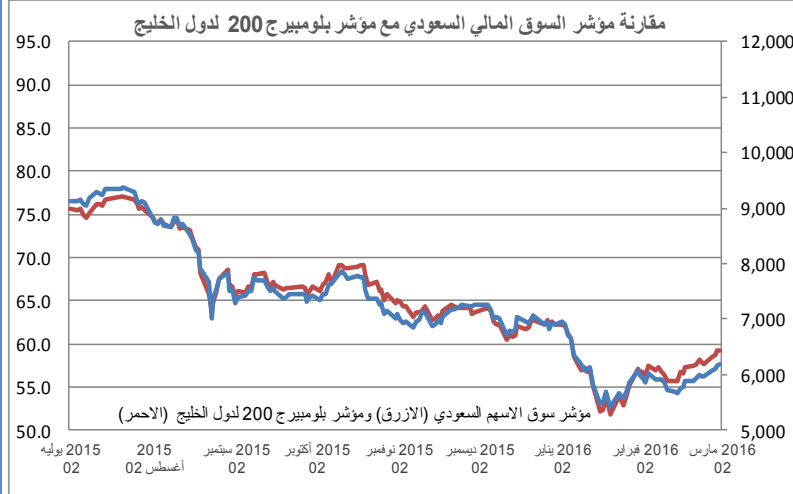


إغلاق المؤشر	4,379.63
(% التغير) التغير	0.16%
الإغلاق السابق	4,372.48
الإفتتاح	4,367.78
خلال اليوم (الأعلى)	4,399.59
خلال اليوم (الأننى)	4,358.81
% السنة/اليوم	1.68%
الأسهم المتداولة	409,289,100
القيمة المتداولة	469,384,800
عدد الشركات:	المرتفعة 9 المنخفضة 12 المستقرة 8

أعلى ثلاث شركات - كمية الأسهم		أعلى ثلاث شركات - خاسرة		أعلى ثلاث شركات - رابحة	
الشركة	كمية الأسهم	الشركة	السعر (د.إماراتي)	الشركة	السعر (د.إماراتي)
شركة رأس الخيمة للدواجن والعلف	118,092,135	اشراق	1.120	شركة رأس الخيمة للدواجن والعلف	2.250
إسمنت رأس الخيمة	82,240,089	دانا	2.740	إسمنت رأس الخيمة	0.860
أركان	67,564,603	رأس الخيمة العقارية	0.740	أركان	0.930

المصدر: موقع السوق الإلكتروني ، مباشر ، مجموعة ادارة الاستثمار في بنك عُمان العربي وبلومبيرج

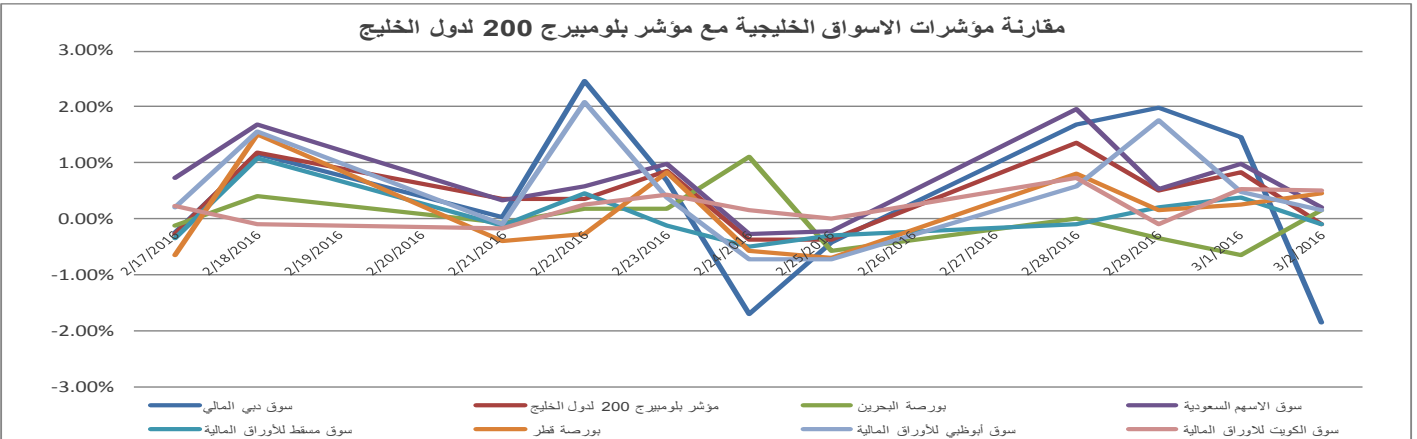
### السوق المالية السعودية



إغلاق المؤشر	6,189.99
(% التغير) التغير	9.33
الإغلاق السابق	6,180.66
الإفتتاح	6,180.66
خلال اليوم (الأخرى)	6,223.33
خلال اليوم (الأنى)	6,170.91
% السنة/اليوم	-10.44%
الأشهر المتداوله	203,598,000
القيمة المتداوله	3,530,300,000
عدد الشركات:	المرتفعة 96 المنخفضة 67 المستقرة 4

أعلى ثلاث شركات - كمية الأسهم		أعلى ثلاث شركات - خاسرة		أعلى ثلاث شركات - رابحة	
الشركة	كمية الأسهم	الشركة	السعر (ر.س.)	الشركة	السعر (ر.س.)
نادك	29,931,050	الانماء	15.600	استثمار	23.150
ساب للتكافل	12,959,942	دار الاركان	4.700	دار الاركان	25.900
وظيفية	9,776,712	كيان السعودية	38.000	المتقدمة	52.250

المصدر: موقع السوق الالكتروني ، مباشر ، مجموعة ادارة الاستثمار في بنك عُمان العربي وبلومبيرج



### أكبر خمسة شركات خليجية مساهمة ، حسب الأرباح لآخر 12 شهر

الترتيب	الشركة	السوق	الأرباح (مليون دولار)	القطاع
1	سابك	السعودية	5,007.9	البتر وكيمويات
2	بنك قطر الوطني	قطر	3,041.4	البنوك
3	اتصالات السعودية	السعودية	2,488.5	الاتصالات
4	البنك الأهلي التجاري	السعودية	2,423.3	البنوك
5	اتصالات أبوظبي	أبوظبي	2,124.8	الاتصالات

المصدر: أرقام



صندوق عُمان العربي للأسواق الخليجية  
Oman AI Arabi GCC Markets Fund  
للإستفادة من خبراتنا  
Benefit from our expertise



OAB - IMG Winner of the  
'Best Brokerage Award'  
from MSM for  
6 Consecutive Years



39<sup>th</sup> International Trophy for Quality  
Awarded to Oman Arab Bank SAOC  
By Trade Leaders' Club

قسم تطوير المنتجات

البريد الإلكتروني:

b.alrousan@oabinvest.com

قسم تطوير الأعمال

البريد الإلكتروني:

BD@oabinvest.com

قسم الأبحاث والدراسات

البريد الإلكتروني:

Research@oabinvest.com

قسم تمويل الشركات والاستشارات

البريد الإلكتروني:

Corporatefinance@oabinvest.com

قسم إدارة الأصول

البريد الإلكتروني:

Assetmanagement@oabinvest.com

قسم الوساطة المالية

البريد الإلكتروني:

Brokerage@oabinvest.com

قسم خدمات العملاء

البريد الإلكتروني:

customerservice@oabinvest.com

قسم الحافظ الأمين

البريد الإلكتروني:

custody@oabinvest.com

قسم إدارة الثروات للأسواق الهندية

البريد الإلكتروني:

S.parvez@oabinvest.com

ص.ب. 2010 روي 112، مسقط - سلطنة عُمان

هاتف: +968 24 754 576 فاكس: +968 24 125 125

الموقع الإلكتروني <http://www.oabinvest.com> البريد الإلكتروني [research@oabinvest.com](mailto:research@oabinvest.com)



إخلاء المسؤولية

تم إعداد هذا التقرير بواسطة قسم البحوث والدراسات بمجموعة إدارة الاستثمار - بنك عمان العربي لأغراض توفير المعلومات فقط. وتحت أي ظرف لا يجوز استخدام هذا التقرير كتوصية ولا يجوز اعتباره عرضاً لبيع أو شراء أي أوراق مالية. ومع حرصنا الشديد على أن تكون المعلومات الواردة في التقرير صحيحة أو غير مضللة في وقت النشر إلا أننا في نفس الوقت لا نؤكد دقتها أو اكتمالها. وبناءً عليه يجب ألا يعتمد عليها بشكل كامل. كما لا تتحمل مجموعة إدارة الاستثمار بأية حال من الأحوال أي مسؤولية مباشرة أو غير مباشرة عن أي خسارة تنتج عن أي استخدام لهذا التقرير أو محتوياته. هذا ولا يجوز إعادة نسخ هذا التقرير أو توزيعه أو نشره بواسطة أي متلقي لأي غرض من الأغراض.