

التاريخ: 2016/02/28

رقم التقرير: 1353

"العربي" اليومي للأسواق المالية الخليجية والعالمية

مؤشرات أسواق الأسهم الخليجية	الإغلاق الحالي	الإغلاق السابق	التغير	اليوم/اليوم	الشهر/اليوم	السنة/اليوم
				%	%	%
مؤشر العربي عُمان 20	1,025.85	1,026.27	(0.42)	-0.04%	1.99%	-0.30%
مؤشر العربي خليجي 50	1,011.86	1,002.79	9.07	0.90%	2.93%	-5.12%
مؤشر العربي للشرق الأوسط وشمال أفريقيا 200	901.11	892.77	8.34	0.93%	2.01%	-5.47%
مؤشر بلومبيرج 200 لدول الخليج	58.48	57.70	0.78	1.35%	2.33%	-6.07%
 سوق مسقط للأوراق المالية	5,383.56	5,388.34	(4.78)	-0.09%	3.94%	-0.42%
 السوق المالية السعودية	6,076.58	5,975.94	100.64	1.68%	1.33%	-12.08%
 سوق الكويت للأوراق المالية	5,212.68	5,174.69	37.99	0.73%	1.92%	-7.17%
 بورصة قطر	9,927.94	9,847.36	80.58	0.82%	4.71%	-4.81%
 بورصة البحرين	1,182.30	1,182.30	0.00	0.00%	-0.40%	-2.76%
 سوق دبي المالي	3,176.63	3,124.07	52.56	1.68%	5.97%	0.81%
 سوق أبوظبي للأوراق المالية	4,275.69	4,251.18	24.51	0.58%	5.46%	-0.73%

المصدر: بلومبيرج وزاوبا ومجموعة إدارة الاستثمار في بنك عُمان العربي (مؤشر سوق الأسهم السعودي ومؤشر بلومبيرج 200 محدث حتى الساعة 2:30 pm بتوقيت مسقط)

أسعار السلع	السعر	التغير	اليوم/اليوم	السنة/اليوم
	دولار	دولار	%	%
خام برنت الأجل للبرميل	35.10	(0.19)	(0.54)	(8.90)
خام غرب تكساس الأجل للبرميل	32.78	(0.29)	(0.88)	(16.23)
خام عمان الأجل للبرميل	31.90	(0.30)	(0.93)	2.21
الذهب للأوقية	1,222.65	(10.38)	(0.84)	15.19
الفضة للأوقية	14.70	(0.44)	(2.92)	6.07
بلاتينيوم للأوقية	914.00	(12.50)	(1.35)	2.34
التحاس طن متري	4,706.00	105.00	2.28	0.02
الألمنيوم طن متري	1,560.00	3.00	0.19	3.52
الرمصاص طن متري	1,746.00	60.00	3.56	(2.62)
الزنك طن متري	1,758.00	28.00	1.62	9.26
النيل طن متري	8,490.00	150.00	1.80	(3.74)

المصدر: بلومبيرج (الأسواق مغلقة يومي السبت و الأحد)

أسعار صرف العملات*	الدولار مقابل العملة	العملة مقابل الدولار
العملة	1.1008	0.9085
اليورو	1.3960	0.7165
الجنيه الاسترليني	0.0089	111.8020
الين الياباني	2.6065	0.3863

المصدر: أوندا (Oanda)

الأسواق العالمية	المدينة	القيمة	التغير	اليوم/اليوم	السنة/اليوم
				%	%
أوروبا					
فايننشال تايمز	انجلترا	6,096.01	83.20	1.38	(2.34)
داكس	المانيا	9,513.30	181.82	1.95	(11.45)
كاك 40	فرنسا	4,314.57	66.12	1.56	(6.95)
الولايات المتحدة الأمريكية					
داو جونز	الولايات المتحدة	16,639.97	(57.32)	(0.34)	(4.51)
أس أندي 500	الولايات المتحدة	1,948.05	(3.65)	(0.19)	(4.69)
ناسداك	الولايات المتحدة	4,590.47	8.27	0.18	(8.33)
آسيا الباسيفيكية					
نيكاي 225	اليابان	16,188.41	48.07	0.30	(14.95)
هانج سينج	هونغ كونج	19,364.15	475.40	2.52	(11.64)
مؤشرات الاسواق العربية					
بورصة تونس	تونس	5,270.93	19.01	0.36	4.54
البورصة المصرية	مصر	6,149.48	70.35	1.16	(12.23)
بورصة عمان	الأردن	2,114.68	(0.12)	(0.01)	(1.01)
سوق فلسطين للأوراق المالية	فلسطين	530.50	-	-	(0.42)
بورصة بيروت	لبنان	1,157.90	(8.34)	(0.72)	(0.99)
إم إس سي آي					
البحرين		75.06	-	-	(0.84)
الكويت		419.83	-	-	(6.77)
عمان		628.28	-	-	(3.10)
قطر		767.33	-	-	(5.17)
الإمارات		352.36	-	-	(1.04)
الأسواق الخليجية		428.87	(0.09)	(0.02)	(3.70)

المصدر: بلومبيرج ، الساعة الثالثة بتوقيت مسقط (ملاحظة: الأسواق العالمية مغلقة يومي السبت والأحد)

بعض النسب الرئيسية لأسواق الأسهم الخليجية	مكرر ربحية السهم	السعر الى القيمة الدفترية
	مرة	مرة
سوق مسقط 30 *	11.30	1.11
السوق المالية السعودية	13.90	1.43
سوق الكويت للأوراق المالية	15.08	0.97
بورصة قطر	12.28	1.52
سوق البحرين للأوراق المالية	8.71	0.72
سوق دبي المالي	11.18	1.17
سوق أبوظبي للأوراق المالية	11.52	1.37

المصدر: بلومبيرج ، \* مكرر الربحية (مرة) = سعر الإغلاق / ربحية السهم . السعر الى القيمة الدفترية (مرة) = سعر الإغلاق / (إجمالي حقوق المساهمين ÷ عدد الاسهم) لجميع شركات الأسواق الخليجية باستثناء سوق مسقط

### الأسعار والعوائد لصكوك خليجية مختارة

تصنيف	العرض		الطلب		عائد الصك	العملة	نوع العائد	فترة الاستحقاق	إسم مُصدر الصك
	عائد %	السعر	عائد %	السعر					
-	5.03	99.49	5.10	98.39	5.50%	دولار أمريكي	متغير	دائمة	صكوك مصرف الهلال
-	4.55	104.40	4.63	103.56	5.00%	دولار أمريكي	ثابت	4/30/2029	صكوك حكومة دبي
Baa2	4.75	98.72	4.75	98.72	4.56%	دولار أمريكي	ثابت	6/18/2024	صكوك شركة إعمار العقارية
-	11.82	85.99	13.08	83.03	6.50%	دولار أمريكي	ثابت	5/28/2019	صكوك دار الأركان للتطوير العقاري
A1	6.62	85.75	6.62	85.75	5.50%	دولار أمريكي	ثابت	4/8/2044	صكوك الشركة السعودية للكهرباء الدولية

المصدر: بلومبيرج، الأسعار الموضحة تخضع لتطورات السوق

### الأسعار والعوائد لسندات خليجية مختارة

تصنيف	العرض		الطلب		عائد السند	العملة	نوع العائد	فترة الاستحقاق	إسم مُصدر السند
	عائد %	السعر	عائد %	السعر					
BBB	6.07	100.27	6.25	99.34	6.07%	دولار أمريكي	ثابتة	7/5/2022	سندات حكومة مملكة البحرين
-	3.12	118.25	3.12	118.25	7.38%	دولار أمريكي	ثابتة	10/21/2020	هيئة كهرباء ومياه دبي
A	4.01	107.88	4.01	107.88	5.00%	دولار أمريكي	ثابتة	10/19/2025	شركة اتصالات قطر
BBB	4.03	161.66	4.13	160.21	9.75%	دولار أمريكي	ثابتة	6/15/2030	سندات حكومة دولة قطر
AA	1.35	116.36	1.35	116.36	6.75%	دولار أمريكي	ثابتة	4/8/2019	سندات حكومة أبوظبي

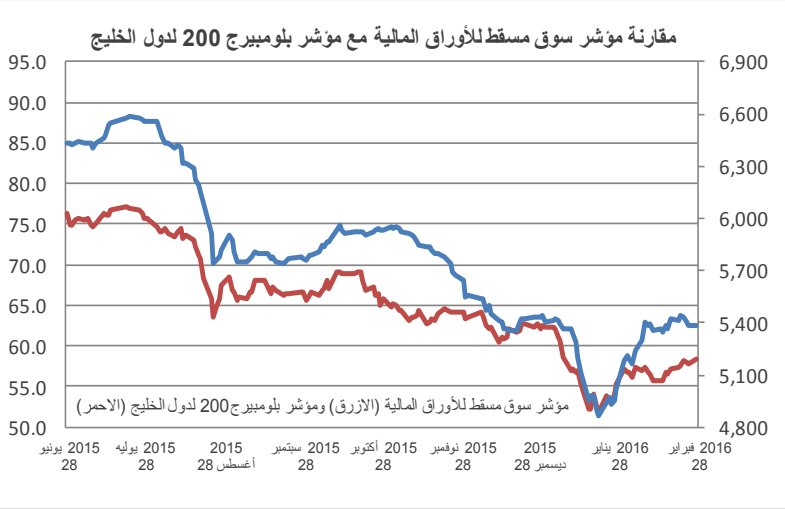
المصدر: بلومبيرج، الأسعار الموضحة تخضع لتطورات السوق

### شركات عالمية مختارة

52 الأسبوع الأدنى	52 الأسبوع الأعلى	السنة/اليوم %	الشهر/الشهر %	اليوم/اليوم %	السعر الحالي دولار	شركة
10.99	18.48	(24.54)	(6.13)	3.08	12.70	بنك أوف أمريكا كورب
50.07	70.61	(12.86)	0.45	0.93	57.54	جي بي مورغان تشيس
215.90	380.70	(24.97)	(9.61)	(7.13)	226.60	رويال بنك أوف سكوتلاند
92.00	134.54	(7.93)	3.00	0.16	96.91	شركة أبل
102.54	145.80	(14.55)	(9.46)	(0.41)	105.14	شركة تويوتا موتورز كوربوريشن
26.15	46.17	(5.68)	9.11	0.03	31.37	شركة ياهو!
102.10	156.91	(18.28)	0.13	1.15	118.16	شركة بوينج
39.72	56.85	(7.53)	(1.45)	(1.54)	51.30	شركة مايكروسوفت
65.99	123.75	(24.66)	(5.84)	3.02	73.55	شركة بي ام دبليو للسيارات (باليورو)
24.62	39.00	(12.88)	2.10	0.44	29.63	جنرال موتورز
19.37	31.49	(5.62)	4.22	0.58	29.40	جنرال اليكتريك
13.13	21.41	(19.63)	(7.28)	0.00	14.00	شركة بيجو للسيارات

المصدر: بلومبيرج

### سوق مسقط للأوراق المالية

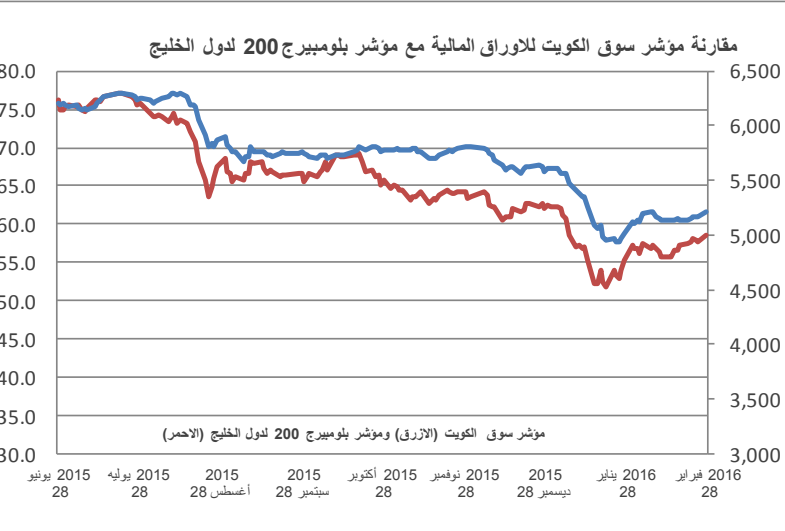


إغلاق المؤشر	5,383.56
(% التغير) التغير	-0.09%
الإغلاق السابق	5,388.34
الإفتتاح	5,387.79
خلال اليوم (الأعلى)	5,389.09
خلال اليوم (الأدنى)	5,383.56
% السنة/اليوم	-0.42%
الأسهم المتداولة	9,804,092
القيمة المتداولة	1,847,650
إجمالي عدد الشركات/الأسهم المتداولة	38
عدد الشركات:	المرتفعة 9 المنخفضة 12 المستقرة 17

أعلى ثلاث شركات - كمية الأسهم		أعلى ثلاث شركات - خاسرة		أعلى ثلاث شركات - رابحة	
الشركة	كمية الأسهم (000)	الشركة	السعر (ر.ع.)	الشركة	السعر (ر.ع.)
النهضة للخدمات	1,513	المتحدة للطاقة	3.290	مؤسسة خدمات الموانئ	0.166
البنك الوطني العماني	845	تكافل عمان للتأمين	0.100	النهضة للخدمات	0.166
مؤسسة خدمات الموانئ	808	جلفار للهندسة والمقاولات	0.059	الدولية للاستشارات المالية	0.121

المصدر: موقع السوق الالكتروني، مباشر، مجموعة إدارة الاستثمار في بنك عُمان العربي وبلومبيرج

### سوق الكويت للأوراق المالية

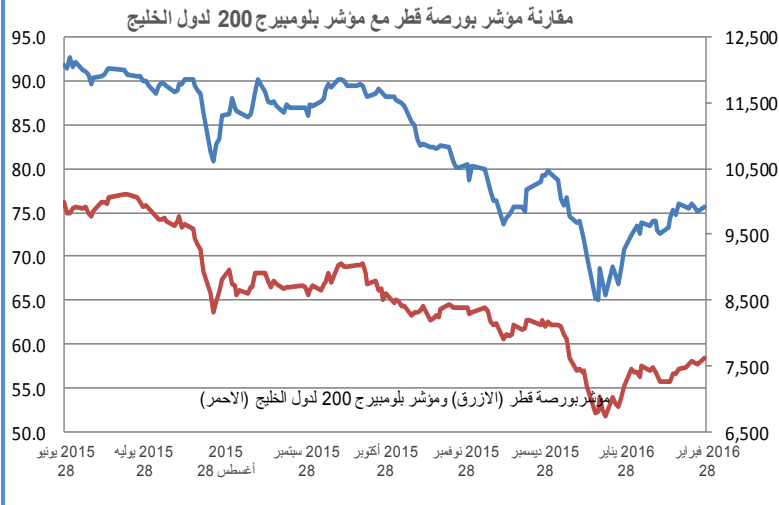


إغلاق المؤشر	5,212.68
(% التغير) التغير	0.73%
الإغلاق السابق	5,174.69
الإفتتاح	5,174.69
خلال اليوم (الأعلى)	5,216.45
خلال اليوم (الأدنى)	5,173.98
% السنة/اليوم	-7.17%
الأسهم المتداولة	137,496,068
القيمة المتداولة	8,008,184
إجمالي عدد الشركات/الأسهم المتداولة	134
عدد الشركات:	المرتفعة 70 المنخفضة 27 المستقرة 37

أعلى ثلاث شركات - كمية الأسهم		أعلى ثلاث شركات - خاسرة		أعلى ثلاث شركات - رابحة	
الشركة	كمية الأسهم	الشركة	السعر فلس (د.ك.)	الشركة	السعر فلس (د.ك.)
الخليجي	12,761,380	بوبيان دق	54	المصالح ع	24
المستقبل	10,377,473	المستثمرون	29	مراكز	110
يوبياك	10,294,996	أندك	37	صفاء عقار	650

المصدر: موقع السوق الالكتروني، مباشر، مجموعة إدارة الاستثمار في بنك عُمان العربي وبلومبيرج

### بورصة قطر

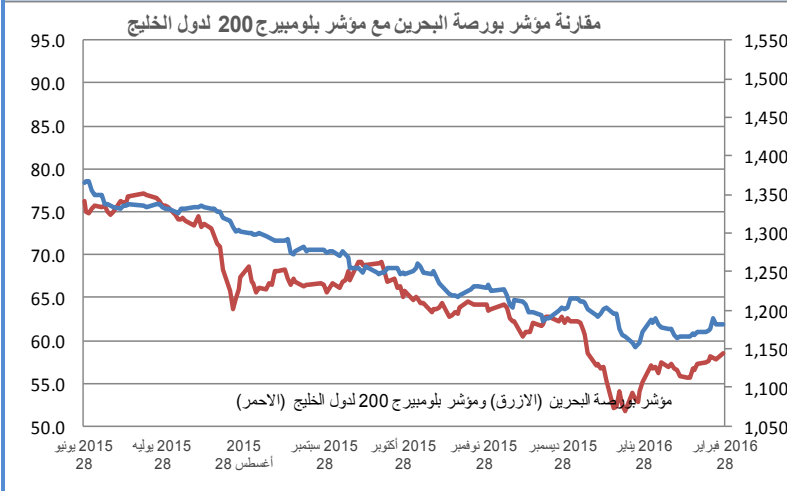


إغلاق المؤشر	9,927.94
(% التغير) التغير	0.82%
الإغلاق السابق	9,847.36
الإفتتاح	9,877.30
خلال اليوم (الأعلى)	9,963.16
خلال اليوم (الأدنى)	9,829.45
% السنة/اليوم	-4.81%
الأسمه المتداولة	12,144,270
القيمة المتداولة	399,129,600
عدد الشركات:	المرتفعة 28 المنخفضة 6 المستقرة 4

أعلى ثلاث شركات - كمية الأسهم		أعلى ثلاث شركات - خاسرة		أعلى ثلاث شركات - رابحة	
الشركة	كمية الأسهم	التغير	السعر (ر.ق.)	الشركة	السعر (ر.ق.)
السلام العالمية	2,678,819	-1.52%	16.250	الإسلامية القابضة	64.600
الخليج الدولية	2,312,773	-1.00%	12.870	الزعاية	100.300
بروة العقارية	1,270,432	-0.95%	11.510	قطر وعمان	209.400

المصدر: موقع السوق الإلكتروني ، مباشر ، مجموعة إدارة الاستثمار في بنك عُمان العربي وبلومبيرج

### بورصة البحرين

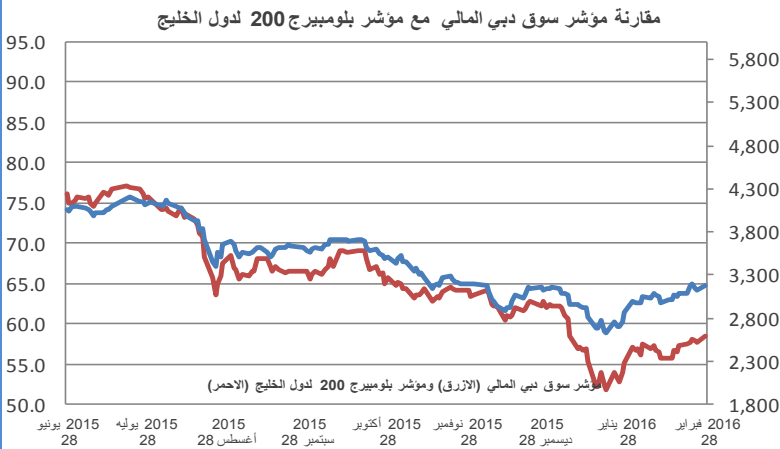


إغلاق المؤشر	1,182.30
(% التغير) التغير	0.00%
الإغلاق السابق	1,182.30
الإفتتاح	1,182.66
خلال اليوم (الأعلى)	1,182.86
خلال اليوم (الأدنى)	1,180.23
% السنة/اليوم	-2.76%
الأسمه المتداولة	768,063
القيمة المتداولة	340,076
عدد الشركات:	المرتفعة - المنخفضة - المستقرة 8

أعلى ثلاث شركات - كمية الأسهم		أعلى ثلاث شركات - خاسرة		أعلى ثلاث شركات - رابحة	
الشركة	كمية الأسهم	التغير	السعر (د.بحريني.)	الشركة	السعر (د.بحريني.)
البنك الاهلي المتحد	388,163	-	-	-	-
بتلكو	70,000	-	-	-	-
-	-	-	-	-	-

المصدر: موقع السوق الإلكتروني ، مباشر ، مجموعة إدارة الاستثمار في بنك عُمان العربي وبلومبيرج

### سوق دبي المالي

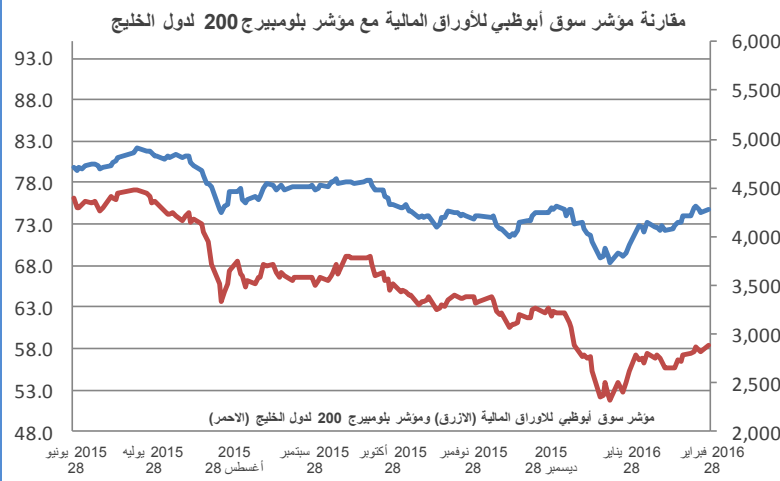


إغلاق المؤشر	3,176.63
(% التغير) التغير	1.68%
الإغلاق السابق	3,124.07
الإفتتاح	3,124.91
خلال اليوم (الأعلى)	3,178.07
خلال اليوم (الأدنى)	3,124.91
% السنة/اليوم	0.81%
الأسهل المتداولة	470,832,400
القيمة المتداولة	487,186,800
عدد الشركات:	المرتفعة 26 المنخفضة 6 المستقرة 3

أعلى ثلاث شركات - كمية الأسهم		أعلى ثلاث شركات - خاسرة		أعلى ثلاث شركات - رابحة	
الشركة	كمية الأسهم	الشركة	السعر (د.إماراتي)	الشركة	السعر (د.إماراتي)
أرابنك	147,724,374	التغير	0.442	أرابنك	1.260
دريك أند سكل	95,869,557	-9.98%	4.800	دبي الوطنية للتأمين	2.600
هيتس تيليكوم	37,029,145	-2.64%	0.844	دريك أند سكل	0.434
		-0.59%			

المصدر: موقع السوق الالكتروني، مباشر، مجموعة إدارة الاستثمار في بنك عُمان العربي وبلومبيرج

### سوق أبوظبي للأوراق المالية

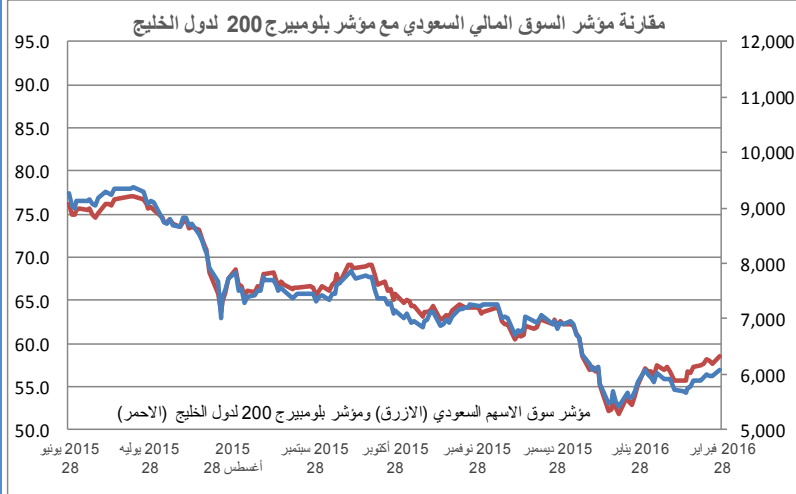


إغلاق المؤشر	4,275.69
(% التغير) التغير	0.58%
الإغلاق السابق	4,251.18
الإفتتاح	4,251.18
خلال اليوم (الأعلى)	4,283.82
خلال اليوم (الأدنى)	4,251.18
% السنة/اليوم	-0.73%
الأسهل المتداولة	168,889,600
القيمة المتداولة	227,342,500
عدد الشركات:	المرتفعة 16 المنخفضة 5 المستقرة 7

أعلى ثلاث شركات - كمية الأسهم		أعلى ثلاث شركات - خاسرة		أعلى ثلاث شركات - رابحة	
الشركة	كمية الأسهم	الشركة	السعر (د.إماراتي)	الشركة	السعر (د.إماراتي)
شركة أبوظبي الوطنية للفنادق	87,561,748	التغير	3.150	شركة أبوظبي الوطنية للفنادق	2.700
بلدكو	12,759,829	-9.74%	0.550	بلدكو	0.440
ميثاق	11,840,113	-5.17%	0.500	ميثاق	0.680
		-1.96%			

المصدر: موقع السوق الالكتروني، مباشر، مجموعة إدارة الاستثمار في بنك عُمان العربي وبلومبيرج

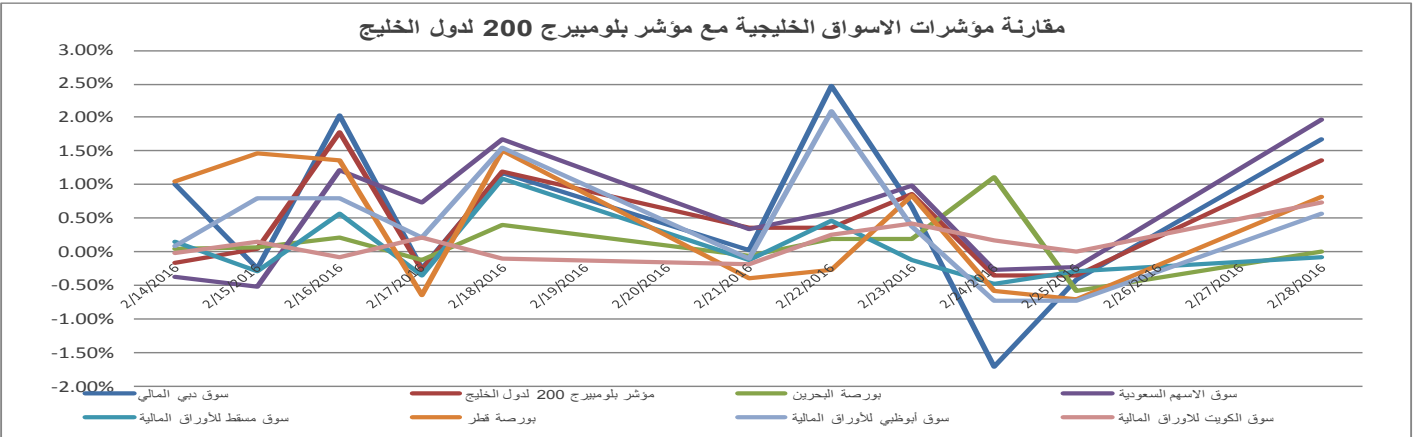
### السوق المالية السعودية



إغلاق المؤشر	6,076.58
(% التغير)	1.68%
الإغلاق السابق	5,975.94
الإفتاح	5,975.94
خلال اليوم (الأخرى)	6,083.46
خلال اليوم (الأننى)	5,975.94
% السنة/اليوم	-12.08%
الأشهر المتداولة	183,658,600
القيمة المتداولة	3,367,150,000
عدد الشركات:	المرتفعة 165 المنخفضة 2 المستقرة -

أعلى ثلاث شركات - كمية الأسهم		أعلى ثلاث شركات - خاسرة			أعلى ثلاث شركات - رابحة	
كمية الأسهم	الشركة	التغير	السعر (ر.س.)	الشركة	السعر (ر.س.)	التغير
19,256,956	الانماء	-2.19%	64.000	اسمنت القصيم	19.900	9.94%
11,179,274	كيان السعودية	-1.21%	40.900	متلايف إيه أي جي العربي	22.250	9.77%
5,373,934	دار الاركان	-	-	-	13.850	7.78%

المصدر: موقع السوق الإلكتروني ، مباشر ، مجموعة ادارة الاستثمار في بنك عُمان العربي وبلومبيرج



### أكبر خمسة شركات خليجية مساهمة ، حسب الأرباح لآخر 12 شهر

الترتيب	الشركة	السوق	الأرباح (مليون دولار)	القطاع
1	سابك	السعودية	5,007.9	البتر وكيمويات
2	بنك قطر الوطني	قطر	3,041.4	البنوك
3	اتصالات السعودية	السعودية	2,488.5	الاتصالات
4	البنك الأهلي التجاري	السعودية	2,423.3	البنوك
5	اتصالات أبوظبي	أبوظبي	2,124.8	الاتصالات

المصدر: أرقام



صندوق عُمان العربي للأسواق الخليجية  
Oman AI Arabi GCC Markets Fund  
للإستفادة من خبراتنا  
Benefit from our expertise



OAB - IMG Winner of the  
'Best Brokerage Award'  
from MSM for  
6 Consecutive Years



39<sup>th</sup> International Trophy for Quality  
Awarded to Oman Arab Bank SAOC  
By Trade Leaders' Club

قسم تطوير المنتجات

البريد الإلكتروني:

b.alrousan@oabinvest.com

قسم تطوير الأعمال

البريد الإلكتروني:

BD@oabinvest.com

قسم الأبحاث والدراسات

البريد الإلكتروني:

Research@oabinvest.com

قسم تمويل الشركات والاستشارات

البريد الإلكتروني:

Corporatefinance@oabinvest.com

قسم إدارة الأصول

البريد الإلكتروني:

Assetmanagement@oabinvest.com

قسم الوساطة المالية

البريد الإلكتروني:

Brokerage@oabinvest.com

قسم خدمات العملاء

البريد الإلكتروني:

customerservice@oabinvest.com

قسم الحافظ الأمين

البريد الإلكتروني:

custody@oabinvest.com

قسم إدارة الثروات للأسواق الهندية

البريد الإلكتروني:

S.parvez@oabinvest.com

ص.ب. 2010 روي 112، مسقط - سلطنة عُمان

هاتف: +968 24 754 576 فاكس: +968 24 125 125

الموقع الإلكتروني <http://www.oabinvest.com> البريد الإلكتروني [research@oabinvest.com](mailto:research@oabinvest.com)



إخلاء المسؤولية

تم إعداد هذا التقرير بواسطة قسم البحوث والدراسات بمجموعة إدارة الاستثمار - بنك عمان العربي لأغراض توفير المعلومات فقط. وتحت أي ظرف لا يجوز استخدام هذا التقرير كتوصية ولا يجوز اعتباره عرضاً لبيع أو شراء أي أوراق مالية. ومع حرصنا الشديد على أن تكون المعلومات الواردة في التقرير صحيحة أو غير مضللة في وقت النشر إلا أننا في نفس الوقت لا نؤكد دقتها أو اكتمالها. وبناءً عليه يجب ألا يعتمد عليها بشكل كامل. كما لا تتحمل مجموعة إدارة الاستثمار بأية حال من الأحوال أي مسؤولية مباشرة أو غير مباشرة عن أي خسارة تنتج عن أي استخدام لهذا التقرير أو محتوياته. هذا ولا يجوز إعادة نسخ هذا التقرير أو توزيعه أو نشره بواسطة أي متلقي لأي غرض من الأغراض.