

التاريخ: 2016/02/18

رقم التقرير: 1347

"العربي" اليومي للأسواق المالية الخليجية والعالمية

السنة/اليوم	الشهر/اليوم	اليوم/اليوم	التغير	الإغلاق السابق	الإغلاق الحالي	مؤشرات أسواق الأسهم الخليجية
%	%	%				
1.28%	3.61%	1.58%	16.16	1,025.90	1,042.06	مؤشر العربي عُمان 20
-6.66%	1.26%	1.39%	13.62	981.78	995.40	مؤشر العربي خليجي 50
-6.90%	0.47%	1.00%	8.83	878.65	887.48	مؤشر العربي للشرق الأوسط وشمال أفريقيا 200
-8.10%	0.12%	1.18%	0.67	56.55	57.22	مؤشر بلومبيرج 200 لدول الخليج
0.24%	4.63%	1.09%	58.58	5,360.74	5,419.32	سوق مسقط للأوراق المالية
-14.89%	-1.90%	1.40%	81.01	5,801.65	5,882.66	السوق المالية السعودية
-8.44%	0.52%	-0.10%	(5.32)	5,146.28	5,140.96	سوق الكويت للأوراق المالية
-4.43%	5.13%	1.56%	152.73	9,814.52	9,967.25	بورصة قطر
-3.57%	-1.23%	0.40%	4.68	1,167.81	1,172.49	بورصة البحرين
-1.84%	3.17%	1.17%	35.68	3,057.21	3,092.89	سوق دبي المالي
-2.19%	3.91%	1.55%	64.25	4,148.63	4,212.88	سوق أبوظبي للأوراق المالية

المصدر: بلومبيرج وزاوييا ومجموعة إدارة الاستثمار في بنك عُمان العربي (مؤشر سوق الاسهم السعودي ومؤشر بلومبيرج 200 محدث حتى الساعة 2:30 pm بتوقيت مسقط)

أسعار السلع	السعر	التغير	اليوم/اليوم	السنة/اليوم
	دولار	دولار	%	%
خام برنت الأجل للبرميل	34.92	0.42	1.22	(9.37)
خام غرب تكساس الأجل للبرميل	31.29	0.64	2.09	(18.02)
خام عمان الأجل للبرميل	32.02	0.47	1.49	2.60
الذهب للأوقية	1,204.98	(3.48)	(0.29)	13.53
الفضة للأوقية	15.23	(0.05)	(0.32)	9.92
بلاتينيوم للأوقية	940.90	(1.90)	(0.20)	5.35
التحاس طن متري	4,589.00	32.00	0.70	(2.47)
الألمنيوم طن متري	1,519.00	(3.00)	(0.20)	0.80
الرصاص طن متري	1,734.50	(55.50)	(3.10)	(3.26)
الزنك طن متري	1,645.00	(15.00)	(0.90)	2.24
النكل طن متري	8,405.00	65.00	0.78	(4.71)

المصدر: بلومبيرج (الأسواق مغلقة يومي السبت و الأحد)

العملة	الدولار مقابل العملة	العملة مقابل الدولار
اليورو	1.0833	0.9235
الجنيه الاسترليني	1.4248	0.7023
الين الياباني	0.0082	121.1560
الريال العماني	2.6050	0.3859

المصدر: أوندا (Oanda)

الأسواق العالمية	المدينة	القيمة	التغير	اليوم/اليوم	السنة/اليوم
			%	%	%
أوروبا					
فايننشال تايمز	انجلترا	6,002.45	(26.72)	(0.44)	(3.84)
داكس	المانيا	9,444.90	67.49	0.72	(12.08)
كاك 40	فرنسا	4,251.59	17.61	0.42	(8.31)
الولايات المتحدة الأمريكية					
داو جونز	الولايات المتحدة	16,453.83	257.42	1.59	(5.57)
أس أند بي 500	الولايات المتحدة	1,926.82	31.24	1.65	(5.73)
ناسداك	الولايات المتحدة	4,534.06	98.11	2.21	(9.45)
آسيا الباسيفيكية					
نيكاي 225	اليابان	16,196.80	360.44	2.28	(14.90)
هانج سينج	هونغ كونج	19,363.08	438.51	2.32	(11.64)
مؤشرات الاسواق العربية					
بورصة تونس	تونس	5,361.54	28.28	0.53	6.33
البورصة المصرية	مصر	5,951.37	3.67	0.06	(15.05)
بورصة عمان	الأردن	2,118.60	(5.04)	(0.24)	(0.83)
سوق فلسطين للأوراق المالية	فلسطين	530.98	-	-	(0.33)
بورصة بيروت	لبنان	1,164.41	1.26	0.11	(0.44)
إم إس سي آي					
البحرين		72.14	0.44	0.62	(4.70)
الكويت		413.76	(1.65)	(0.40)	(8.12)
عمان		623.67	(1.11)	(0.18)	(3.81)
قطر		770.43	(1.74)	(0.22)	(4.79)
الإمارات		344.60	1.26	0.37	(3.22)
الأسواق الخليجية		424.89	(0.17)	(0.04)	(4.59)

المصدر: بلومبيرج ، الساعة الثالثة بتوقيت مسقط (ملاحظة: الأسواق العالمية مغلقة يومي السبت والأحد)

بعض النسب الرئيسية لأسواق الأسهم الخليجية	مكرر ربحية السهم	السعر الى القيمة الدفترية
	مرة	مرة
سوق مسقط 30 *	11.49	1.12
السوق المالية السعودية	13.46	1.39
سوق الكويت للأوراق المالية	14.94	0.95
بورصة قطر	10.81	1.52
سوق البحرين للأوراق المالية	8.09	0.78
سوق دبي المالي	10.45	1.14
سوق أبوظبي للأوراق المالية	11.34	1.35

المصدر: بلومبيرج* ، مكرر الربحية (مرة) = سعر الإغلاق / ربحية السهم . السعر الى القيمة الدفترية (مرة) = سعر الإغلاق / (إجمالي حقوق المساهمين ÷ عدد الاسهم) لجميع شركات الأسواق الخليجية باستثناء سوق مسقط



الأسعار والعوائد لصكوك خليجية مختارة

تصنيف	العرض		الطلب		عائد الصك	العملة	نوع العائد	فترة الاستحقاق	إسم مُصدر الصك
	عائد %	السعر	عائد %	السعر					
-	5.05	99.54	5.11	98.62	5.50%	دولار أمريكي	متغير	دائمة	صكوك مصرف الهلال
-	4.68	103.16	4.76	102.31	5.00%	دولار أمريكي	ثابت	4/30/2029	صكوك حكومة دبي
Baa2	4.75	98.72	4.75	98.72	4.56%	دولار أمريكي	ثابت	6/18/2024	صكوك شركة إعمار العقارية
-	11.44	86.83	13.85	81.18	6.50%	دولار أمريكي	ثابت	5/28/2019	صكوك دار الأركان للتطوير العقاري
A1	6.62	85.75	6.62	85.75	5.50%	دولار أمريكي	ثابت	4/8/2044	صكوك الشركة السعودية للكهرباء الدولية

المصدر: بلومبيرج، الأسعار الموضحة تخضع لتطورات السوق

الأسعار والعوائد لسندات خليجية مختارة

تصنيف	العرض		الطلب		عائد السند	العملة	نوع العائد	فترة الاستحقاق	إسم مُصدر السند
	عائد %	السعر	عائد %	السعر					
BBB	6.03	100.49	6.23	99.43	6.03%	دولار أمريكي	ثابتة	7/5/2022	سندات حكومة مملكة البحرين
-	3.40	117.00	3.40	117.00	7.38%	دولار أمريكي	ثابتة	10/21/2020	هيئة كهرباء ومياه دبي
A	4.01	107.88	4.01	107.88	5.00%	دولار أمريكي	ثابتة	10/19/2025	شركة اتصالات قطر
BBB	4.21	159.10	4.32	157.46	9.75%	دولار أمريكي	ثابتة	6/15/2030	سندات حكومة دولة قطر
AA	1.69	115.35	1.69	115.35	6.75%	دولار أمريكي	ثابتة	4/8/2019	سندات حكومة أبوظبي

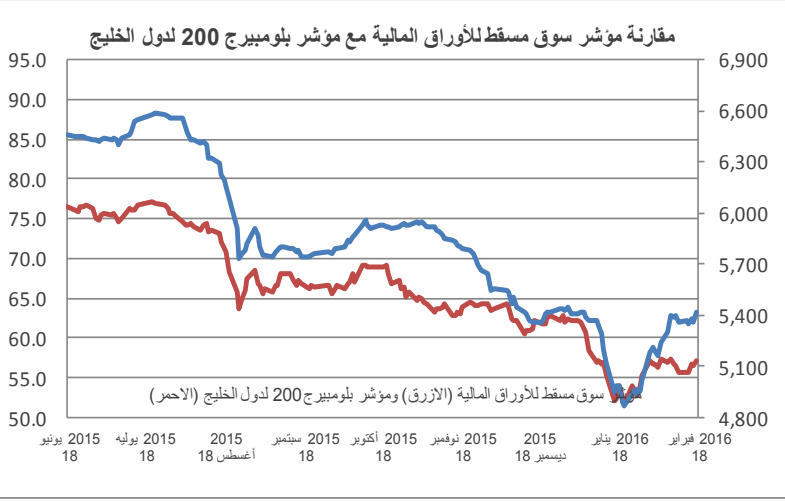
المصدر: بلومبيرج، الأسعار الموضحة تخضع لتطورات السوق

شركات عالمية مختارة

52 الأسبوع الأدنى	52 الأسبوع الأعلى	السنة/اليوم %	الشهر/الشهر %	اليوم/اليوم %	السعر الحالي دولار	
10.99	18.48	(25.37)	(13.14)	2.53	12.56	بنك أوف أمريكا كورب
50.07	70.61	(11.00)	3.03	0.72	58.77	جي بي مورغان تشيس
220.90	414.00	(13.81)	0.04	1.17	260.30	رويال بنك أوف سكوتلاند
92.00	134.54	(6.78)	1.02	1.53	98.12	شركة أبل
102.54	145.80	(12.12)	(3.97)	(0.07)	108.13	شركة تويوتا موتورز كوربوريشن
26.15	46.17	(11.70)	0.79	0.31	29.37	شركة ياهو!
102.10	158.83	(19.54)	(7.39)	3.32	116.34	شركة بوينج
39.72	56.85	(5.52)	2.80	2.60	52.42	شركة مايكروسوفت
65.99	123.75	(22.81)	(4.01)	(0.55)	75.36	شركة بي ام دبليو للسيارات (باليورو)
24.62	39.00	(13.94)	(1.01)	2.41	29.27	جنرال موتورز
19.37	31.49	(5.81)	2.98	1.66	29.34	جنرال اليكتريك
13.13	21.41	(19.63)	(6.42)	0.00	14.00	شركة بيجو للسيارات

المصدر: بلومبيرج

سوق مسقط للأوراق المالية

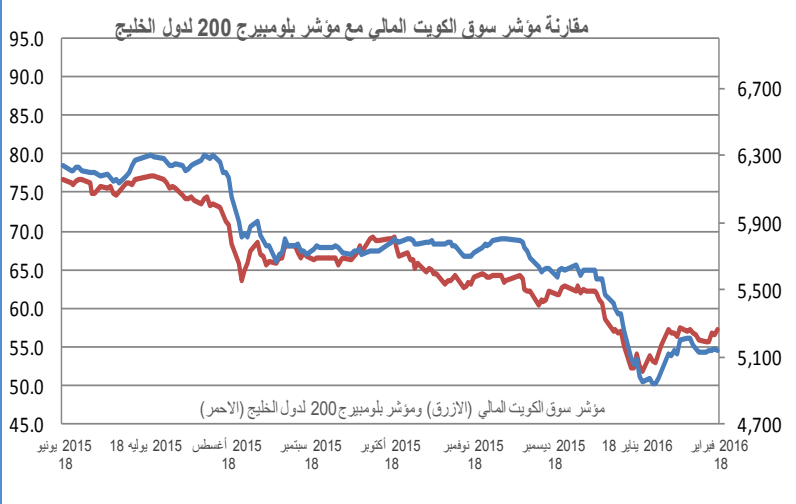


إغلاق المؤشر	5,419.32
(% التغير) التغير	1.09%
الإغلاق السابق	5,360.74
الإفتتاح	5,365.06
خلال اليوم (الأعلى)	5,420.36
خلال اليوم (الأدنى)	5,365.06
% السنة/اليوم	0.24%
الأسهم المتداولة	31,390,838
القيمة المتداولة	7,200,911
إجمالي عدد الشركات/الأسهم المتداولة	48
عدد الشركات:	21 المستقرة 5 المنخفضة 22 المرتفعة

أعلى ثلاث شركات - كمية الأسهم		أعلى ثلاث شركات - خاسرة		أعلى ثلاث شركات - رابحة	
الشركة	كمية الأسهم (000)	الشركة	السعر (ر.ع.)	الشركة	السعر (ر.ع.)
الأنوار القابضة	5,753	الدولية للاستثمارات المالية	0.110	العمادية المتحدة للتأمين	0.220
جلفار للهندسة والمقاولات	4,046	السودادي للطاقة	0.200	البياطنة للتنمية والاستثمار	0.078
الجزيرة للخدمات	3,059	سندات بنك مسقط ق ل 4.5	0.101	الحسن الهندسية	0.070

المصدر: موقع السوق الإلكتروني ، مباشر ، مجموعة ادارة الاستثمار في بنك عُمان العربي وبلومبيرج

سوق الكويت للأوراق المالية

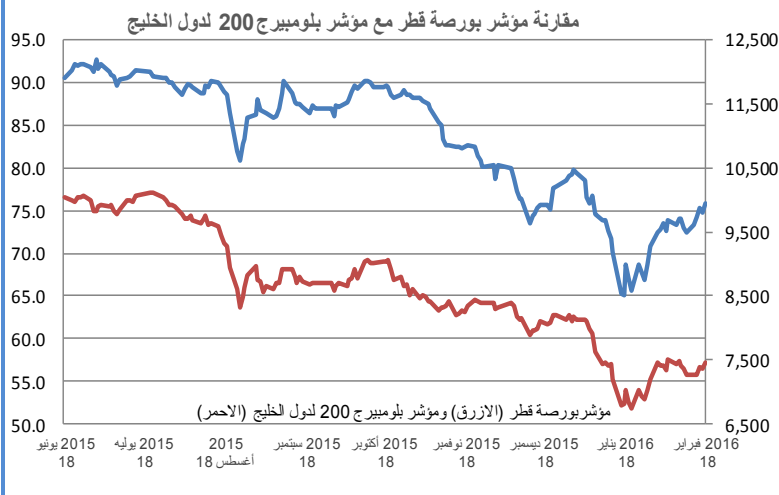


إغلاق المؤشر	5,140.96
(% التغير) التغير	-0.10%
الإغلاق السابق	5,146.28
الإفتتاح	5,146.28
خلال اليوم (الأعلى)	5,161.48
خلال اليوم (الأدنى)	5,130.66
% السنة/اليوم	-8.44%
الأسهم المتداولة	150,799,481
القيمة المتداولة	11,385,543
إجمالي عدد الشركات/الأسهم المتداولة	129
عدد الشركات:	32 المستقرة 47 المنخفضة 50 المرتفعة

أعلى ثلاث شركات - كمية الأسهم		أعلى ثلاث شركات - خاسرة		أعلى ثلاث شركات - رابحة	
الشركة	كمية الأسهم	الشركة	السعر فلس (د.ك.)	الشركة	السعر فلس (د.ك.)
البيت	16,933,506	كورت فود	600	م سلطان	64
جي اف اتش	15,561,460	سنام	42	البيت	33
الإثمار	14,524,930	صفاء عقار	39	أصول	33

المصدر: موقع السوق الإلكتروني ، مباشر ، مجموعة ادارة الاستثمار في بنك عُمان العربي وبلومبيرج

بورصة قطر

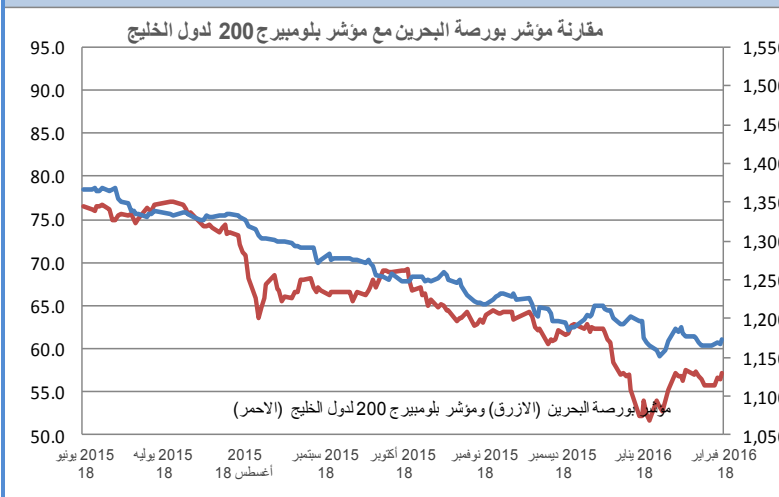


إغلاق المؤشر	9,967.25
(% التغير)	152.73
الإغلاق المسبق	9,814.52
الإفتتاح	9,887.67
خلال اليوم (الأعلى)	9,967.25
خلال اليوم (الأدنى)	9,870.45
% السنة/اليوم	-4.43%
الأسهام المتداولة	12,065,550
القيمة المتداولة	385,459,300
عدد الشركات:	المرتفعة 26، المنخفضة 5، المستقرة -

أعلى ثلاث شركات - كمية الأسهم		أعلى ثلاث شركات - خاسرة		أعلى ثلاث شركات - رابحة	
كمية الأسهم	الشركة	التغير	السعر (ر.ق.)	الشركة	التغير
1,576,680	الخليج الدولية	-12.14%	43.050	البنك الأهلي القطري	7.21%
1,496,301	مصرف الريان	-3.56%	43.400	الخليج للمخازن	5.37%
1,079,388	السلام العالمية	-2.44%	96.100	الرعاية	5.00%

المصدر: موقع السوق الإلكتروني، مباشر، مجموعة إدارة الاستثمار في بنك عُمان العربي وبلومبيرج

بورصة البحرين

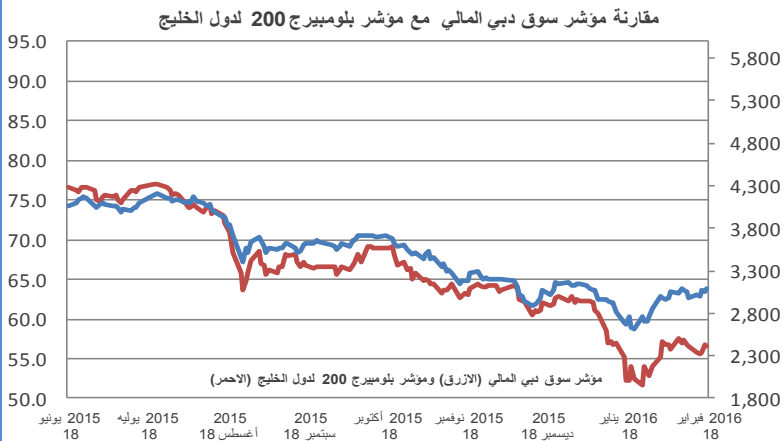


إغلاق المؤشر	1,172.49
(% التغير)	4.68
الإغلاق المسبق	1,167.81
الإفتتاح	1,169.88
خلال اليوم (الأعلى)	1,172.76
خلال اليوم (الأدنى)	1,169.88
% السنة/اليوم	-3.57%
الأسهام المتداولة	3,491,428
القيمة المتداولة	662,538
عدد الشركات:	المرتفعة 4، المنخفضة 2، المستقرة 7

أعلى ثلاث شركات - كمية الأسهم		أعلى ثلاث شركات - خاسرة		أعلى ثلاث شركات - رابحة	
كمية الأسهم	الشركة	التغير	السعر (د.بحريني)	الشركة	التغير
800,073	بنك الخليج التجاري	-4.49%	0.850	مجمع البحرين للأسواق الحرة	6.74%
372,842	الأهلي المتحد	-0.59%	0.168	زين البحرين	6.67%
220,000	زين البحرين	-	-	-	4.41%

المصدر: موقع السوق الإلكتروني، مباشر، مجموعة إدارة الاستثمار في بنك عُمان العربي وبلومبيرج

سوق دبي المالي

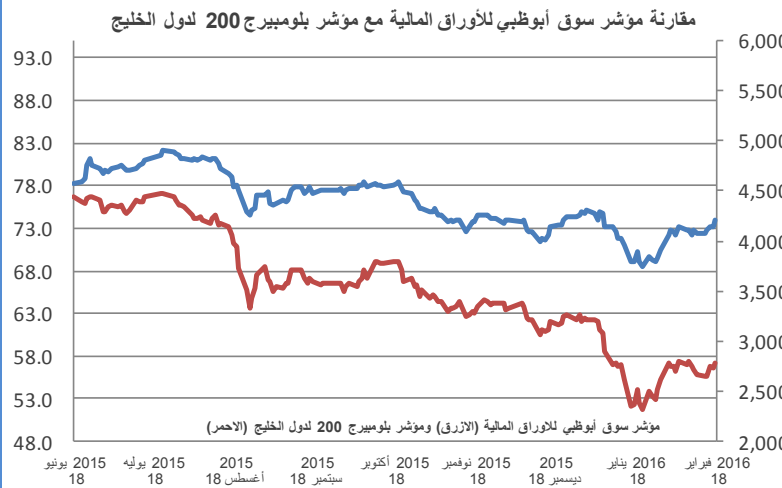


إغلاق المؤشر	3,092.89
(% التغيير) التغيير	1.17%
الإغلاق السابق	3,057.21
الإفتتاح	3,058.88
خلال اليوم (الأعلى)	3,106.48
خلال اليوم (الأدنى)	3,058.88
% السنة/اليوم	-1.84%
الأسهل المتداولة	584,484,800
القيمة المتداولة	622,129,750
عدد الشركات:	25 المرتفعة 8 المنخفضة 2 المستقرة

أعلى ثلاث شركات - كمية الأسهم		أعلى ثلاث شركات - خاسرة		أعلى ثلاث شركات - رابحة	
كمية الأسهم	الشركة	التغيير	السعر (د. إماراتي)	الشركة	السعر (د. إماراتي)
103,390,956	بيت التمويل الخليجي	-8.79%	0.363	مصرف عمان	2.400
67,723,037	الاتحاد العقارية	-4.88%	19.500	شعاع كابيتال	0.389
60,871,858	الديار	-2.79%	1.740	دبي للاستثمار	1.810

المصدر: موقع السوق الإلكتروني ، مباشر ، مجموعة إدارة الاستثمار في بنك عمان العربي وبلومبيرج

سوق أبوظبي للأوراق المالية

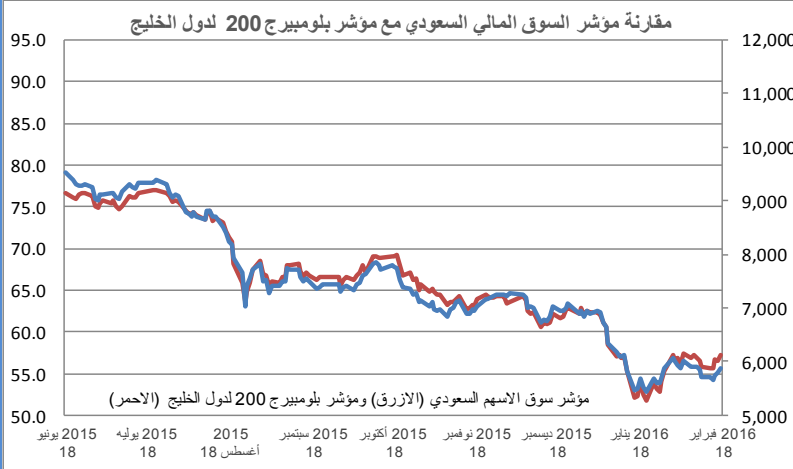


إغلاق المؤشر	4,212.88
(% التغيير) التغيير	1.55%
الإغلاق السابق	4,148.63
الإفتتاح	4,148.63
خلال اليوم (الأعلى)	4,213.57
خلال اليوم (الأدنى)	4,148.63
% السنة/اليوم	-2.19%
الأسهل المتداولة	250,740,500
القيمة المتداولة	369,307,900
عدد الشركات:	20 المرتفعة 2 المنخفضة 6 المستقرة

أعلى ثلاث شركات - كمية الأسهم		أعلى ثلاث شركات - خاسرة		أعلى ثلاث شركات - رابحة	
كمية الأسهم	الشركة	التغيير	السعر (د. إماراتي)	الشركة	السعر (د. إماراتي)
131,353,818	اشراق	-10.00%	2.430	اكسا الهلال الأخضر للتأمين	1.150
28,004,122	دانا	-2.47%	0.790	بلدكو	0.420
27,196,088	الدار	-	-	طاقة	0.430

المصدر: موقع السوق الإلكتروني ، مباشر ، مجموعة إدارة الاستثمار في بنك عمان العربي وبلومبيرج

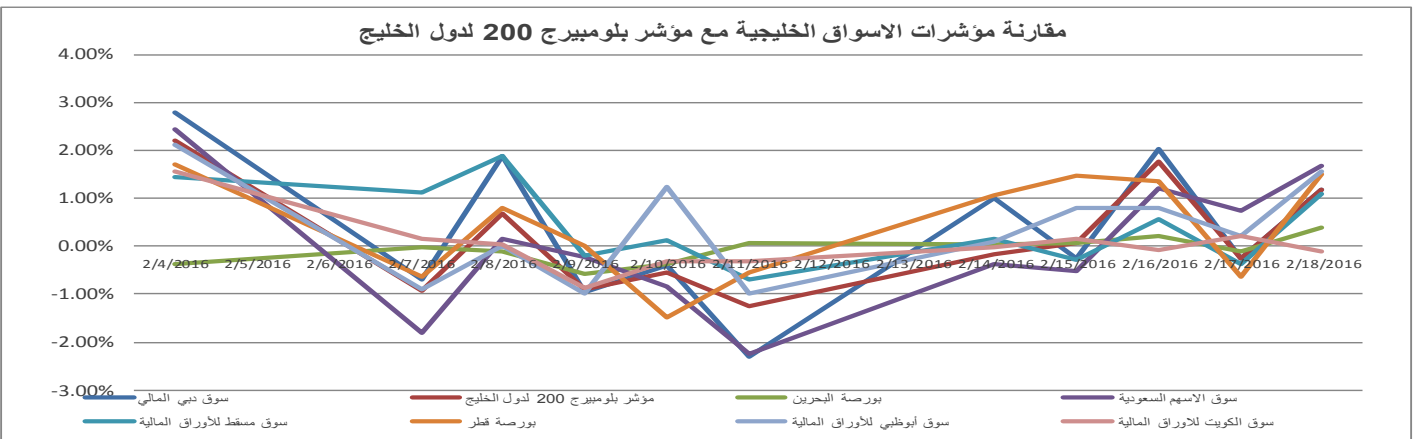
السوق المالية السعودية



إغلاق المؤشر	5,882.66
(% التغير)	1.40%
الإغلاق السابق	5,801.65
الإفتتاح	5,801.65
خلال اليوم (الأعلى)	5,901.34
خلال اليوم (الأدنى)	5,800.45
% السنة/اليوم	-14.89%
الأسهم المتداولة	202,408,200
القيمة المتداولة	3,717,650,000
عدد الشركات:	المرتفعة: 156 المنخفضة: 7 المستقرة: 4

أعلى ثلاث شركات - كمية الأسهم		أعلى ثلاث شركات - خاسرة		أعلى ثلاث شركات - رابحة	
كمية الأسهم	الشركة	التغير	السعر (ر.س.)	الشركة	السعر (ر.س.)
37,089,053	الانماء	-0.56%	32.200	شركة المصافي العربية السعودية	47.600
10,648,271	دار الأركان	-0.44%	59.250	شركة الأسمنت السعودية	15.500
7,852,277	كيان السعودية	-0.42%	11.800	اسمنت الشمالية	24.800

المصدر: موقع السوق الالكتروني، مباشر، مجموعة إدارة الاستثمار في بنك عُمان العربي وبلومبيرج



أكبر خمسة شركات خليجية مساهمة، حسب الأرباح لآخر 12 شهر

الترتيب	الشركة	السوق	الأرباح (مليون دولار)	القطاع
1	سابك	السعودية	5,007.9	البتر وكيمويات
2	بنك قطر الوطني	قطر	3,041.4	البنوك
3	اتصالات السعودية	السعودية	2,488.5	الاتصالات
4	البنك الأهلي التجاري	السعودية	2,423.3	البنوك
5	اتصالات أبوظبي	أبوظبي	2,124.8	الاتصالات

المصدر: أرقام



صندوق عُمان العربي للأسواق الخليجية
Oman AI Arabi GCC Markets Fund
للإستفادة من خبراتنا
Benefit from our expertise



OAB - IMG Winner of the
'Best Brokerage Award'
from MSM for
6 Consecutive Years



39th International Trophy for Quality
Awarded to Oman Arab Bank SAOC
By Trade Leaders' Club

قسم تطوير المنتجات

البريد الإلكتروني:

b.alrousan@oabinvest.com

قسم تطوير الأعمال

البريد الإلكتروني:

BD@oabinvest.com

قسم الأبحاث والدراسات

البريد الإلكتروني:

Research@oabinvest.com

قسم تمويل الشركات والاستشارات

البريد الإلكتروني:

Corporatefinance@oabinvest.com

قسم إدارة الأصول

البريد الإلكتروني:

Assetmanagement@oabinvest.com

قسم الوساطة المالية

البريد الإلكتروني:

Brokerage@oabinvest.com

قسم خدمات العملاء

البريد الإلكتروني:

customerservice@oabinvest.com

قسم الحافظ الأمين

البريد الإلكتروني:

custody@oabinvest.com

قسم إدارة الثروات للأسواق الهندية

البريد الإلكتروني:

S.parvez@oabinvest.com

ص.ب. 2010 روي 112، مسقط - سلطنة عُمان

هاتف: +968 24 754 576 فاكس: +968 24 125 125

الموقع الإلكتروني <http://www.oabinvest.com> البريد الإلكتروني research@oabinvest.com



إخلاء المسؤولية

تم إعداد هذا التقرير بواسطة قسم البحوث والدراسات بمجموعة إدارة الاستثمار - بنك عمان العربي لأغراض توفير المعلومات فقط. وتحت أي ظرف لا يجوز استخدام هذا التقرير كتوصية ولا يجوز اعتباره عرضاً لبيع أو شراء أي أوراق مالية. ومع حرصنا الشديد على أن تكون المعلومات الواردة في التقرير صحيحة أو غير مضللة في وقت النشر إلا أننا في نفس الوقت لا نؤكد دقتها أو اكتمالها. وبناءً عليه يجب ألا يعتمد عليها بشكل كامل. كما لا تتحمل مجموعة إدارة الاستثمار بأية حال من الأحوال أي مسؤولية مباشرة أو غير مباشرة عن أي خسارة تنتج عن أي استخدام لهذا التقرير أو محتوياته. هذا ولا يجوز إعادة نسخ هذا التقرير أو توزيعه أو نشره بواسطة أي متلقي لأي غرض من الأغراض.