

التاريخ: 2016/02/16

رقم التقرير: 1345

"العربي" اليومي للأسواق المالية الخليجية والعالمية

مؤشرات أسواق الأسهم الخليجية	الإغلاق الحالي	الإغلاق السابق	التغير	اليوم/اليوم	الشهر/اليوم	السنة/اليوم
				%	%	%
مؤشر العربي عُمان 20	1,026.10	1,015.98	10.12	1.00%	2.02%	-0.27%
مؤشر العربي خليجي 50	984.40	967.44	16.96	1.75%	0.14%	-7.69%
مؤشر العربي للشرق الأوسط وشمال افريقيا 200	882.09	866.90	15.19	1.75%	-0.14%	-7.46%
مؤشر بلومبيرج 200 لدول الخليج	56.70	55.71	0.99	1.78%	-0.79%	-8.93%
 سوق مسقط للأوراق المالية	5,380.03	5,349.53	30.50	0.57%	3.87%	-0.48%
 السوق المالية السعودية	5,731.52	5,691.25	40.27	0.71%	-4.42%	-17.08%
 سوق الكويت للأوراق المالية	5,134.96	5,139.13	(4.17)	-0.08%	0.40%	-8.55%
 بورصة قطر	9,873.13	9,857.20	15.93	0.16%	4.13%	-5.33%
 بورصة البحرين	1,169.21	1,166.85	2.36	0.20%	-1.51%	-3.84%
 سوق دبي المالي	3,064.84	3,003.95	60.89	2.03%	2.24%	-2.73%
 سوق أبوظبي للأوراق المالية	4,140.22	4,107.42	32.80	0.80%	2.12%	-3.88%

المصدر: بلومبيرج وزاوييا ومجموعة إدارة الاستثمار في بنك عُمان العربي (مؤشر سوق الاسهم السعودي ومؤشر بلومبيرج 200 محدث حتى الساعة 2:30 pm بتوقيت مسقط)

أسعار السلع	السعر	التغير	اليوم/اليوم	السنة/اليوم
	دولار	دولار	%	%
خام برنت الأجل للبرميل	34.04	0.64	1.92	(11.65)
خام غرب تكساس الأجل للبرميل	29.81	0.34	1.15	(21.90)
خام عمان الأجل للبرميل	31.12	0.62	2.03	(0.29)
الذهب للأوقية	1,213.08	3.78	0.31	14.29
الفضة للأوقية	15.35	0.02	0.10	10.79
بلاتينيوم للأوقية	936.15	0.85	0.09	4.82
التحاسن طن متري	4,562.00	62.00	1.38	(3.04)
الألمنيوم طن متري	1,511.00	11.00	0.73	0.27
الورصاص طن متري	1,830.00	(20.00)	(1.08)	2.06
الزنك طن متري	1,685.00	(20.00)	(1.17)	4.72
التنك طن متري	8,270.00	450.00	5.75	(6.24)

المصدر: بلومبيرج (الأسواق مغلقة يومي السبت و الأحد)

أسعار صرف العملات*	الدولار مقابل العملة	العملة مقابل الدولار
اليورو	1.0833	0.9235
الجنيه الاسترليني	1.4248	0.7023
الين الياباني	0.0082	121.1560
الريال العماني	2.6050	0.3859

المصدر: أوندا (Oanda)

الاسواق العالمية	المدينة	القيمة	التغير	اليوم/اليوم	السنة/اليوم
				%	%
أوروبا					
فايننشال تايمز	انجلترا	5,829.88	6.91	0.12	(6.61)
داكس	المانيا	9,148.45	(57.17)	(0.62)	(14.84)
كاك 40	فرنسا	4,110.18	(5.95)	(0.14)	(11.36)
الولايات المتحدة الأمريكية					
داو جونز	الولايات المتحدة	15,973.84	313.66	2.00	(8.33)
أس أند بي 500	الولايات المتحدة	1,864.78	35.70	1.95	(8.77)
ناسداك	الولايات المتحدة	4,337.51	70.68	1.66	(13.38)
آسيا الباسيفيكية					
نيكاي 225	اليابان	16,054.43	31.85	0.20	(15.65)
هانج سينج	هونغ كونج	19,122.08	203.94	1.08	(12.74)
مؤشرات الاسواق العربية					
بورصة تونس	تونس	5,332.34	37.63	0.71	5.76
البورصة المصرية	مصر	5,898.38	98.33	1.70	(15.81)
بورصة عمان	الأردن	2,129.22	1.97	0.09	(0.33)
سوق فلسطين للأوراق المالية	فلسطين	530.76	-	-	(0.37)
بورصة بيروت	لبنان	1,164.32	(0.84)	(0.07)	(0.44)
إم إس سي آي					
	البحرين	70.45	(1.60)	(2.22)	(6.93)
	الكويت	409.83	3.80	0.94	(8.99)
	عمان	618.92	(2.27)	(0.37)	(4.54)
	قطر	769.49	17.87	2.38	(4.91)
	الإمارات	338.59	4.29	1.28	(4.90)
	الأسواق الخليجية	421.11	5.53	1.33	(5.44)

المصدر: بلومبيرج ، الساعة الثالثة بتوقيت مسقط (ملاحظة: الأسواق العالمية مغلقة يومي السبت والأحد)

بعض النسب الرئيسية لأسواق الاسهم الخليجية	مكرر ربحية السهم	السعر الى القيمة الدفترية
	مرة	مرة
سوق مسقط 30 *	11.41	1.11
السوق المالية السعودية	13.11	1.36
سوق الكويت للأوراق المالية	14.67	0.95
بورصة قطر	10.75	1.50
سوق البحرين للأوراق المالية	7.90	0.77
سوق دبي المالي	10.36	1.13
سوق أبوظبي للأوراق المالية	11.15	1.33

المصدر: بلومبيرج* ، مكرر الربحية (مرة) = سعر الاغلاق / ربحية السهم . السعر الى القيمة الدفترية (مرة) = سعر الاغلاق / (اجمالي حقوق المساهمين + عدد الاسهم) لجميع شركات الاسواق الخليجية باستثناء سوق مسقط



الأسعار والعوائد لصكوك خليجية مختارة

تصنيف	العرض		الطلب		عائد الصك	العملة	نوع العائد	فترة الاستحقاق	إسم مُصدر الصك
	عائد %	السعر	عائد %	السعر					
-	5.00	99.70	5.06	98.72	5.50%	دولار أمريكي	متغير	دائمة	صكوك مصرف الهلال
-	4.71	102.83	4.80	101.97	5.00%	دولار أمريكي	ثابت	4/30/2029	صكوك حكومة دبي
Baa2	4.75	98.72	4.75	98.72	4.56%	دولار أمريكي	ثابت	6/18/2024	صكوك شركة إعمار العقارية
-	11.01	87.83	13.46	82.01	6.50%	دولار أمريكي	ثابت	5/28/2019	صكوك دار الأركان للتطوير العقاري
A1	6.62	85.75	6.62	85.75	5.50%	دولار أمريكي	ثابت	4/8/2044	صكوك الشركة السعودية للكهرباء الدولية

المصدر: بلومبيرج، الأسعار الموضحة تخضع لتطورات السوق

الأسعار والعوائد لسندات خليجية مختارة

تصنيف	العرض		الطلب		عائد السند	العملة	نوع العائد	فترة الاستحقاق	إسم مُصدر السند
	عائد %	السعر	عائد %	السعر					
BBB	5.83	101.56	5.98	100.75	5.83%	دولار أمريكي	ثابتة	7/5/2022	سندات حكومة مملكة البحرين
-	3.41	117.00	3.41	117.00	7.38%	دولار أمريكي	ثابتة	10/21/2020	هيئة كهرباء ومياه دبي
A	4.30	105.48	4.30	105.48	5.00%	دولار أمريكي	ثابتة	10/19/2025	شركة اتصالات قطر
BBB	4.29	157.98	4.37	156.76	9.75%	دولار أمريكي	ثابتة	6/15/2030	سندات حكومة دولة قطر
AA	1.71	115.35	1.71	115.35	6.75%	دولار أمريكي	ثابتة	4/8/2019	سندات حكومة أبوظبي

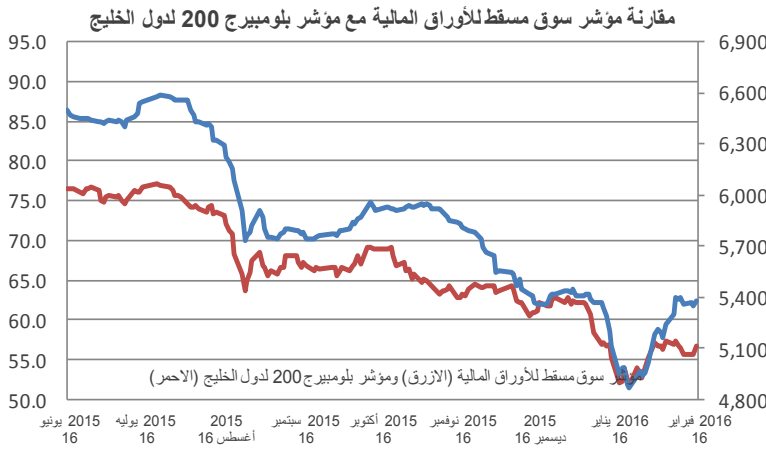
المصدر: بلومبيرج، الأسعار الموضحة تخضع لتطورات السوق

شركات عالمية مختارة

52 الأسبوع الأدنى	52 الأسبوع الأعلى	السنة/اليوم %	الشهر/الشهر %	اليوم/اليوم %	السعر الحالي دولار	شركة
10.99	18.48	(29.00)	(17.36)	7.08	11.95	بنك أوف أمريكا كورب
50.07	70.61	(12.93)	0.79	8.33	57.49	جي بي مورغان تشيس
220.90	414.00	(18.97)	(7.49)	(0.65)	244.70	روبال بنك أوف سكوتلاند
92.00	134.54	(10.71)	(3.23)	0.31	93.99	شركة أبل
102.54	145.80	(14.45)	(6.52)	0.17	105.26	شركة تويوتا موتورز كوربوريشن
26.15	46.17	(18.70)	(7.21)	1.05	27.04	شركة ياهو!
102.10	158.83	(24.87)	(13.53)	0.18	108.63	شركة بوينج
39.72	56.85	(8.98)	(0.96)	1.63	50.50	شركة مايكروسوفت
65.99	123.75	(25.59)	(5.82)	(2.08)	72.65	شركة بي ام دبليو للسيارات (باليورو)
24.62	39.00	(18.52)	(6.29)	3.01	27.71	جنرال موتورز
19.37	31.49	(9.28)	(0.81)	2.95	28.26	جنرال اليكتريك
13.13	21.41	(24.17)	(11.70)	(4.07)	13.21	شركة بيجو للسيارات

المصدر: بلومبيرج

سوق مسقط للأوراق المالية

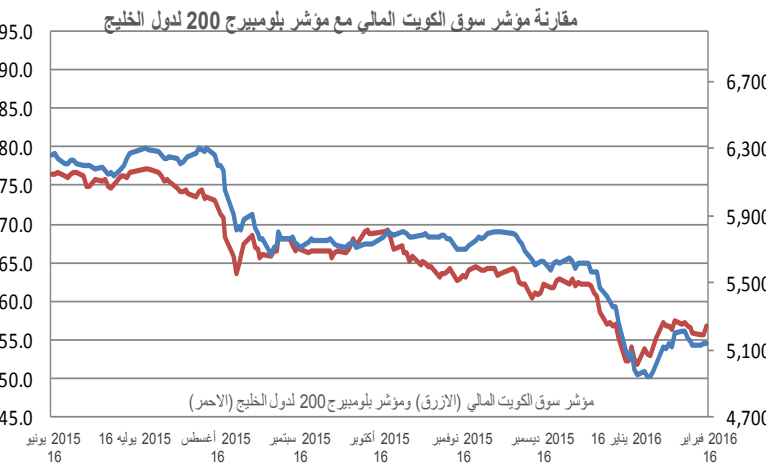


إغلاق المؤشر	5,380.03
(% التغير) التغير	0.57%
الإغلاق السابق	5,349.53
الإفتتاح	5,351.91
خلال اليوم (الأعلى)	5,380.03
خلال اليوم (الأدنى)	5,351.91
% السنة/اليوم	-0.48%
الأسهم المتداولة	8,833,431
القيمة المتداولة	1,923,078
إجمالي عدد الشركات/الأسهم المتداولة	40
عدد الشركات:	المرتفعة 18 المنخفضة 8 المستقرة 14

أعلى ثلاث شركات - كمية الأسهم		أعلى ثلاث شركات - خاسرة		أعلى ثلاث شركات - رابحة		
كمية الأسهم (000)	الشركة	التغير	السعر (ر.ع.)	الشركة	التغير	السعر (ر.ع.)
7,749	الهندسة والمقاولات	-5.63%	0.067	الحسن الهندسية	4.55%	0.115
6,057	بنك نزوى	-5.49%	0.310	الغاز الوطنية	3.32%	0.280
3,385	بنك مسقط	-4.50%	0.382	نسيج عمان القابضة	2.46%	0.125

المصدر: موقع السوق الالكتروني، مباشر، مجموعة ادارة الاستثمار في بنك عُمان العربي وبلومبيرج

سوق الكويت للأوراق المالية

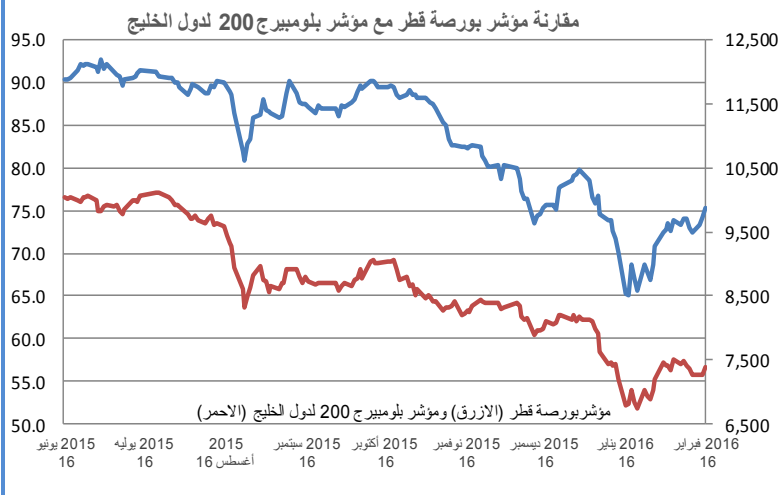


إغلاق المؤشر	5,134.96
(% التغير) التغير	-0.08%
الإغلاق السابق	5,139.13
الإفتتاح	5,139.45
خلال اليوم (الأعلى)	5,150.71
خلال اليوم (الأدنى)	5,125.03
% السنة/اليوم	-8.55%
الأسهم المتداولة	142,825,473
القيمة المتداولة	9,936,613
إجمالي عدد الشركات/الأسهم المتداولة	124
عدد الشركات:	المرتفعة 50 المنخفضة 39 المستقرة 35

أعلى ثلاث شركات - كمية الأسهم		أعلى ثلاث شركات - خاسرة		أعلى ثلاث شركات - رابحة		
كمية الأسهم	الشركة	التغير	السعر فلس (د.ك.)	الشركة	التغير	السعر فلس (د.ك.)
23,363,768	أندك	-11.63%	19	أندك	9.09%	60
21,647,186	جي اف اتش	-8.93%	102	المستقبل	8.11%	20
12,059,312	إسكان	-8.77%	104	بحرية	7.32%	22

المصدر: موقع السوق الالكتروني، مباشر، مجموعة ادارة الاستثمار في بنك عُمان العربي وبلومبيرج

بورصة قطر

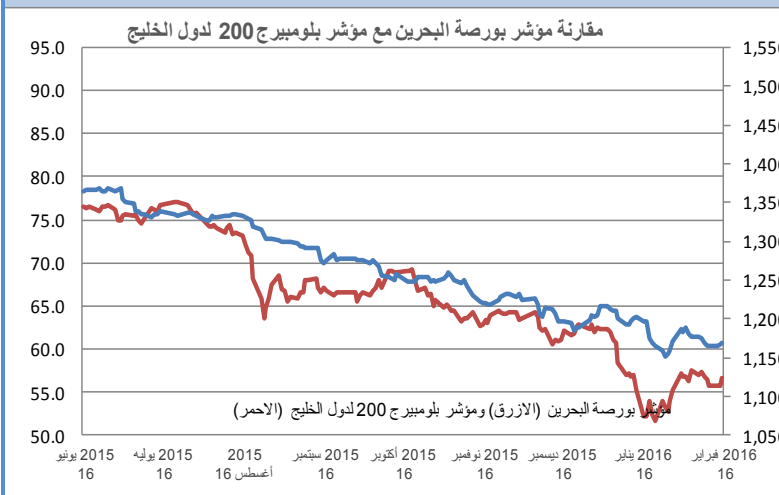


إغلاق المؤشر	9,873.13
(% التغير) التغير	15.93
الإغلاق المسبق	9,857.20
الإفتتاح	9,848.05
خلال اليوم (الأعلى)	9,913.55
خلال اليوم (الأدنى)	9,829.20
% السنة/اليوم	-5.33%
الأسهام المتداولة	14,206,750
القيمة المتداولة	385,168,600
عدد الشركات:	19 المرتفعة 15 المنخفضة 2 المستقرة

أعلى ثلاث شركات - كمية الأسهم		أعلى ثلاث شركات - خاسرة		أعلى ثلاث شركات - رابحة	
كمية الأسهم	الشركة	التغير	السعر (ر.ق.)	الشركة	التغير
4,599,403	السلام العالمية	-10.00%	12.690	أعمال	7.17%
1,293,394	الخليج الدولية	-9.97%	26.650	مجموعة الخليج التكافلي	3.98%
1,023,438	المتحدة للتنمية	-3.27%	20.440	المتحدة للتنمية	3.37%

المصدر: موقع السوق الإلكتروني ، مباشر ، مجموعة ادارة الاستثمار في بنك عُمان العربي وبلومبيرج

بورصة البحرين

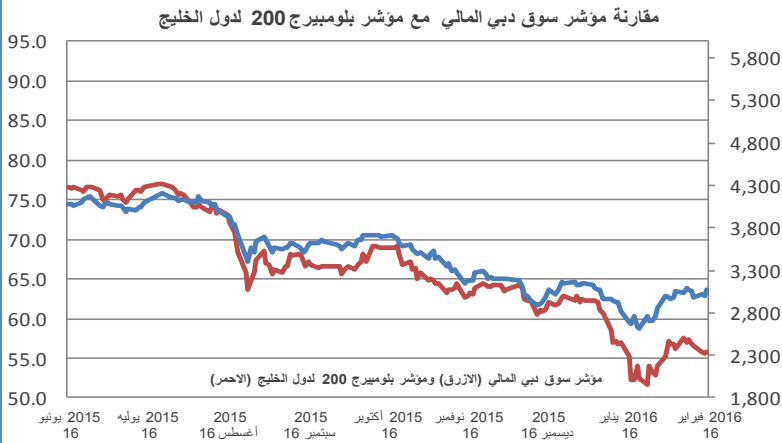


إغلاق المؤشر	1,169.21
(% التغير) التغير	2.36
الإغلاق المسبق	1,166.85
الإفتتاح	1,166.85
خلال اليوم (الأعلى)	1,169.21
خلال اليوم (الأدنى)	1,165.19
% السنة/اليوم	-3.84%
الأسهام المتداولة	5,091,541
القيمة المتداولة	551,847
عدد الشركات:	4 المرتفعة 1 المنخفضة 6 المستقرة

أعلى ثلاث شركات - كمية الأسهم		أعلى ثلاث شركات - خاسرة		أعلى ثلاث شركات - رابحة	
كمية الأسهم	الشركة	التغير	السعر (د.بحريني)	الشركة	التغير
1,660,000	بنك الخليج التجاري	-2.62%	0.372	بنك البحرين والكويت	6.06%
370,000	الإثمار	-	-	-	5.00%
170,000	زين البحرين	-	-	-	3.85%

المصدر: موقع السوق الإلكتروني ، مباشر ، مجموعة ادارة الاستثمار في بنك عُمان العربي وبلومبيرج

سوق دبي المالي

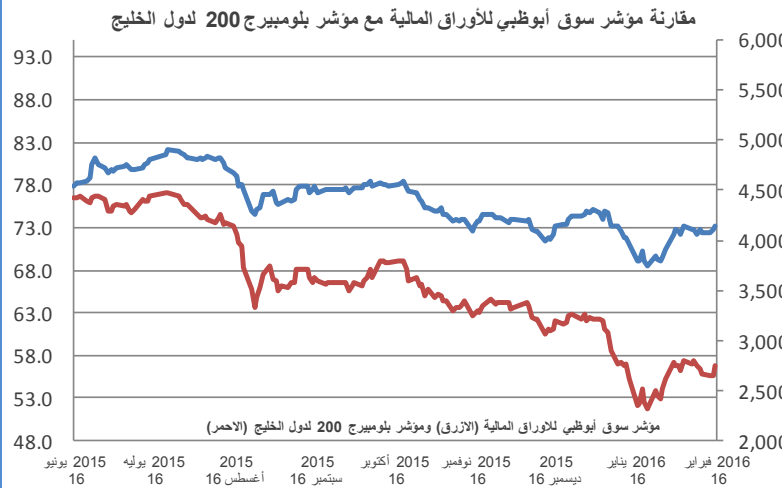


إغلاق المؤشر	3,064.84
(% التغيير)	2.03%
الإغلاق السابق	3,003.95
الإفتتاح	3,004.49
خلال اليوم (الأعلى)	3,074.10
خلال اليوم (الأدنى)	3,004.49
% السنة/اليوم	-2.73%
الأسهم المتداولة	519,569,300
القيمة المتداولة	580,468,700
عدد الشركات:	24 المرتفعة 8 المنخفضة 2 المستقرة

أعلى ثلاث شركات - كمية الأسهم		أعلى ثلاث شركات - خاسرة		أعلى ثلاث شركات - رابحة	
كمية الأسهم	الشركة	التغيير	السعر (د. إماراتي)	الشركة	السعر (د. إماراتي)
85,661,309	بيت التمويل الخليجي	-8.82%	1.550	الديار	0.509
29,847,573	أرابنك	-2.84%	0.376	ديبي للاستثمار	1.740
44,675,824	سلامة	-2.74%	0.320	بنك دبي التجاري	5.750

المصدر: موقع السوق الإلكتروني ، مباشر ، مجموعة إدارة الاستثمار في بنك عُمان العربي وبلومبيرج

سوق أبوظبي للأوراق المالية

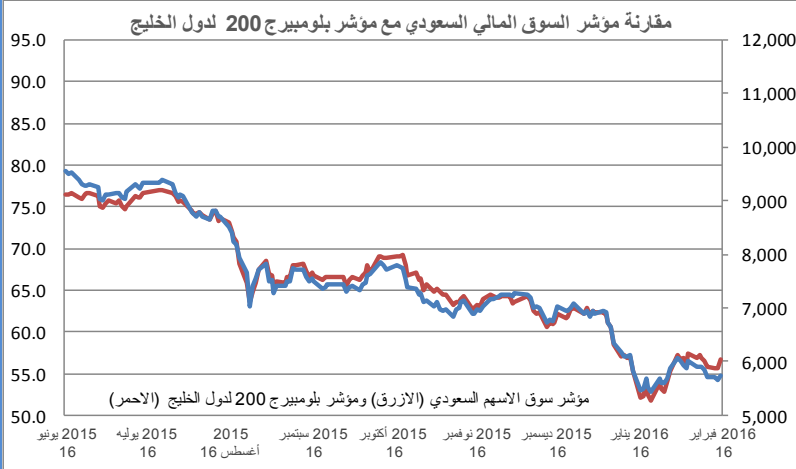


إغلاق المؤشر	4,140.22
(% التغيير)	0.80%
الإغلاق السابق	4,107.42
الإفتتاح	4,110.84
خلال اليوم (الأعلى)	4,144.52
خلال اليوم (الأدنى)	4,105.89
% السنة/اليوم	-3.88%
الأسهم المتداولة	116,538,400
القيمة المتداولة	167,376,300
عدد الشركات:	10 المرتفعة 10 المنخفضة 9 المستقرة

أعلى ثلاث شركات - كمية الأسهم		أعلى ثلاث شركات - خاسرة		أعلى ثلاث شركات - رابحة	
كمية الأسهم	الشركة	التغيير	السعر (د. إماراتي)	الشركة	السعر (د. إماراتي)
40,690,185	دانا	-5.43%	0.870	اكسا الهلال الأخضر للتأمين	0.980
20,935,632	اشراق	-3.17%	0.610	بنك أبوظبي التجاري	6.480
15,378,803	الدار	-2.04%	0.480	شركة الخزنة للتأمين	0.290

المصدر: موقع السوق الإلكتروني ، مباشر ، مجموعة إدارة الاستثمار في بنك عُمان العربي وبلومبيرج

السوق المالية السعودية

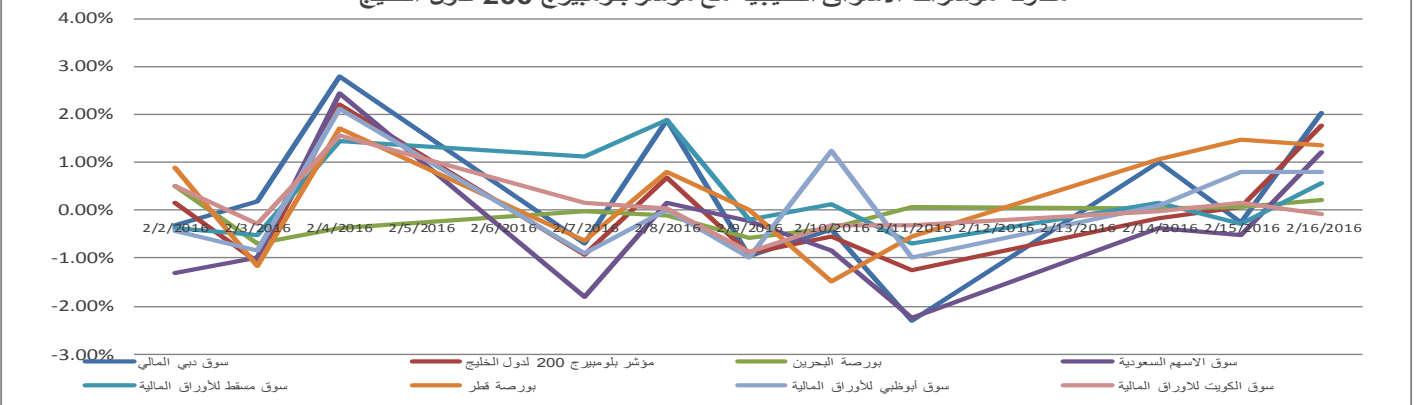


إغلاق المؤشر	5,731.52
(% التغير) التغير	40.27
الإغلاق السابق	5,691.25
الإفتتاح	5,691.25
خلال اليوم (الأعلى)	5,848.24
خلال اليوم (الأدنى)	5,691.80
% السنة/اليوم	-17.08%
الأشهر المتداولة	270,743,600
القيمة المتداولة	4,518,700,000
عدد الشركات:	15 المرتفعة 41 المنخفضة 1 المستقرة

أعلى ثلاث شركات - كمية الأسهم		أعلى ثلاث شركات - خاسرة		أعلى ثلاث شركات - رابحة	
كمية الأسهم	الشركة	التغير	السعر (ر.س.)	الشركة	السعر (ر.س.)
38,818,253	الانماء	-4.88%	22.200	شركة الصقر للتأمين التعاوني	22.350
29,666,150	دار الأركان	-3.06%	66.250	التعاونية	18.000
9,346,196	كيان السعودية	-2.71%	9.700	عناية	12.500
				مساب للتكافل	9.83%
				اسمنت أم القرى	6.89%
				الإتحاد التجاري للتأمين	6.47%

المصدر: موقع السوق الإلكتروني ، مباشر ، مجموعة إدارة الاستثمار في بنك عُمان العربي وبلومبيرج

مقارنة مؤشرات الاسواق الخليجية مع مؤشر بلومبيرج 200 لدول الخليج



أكبر خمسة شركات خليجية مساهمة ، حسب الأرباح لآخر 12 شهر

الترتيب	الشركة	السوق	الأرباح (مليون دولار)	القطاع
1	سابك	السعودية	5,007.9	البتر وكيمويات
2	بنك قطر الوطني	قطر	3,041.4	البنوك
3	اتصالات السعودية	السعودية	2,488.5	الاتصالات
4	البنك الأهلي التجاري	السعودية	2,423.3	البنوك
5	اتصالات أبو ظبي	أبو ظبي	2,124.8	الاتصالات

المصدر: أرقام



صندوق عُمان العربي للأسواق الخليجية
Oman AI Arabi GCC Markets Fund
للإستفادة من خبراتنا
Benefit from our expertise



OAB - IMG Winner of the
'Best Brokerage Award'
from MSM for
6 Consecutive Years



39th International Trophy for Quality
Awarded to Oman Arab Bank SAOC
By Trade Leaders' Club

قسم تطوير المنتجات

البريد الإلكتروني:

b.alrousan@oabinvest.com

قسم تطوير الأعمال

البريد الإلكتروني:

BD@oabinvest.com

قسم الأبحاث والدراسات

البريد الإلكتروني:

Research@oabinvest.com

قسم تمويل الشركات والاستشارات

البريد الإلكتروني:

Corporatefinance@oabinvest.com

قسم إدارة الأصول

البريد الإلكتروني:

Assetmanagement@oabinvest.com

قسم الوساطة المالية

البريد الإلكتروني:

Brokerage@oabinvest.com

قسم خدمات العملاء

البريد الإلكتروني:

customerservice@oabinvest.com

قسم الحافظ الأمين

البريد الإلكتروني:

custody@oabinvest.com

قسم إدارة الثروات للأسواق الهندية

البريد الإلكتروني:

S.parvez@oabinvest.com

ص.ب. 2010 روي 112، مسقط - سلطنة عُمان

هاتف: +968 24 754 576 فاكس: +968 24 125 125

الموقع الإلكتروني <http://www.oabinvest.com> البريد الإلكتروني research@oabinvest.com



إخلاء المسؤولية

تم إعداد هذا التقرير بواسطة قسم البحوث والدراسات بمجموعة إدارة الاستثمار - بنك عمان العربي لأغراض توفير المعلومات فقط. وتحت أي ظرف لا يجوز استخدام هذا التقرير كتوصية ولا يجوز اعتباره عرضاً لبيع أو شراء أي أوراق مالية. ومع حرصنا الشديد على أن تكون المعلومات الواردة في التقرير صحيحة أو غير مضللة في وقت النشر إلا أننا في نفس الوقت لا نؤكد دقتها أو اكتمالها. وبناءً عليه يجب ألا يعتمد عليها بشكل كامل. كما لا تتحمل مجموعة إدارة الاستثمار بأية حال من الأحوال أي مسؤولية مباشرة أو غير مباشرة عن أي خسارة تنتج عن أي استخدام لهذا التقرير أو محتوياته. هذا ولا يجوز إعادة نسخ هذا التقرير أو توزيعه أو نشره بواسطة أي متلقي لأي غرض من الأغراض.