

التاريخ: 2016/02/08

رقم التقرير: 1339

"العربي" اليومي للأسواق المالية الخليجية والعالمية

السنة/اليوم	الشهر/اليوم	اليوم/اليوم	التغير	الإغلاق السابق	الإغلاق الحالي	مؤشرات أسواق الأسهم الخليجية
%	%	%				
0.60%	2.91%	2.30%	23.25	1,011.79	1,035.04	مؤشر العربي عُمان 20
-7.61%	0.23%	0.67%	6.53	978.72	985.25	مؤشر العربي خليجي 50
-7.07%	0.28%	0.54%	4.77	881.08	885.85	مؤشر العربي للشرق الأوسط وشمال افريقيا 200
-7.97%	0.26%	0.67%	0.38	56.92	57.30	مؤشر بلومبيرج 200 لدول الخليج
-0.14%	4.23%	1.88%	99.87	5,298.60	5,398.47	سوق مسقط للأوراق المالية
-14.41%	-1.34%	0.34%	20.32	5,895.79	5,916.11	السوق المالية السعودية
-7.23%	1.85%	0.05%	2.45	5,206.83	5,209.28	سوق الكويت للأوراق المالية
-7.01%	2.29%	0.81%	77.80	9,620.57	9,698.37	بورصة قطر
-3.31%	-0.96%	-0.09%	(1.11)	1,176.82	1,175.70	بورصة البحرين
-1.78%	3.24%	1.89%	57.45	3,037.33	3,094.78	سوق دبي المالي
-4.74%	1.20%	-0.01%	(0.22)	4,103.27	4,103.05	سوق أبوظبي للأوراق المالية

المصدر: بلومبيرج وزاوبا ومجموعة إدارة الاستثمار في بنك عُمان العربي (مؤشر سوق الاسهم السعودي ومؤشر بلومبيرج 200 محدث حتى الساعة 2:30 pm بتوقيت مسقط)

أسعار السلع	التغير	اليوم/اليوم	السنة/اليوم
السعر	دولار	%	%
33.47	(0.60)	(1.76)	(13.13)
30.36	(0.55)	(1.78)	(20.46)
30.80	0.08	0.26	(1.31)
1,175.87	2.16	0.18	10.78
14.98	(0.04)	(0.24)	8.07
907.00	(5.00)	(0.55)	1.56
4,630.00	(57.00)	(1.22)	(1.59)
1,499.00	(35.50)	(2.31)	(0.53)
1,770.00	(33.00)	(1.83)	(1.28)
1,677.00	(38.00)	(2.22)	4.23
8,160.00	(385.00)	(4.51)	(7.48)

المصدر: بلومبيرج (الأسواق مغلقة يومي السبت والأحد)

العملة	الدولار مقابل العملة	العملة مقابل الدولار
اليورو	1.0833	0.9235
الجنيه الاسترليني	1.4248	0.7023
الين الياباني	0.0082	121.1560
الريال العماني	2.6050	0.3859

المصدر: أوندا (Oanda)

الأسواق العالمية	القيمة	التغير	اليوم/اليوم	السنة/اليوم
المدينة		%	%	%
أوروبا				
فايننشال تايمز	5,749.91	(97.63)	(1.67)	(7.89)
داكس	9,050.56	(234.79)	(2.53)	(15.75)
كاك 40	4,104.44	(96.61)	(2.30)	(11.49)
الولايات المتحدة الأمريكية				
داو جونز	16,204.97	(211.61)	(1.29)	(7.00)
أس أند بي 500	1,880.05	(35.40)	(1.85)	(8.02)
ناسداك	4,363.14	(146.42)	(3.25)	(12.87)
آسيا الباسيفيكية				
نيكاي 225	17,004.30	184.71	1.10	(10.66)
هانج سينج	19,288.17	105.08	0.55	(11.98)
مؤشرات الاسواق العربية				
بورصة تونس	5,415.16	(10.80)	(0.20)	7.40
البورصة المصرية	6,218.95	92.48	1.51	(11.23)
بورصة عمان	2,111.27	(14.37)	(0.68)	(1.17)
سوق فلسطين للأوراق المالية	534.99	-	-	0.42
بورصة بيروت	1,160.50	1.64	0.14	(0.77)
إم اس سي أي				
البحرين	73.39	(1.07)	(1.43)	(3.05)
الكويت	422.14	(0.16)	(0.04)	(6.26)
عمان	610.59	8.63	1.43	(5.83)
قطر	756.47	(7.73)	(1.01)	(6.51)
الامارات	344.93	-	-	(3.12)
الأسواق الخليجية	421.72	(2.91)	(0.69)	(5.31)

المصدر: بلومبيرج ، الساعة الثالثة بتوقيت مسقط (ملاحظة: الأسواق العالمية مغلقة يومي السبت والأحد)

بعض النسب الرئيسية لأسواق الاسهم الخليجية	مكرر ربحية السهم	السعر الى القيمة الدفترية
مرة	مرة	مرة
سوق مسقط 30 *	9.28	1.11
السوق المالية السعودية	13.56	1.40
سوق الكويت للأوراق المالية	14.95	0.95
بورصة قطر	10.56	1.47
سوق البحرين للأوراق المالية	7.66	0.78
سوق دبي المالي	10.34	1.14
سوق أبوظبي للأوراق المالية	11.76	1.32

المصدر: بلومبيرج* ، مكرر الربحية (مرة) = سعر الاغلاق / ربحية السهم . السعر الى القيمة الدفترية (مرة) = سعر الاغلاق / (اجمالي حقوق المساهمين + عدد الاسهم) لجميع شركات الاسواق الخليجية باستثناء سوق مسقط

الأسعار والعوائد لصكوك خليجية مختارة

تصنيف	العرض		الطلب		عائد الصك	العملة	نوع العائد	فترة الاستحقاق	إسم مُصدر الصك
	عائد %	السعر	عائد %	السعر					
-	5.03	100.16	5.10	99.08	5.50%	دولار أمريكي	متغير	دائمة	صكوك مصرف الهلال
-	4.76	102.30	4.85	101.43	5.00%	دولار أمريكي	ثابت	4/30/2029	صكوك حكومة دبي
Baa2	4.75	98.72	4.75	98.72	4.56%	دولار أمريكي	ثابت	6/18/2024	صكوك شركة إعمار العقارية
-	14.30	80.00	16.63	75.02	6.50%	دولار أمريكي	ثابت	5/28/2019	صكوك دار الأركان للتطوير العقاري
A1	6.62	85.75	6.62	85.75	5.50%	دولار أمريكي	ثابت	4/8/2044	صكوك الشركة السعودية للكهرباء الدولية

المصدر: بلومبيرج، الأسعار الموضحة تخضع لتطورات السوق

الأسعار والعوائد لسندات خليجية مختارة

تصنيف	العرض		الطلب		عائد السند	العملة	نوع العائد	فترة الاستحقاق	إسم مُصدر السند
	عائد %	السعر	عائد %	السعر					
BBB	5.87	101.32	6.03	100.51	5.87%	دولار أمريكي	ثابتة	7/5/2022	سندات حكومة مملكة البحرين
-	3.79	115.30	3.79	115.30	7.38%	دولار أمريكي	ثابتة	10/21/2020	هيئة كهرباء ومياه دبي
A	4.30	105.48	4.30	105.48	5.00%	دولار أمريكي	ثابتة	10/19/2025	شركة اتصالات قطر
BBB	4.48	155.31	4.58	153.94	9.75%	دولار أمريكي	ثابتة	6/15/2030	سندات حكومة دولة قطر
AA	1.74	115.35	1.74	115.35	6.75%	دولار أمريكي	ثابتة	4/8/2019	سندات حكومة أبوظبي

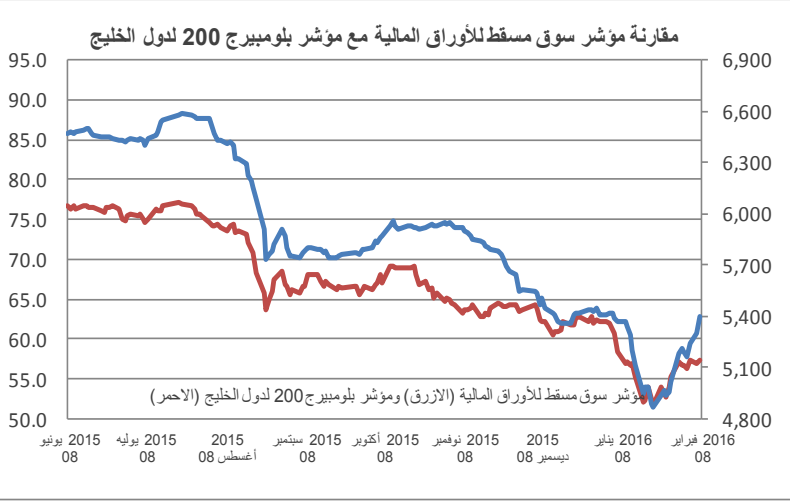
المصدر: بلومبيرج، الأسعار الموضحة تخضع لتطورات السوق

شركات عالمية مختارة

الأسبوع 52	الأسبوع 52	السنة/اليوم	الشهر/الشهر	اليوم/اليوم	السعر الحالي	
الأدنى	الأعلى	%	%	%	دولار	
420.50	684.50	(10.91)	(1.25)	(1.89)	473.50	شركة سامسونج للإلكترونيات
12.52	18.48	(23.05)	(14.80)	(2.26)	12.95	بنك أوف أمريكا كورب
50.07	70.61	(12.54)	(1.99)	(1.11)	57.75	جي بي مورغان تشيس
229.80	414.00	(21.46)	(16.33)	(1.94)	237.20	رويال بنك أوف سكوتلاند
92.00	134.54	(10.68)	(3.03)	(2.67)	94.02	شركة أبل
105.00	145.80	(10.28)	(2.36)	(3.41)	110.39	شركة تويوتا موتورز كوربوريشن
26.57	46.17	(15.90)	(8.68)	(4.05)	27.97	شركة ياهو!
115.02	158.83	(15.24)	(5.72)	(0.85)	122.56	شركة بوينج
39.72	56.85	(9.59)	(4.15)	(3.54)	50.16	شركة مايكروسوفت
69.38	123.75	(28.38)	(15.04)	(2.74)	69.92	شركة بي ام دبليو للسيارات (باليورو)
24.62	39.00	(16.08)	(3.35)	(0.35)	28.54	جنرال موتورز
19.37	31.49	(8.38)	0.32	(2.19)	28.54	جنرال اليكتريك
13.67	21.41	(13.32)	(8.32)	0.00	15.10	شركة بيجو للسيارات

المصدر: بلومبيرج

سوق مسقط للأوراق المالية

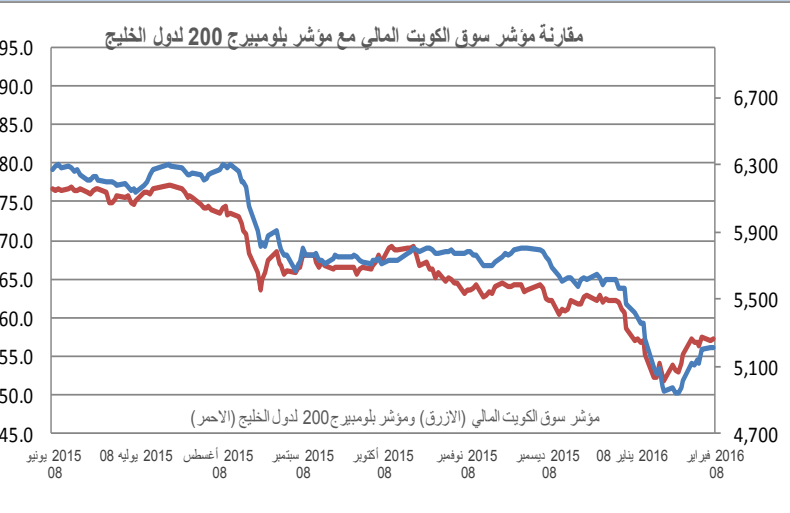


إغلاق المؤشر	5,398.47
(% التغير) التغير	1.88%
الإغلاق السابق	5,298.60
الإفتتاح	5,298.60
خلال اليوم (الأعلى)	5,398.47
خلال اليوم (الأدنى)	5,298.60
% السنة/اليوم	-0.14%
الأسهم المتداولة	41,602,083
القيمة المتداولة	7,321,075
إجمالي عدد الشركات/الأسهم المتداولة	47
عدد الشركات:	5 المستقرة 4 المنخفضة 38 المرتفعة

أعلى ثلاث شركات - كمية الأسهم		أعلى ثلاث شركات - خاسرة		أعلى ثلاث شركات - رابحة	
كمية الأسهم (000)	الشركة	التغير	السعر (ر.ع.)	التغير	السعر (ر.ع.)
6,549	الأنوار القابضة	-3.54%	0.382	9.88%	2.835
4,141	الأسماك العمانية	-1.88%	0.157	8.21%	0.422
4,051	النهضة للخدمات	-1.29%	4.590	7.45%	0.101

المصدر: موقع السوق الالكتروني، مباشر، مجموعة إدارة الاستثمار في بنك عُمان العربي وبلومبيرج

سوق الكويت للأوراق المالية

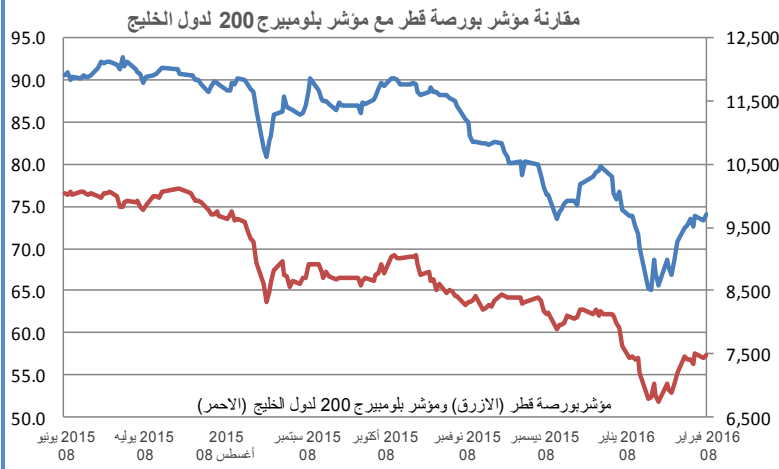


إغلاق المؤشر	5,209.28
(% التغير) التغير	0.05%
الإغلاق السابق	5,206.83
الإفتتاح	5,206.83
خلال اليوم (الأعلى)	5,216.74
خلال اليوم (الأدنى)	5,189.53
% السنة/اليوم	-7.23%
الأسهم المتداولة	214,869,990
القيمة المتداولة	16,776,207
إجمالي عدد الشركات/الأسهم المتداولة	136
عدد الشركات:	29 المستقرة 65 المنخفضة 42 المرتفعة

أعلى ثلاث شركات - كمية الأسهم		أعلى ثلاث شركات - خاسرة		أعلى ثلاث شركات - رابحة	
كمية الأسهم	الشركة	التغير	السعر فلس (د.ك.)	التغير	السعر فلس (د.ك.)
52,526,151	أندك	-11.11%	20	14.93%	385
13,535,167	البيت	-9.52%	10	10.00%	2,200
10,983,599	منازل	-9.09%	100	10.00%	22

المصدر: موقع السوق الالكتروني، مباشر، مجموعة إدارة الاستثمار في بنك عُمان العربي وبلومبيرج

بورصة قطر

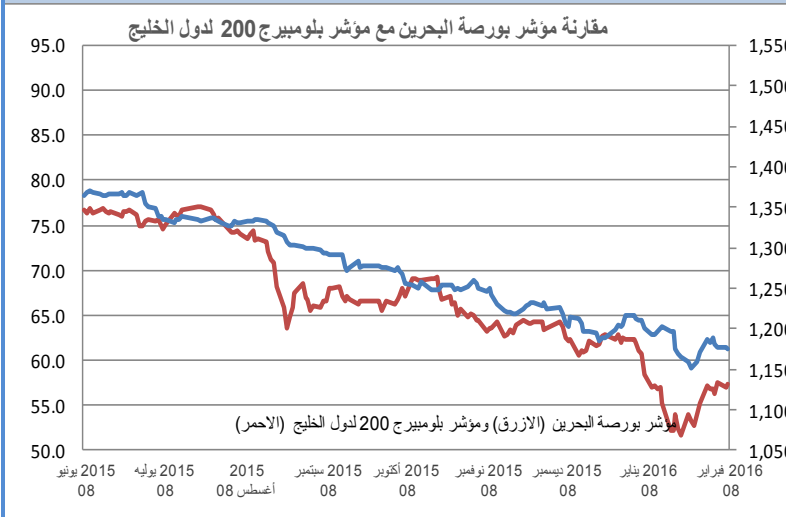


إغلاق المؤشر	9,698.37
% التغير (التغير)	77.80
الإغلاق السابق	9,620.57
الإفتتاح	9,619.83
خلال اليوم (الأعلى)	9,722.64
خلال اليوم (الأدنى)	9,614.37
% السنة/اليوم	-7.01%
الأسهم المتداولة	10,372,680
القيمة المتداولة	336,683,700
عدد الشركات:	المرتفعة 28 المنخفضة 7 المستقرة 5

أعلى ثلاث شركات - كمية الأسهم		أعلى ثلاث شركات - خاسرة		أعلى ثلاث شركات - رابحة	
كمية الأسهم	الشركة	التغير	السعر (ر.ق.)	الشركة	التغير
1,959,852	بروة العقارية	-4.62%	33.000	مجموعة المستثمرين القطريين	9.53%
1,594,014	الخليج الدولية	-1.14%	191.500	بروة العقارية	9.32%
825,350	دلالة القابضة	-1.04%	43.000	القطرية للمصناعات التحويلية	8.05%

المصدر: موقع السوق الالكتروني، مباشر، مجموعة ادارة الاستثمار في بنك عُمان العربي وبلومبيرج

بورصة البحرين

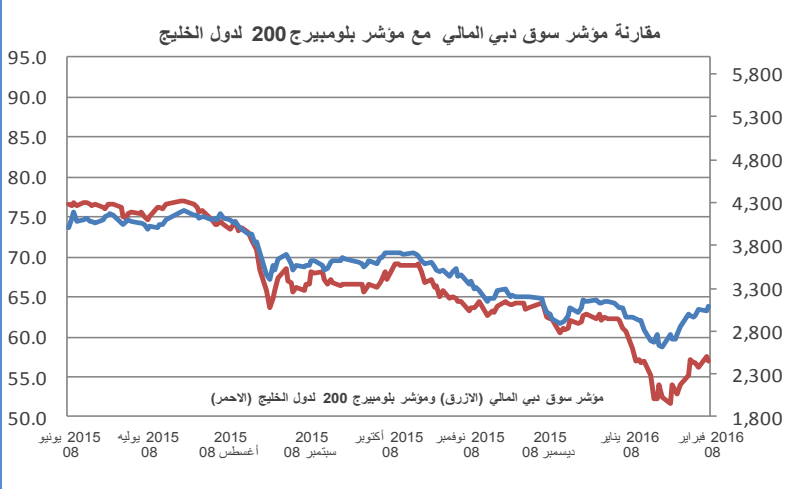


إغلاق المؤشر	1,175.70
% التغير (التغير)	-1.11
الإغلاق السابق	1,176.82
الإفتتاح	1,176.82
خلال اليوم (الأعلى)	1,177.18
خلال اليوم (الأدنى)	1,175.33
% السنة/اليوم	-3.31%
الأسهم المتداولة	2,238,894
القيمة المتداولة	301,063
عدد الشركات:	المرتفعة - المنخفضة 3 المستقرة 7

أعلى ثلاث شركات - كمية الأسهم		أعلى ثلاث شركات - خاسرة		أعلى ثلاث شركات - رابحة	
كمية الأسهم	الشركة	التغير	السعر (د.بحريني)	الشركة	التغير
462,683	بنك الخليج التجاري	-9.18%	0.178	استيراد الاستثمارية	-
257,667	مصرف السلام	-1.19%	0.166	زين البحرين	-
205,264	زين البحرين	-0.64%	0.310	بتلكو	-

المصدر: موقع السوق الالكتروني، مباشر، مجموعة ادارة الاستثمار في بنك عُمان العربي وبلومبيرج

سوق دبي المالي

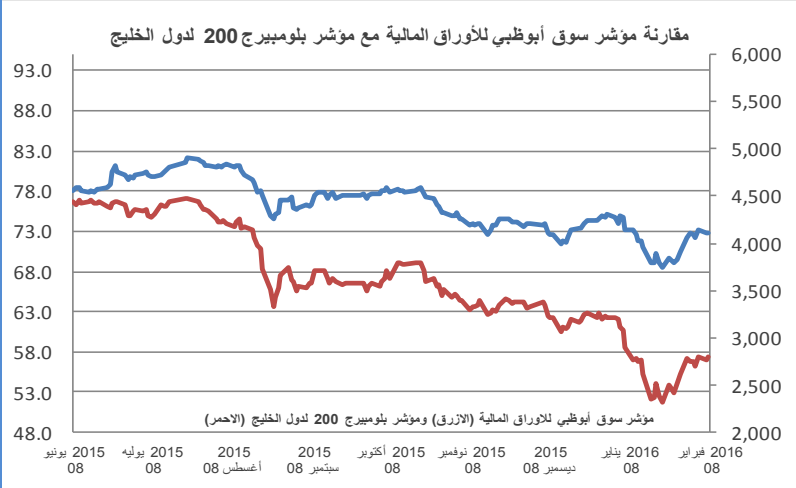


إغلاق المؤشر	3,094.78
(% التغير) التغير	1.89%
الإغلاق السابق	3,037.33
الإفتتاح	3,039.83
خلال اليوم (الأعلى)	3,124.69
خلال اليوم (الأدنى)	3,038.39
% السنة/اليوم	-1.78%
الأسهم المتداولة	423,241,800
القيمة المتداولة	616,186,900
عدد الشركات:	7 المستقرة 9 المنخفضة 19 المرتفعة

أعلى ثلاث شركات - كمية الأسهم		أعلى ثلاث شركات - خاسرة		أعلى ثلاث شركات - رابحة	
كمية الأسهم	الشركة	التغير	السعر (د. إماراتي)	الشركة	التغير
50,359,321	بيت التمويل الخليجي	-3.53%	82.000	بنك المشرق	4.7%
40,983,269	الاتحاد العقارية	-2.86%	1.700	السلام السودان	4.3%
35,112,602	سلامة	-2.34%	1.250	ماركة	3.8%
				السعر (د. إماراتي)	
				0.336	اكتتاب
				0.365	شعاع كابيتال
				2.490	داماك

المصدر: موقع السوق الالكتروني، مباشر، مجموعة ادارة الاستثمار في بنك عُمان العربي وبلومبيرج

سوق أبوظبي للأوراق المالية

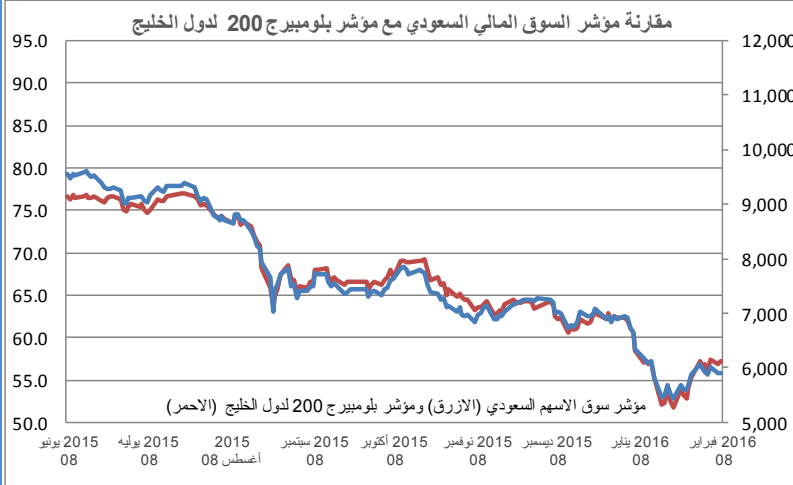


إغلاق المؤشر	4,103.05
(% التغير) التغير	-0.01%
الإغلاق السابق	4,103.27
الإفتتاح	4,103.27
خلال اليوم (الأعلى)	4,136.09
خلال اليوم (الأدنى)	4,101.88
% السنة/اليوم	-4.74%
الأسهم المتداولة	188,644,200
القيمة المتداولة	227,423,400
عدد الشركات:	4 المستقرة 10 المنخفضة 13 المرتفعة

أعلى ثلاث شركات - كمية الأسهم		أعلى ثلاث شركات - خاسرة		أعلى ثلاث شركات - رابحة	
كمية الأسهم	الشركة	التغير	السعر (د. إماراتي)	الشركة	التغير
75,380,613	دانا	-9.96%	2.350	أندوك	15.90%
57,560,113	اشراق	-3.65%	3.430	بنك الاتحاد الوطني	14.13%
26,339,961	الدار	-2.50%	1.950	دار التمويل	5.66%
				السعر (د. إماراتي)	
				5.860	أسماك
				5.250	تكافل
				0.560	ميثاق

المصدر: موقع السوق الالكتروني، مباشر، مجموعة ادارة الاستثمار في بنك عُمان العربي وبلومبيرج

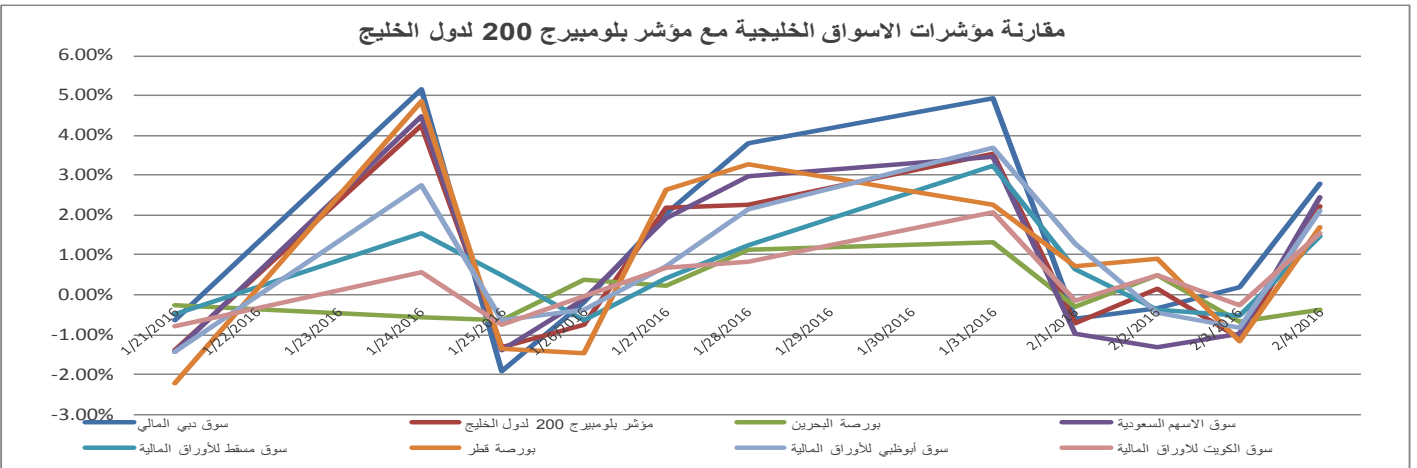
السوق المالية السعودية



إغلاق المؤشر	5,916.11
(% التغير) التغير	20.32
الإغلاق السابق	5,895.79
الإفتاح	5,895.79
خلال اليوم (الأعلى)	5,971.73
خلال اليوم (الأدنى)	5,895.79
% السنة/اليوم	-14.41%
الأسهم المتداولة	197,473,800
القيمة المتداولة	3,487,850,000
عدد الشركات:	المرتفعة 57 ، المنخفضة 104 ، المستقرة 6

أعلى ثلاث شركات - كمية الأسهم		أعلى ثلاث شركات - خاسرة		أعلى ثلاث شركات - رابحة	
كمية الأسهم	الشركة	التغير	السعر (ر.س.)	التغير	السعر (ر.س.)
23,011,442	الانماء	-4.05%	47.900	9.87%	34.500
12,234,548	دار الأركان	-3.49%	13.550	9.44%	8.000
11,375,338	الاندلس	-3.28%	46.300	9.31%	29.700

المصدر: موقع السوق الإلكتروني ، مباشر ، مجموعة ادارة الاستثمار في بنك عُمان العربي وبلومبيرج



أكبر خمسة شركات خليجية مساهمة ، حسب الأرباح لآخر 12 شهر

الترتيب	الشركة	السوق	الأرباح (مليون دولار)	القطاع
1	سابك	السعودية	5,007.9	البتر وكيموايات
2	بنك قطر الوطني	قطر	3,041.4	البنوك
3	اتصالات السعودية	السعودية	2,488.5	الاتصالات
4	البنك الأهلي التجاري	السعودية	2,423.3	البنوك
5	اتصالات أبوظبي	أبوظبي	2,124.8	الاتصالات

المصدر: أرقام



صندوق عُمان العربي للأسواق الخليجية
Oman AI Arabi GCC Markets Fund
للإستفادة من خبراتنا
Benefit from our expertise



OAB - IMG Winner of the
'Best Brokerage Award'
from MSM for
6 Consecutive Years



39th International Trophy for Quality
Awarded to Oman Arab Bank SAOC
By Trade Leaders' Club

قسم تطوير المنتجات

البريد الإلكتروني:

b.alrousan@oabinvest.com

قسم تطوير الأعمال

البريد الإلكتروني:

BD@oabinvest.com

قسم الأبحاث والدراسات

البريد الإلكتروني:

Research@oabinvest.com

قسم تمويل الشركات والاستشارات

البريد الإلكتروني:

Corporatefinance@oabinvest.com

قسم إدارة الأصول

البريد الإلكتروني:

Assetmanagement@oabinvest.com

قسم الوساطة المالية

البريد الإلكتروني:

Brokerage@oabinvest.com

قسم خدمات العملاء

البريد الإلكتروني:

customerservice@oabinvest.com

قسم الحافظ الأمين

البريد الإلكتروني:

custody@oabinvest.com

قسم إدارة الثروات للأسواق الهندية

البريد الإلكتروني:

S.parvez@oabinvest.com

ص.ب. 2010 روي 112، مسقط - سلطنة عُمان

هاتف: +968 24 754 576 فاكس: +968 24 125 125

الموقع الإلكتروني <http://www.oabinvest.com> البريد الإلكتروني research@oabinvest.com



إخلاء المسؤولية

تم إعداد هذا التقرير بواسطة قسم البحوث والدراسات بمجموعة إدارة الاستثمار - بنك عمان العربي لأغراض توفير المعلومات فقط. وتحت أي ظرف لا يجوز استخدام هذا التقرير كتوصية ولا يجوز اعتباره عرضاً لبيع أو شراء أي أوراق مالية. ومع حرصنا الشديد على أن تكون المعلومات الواردة في التقرير صحيحة أو غير مضللة في وقت النشر إلا أننا في نفس الوقت لا نؤكد دقتها أو اكتمالها. وبناءً عليه يجب ألا يعتمد عليها بشكل كامل. كما لا تتحمل مجموعة إدارة الاستثمار بأية حال من الأحوال أي مسؤولية مباشرة أو غير مباشرة عن أي خسارة تنتج عن أي استخدام لهذا التقرير أو محتوياته. هذا ولا يجوز إعادة نسخ هذا التقرير أو توزيعه أو نشره بواسطة أي متلقي لأي غرض من الأغراض.