

التاريخ: 2016/02/01

رقم التقرير: 1334

"العربي" اليومي للأسواق المالية الخليجية والعالمية

السنة/اليوم	الشهر/اليوم	اليوم/اليوم	التغير	الإغلاق السابق	الإغلاق الحالي	مؤشرات أسواق الأسهم الخليجية
%	%	%				
-4.41%	-2.21%	-2.21%	(22.23)	1,005.79	983.56	مؤشر العربي عُمان 20
-8.27%	-0.48%	-0.48%	(4.76)	983.03	978.27	مؤشر العربي خليجي 50
-7.75%	-0.45%	-0.45%	(3.98)	883.37	879.39	مؤشر العربي للشرق الأوسط وشمال افريقيا 200
-8.85%	-0.70%	-0.70%	(0.40)	57.15	56.75	مؤشر بلومبيرج 200 لدول الخليج
-3.59%	0.63%	0.63%	32.71	5,179.36	5,212.07	سوق مسقط للأوراق المالية
-13.07%	0.20%	0.20%	11.95	5,996.57	6,008.52	السوق المالية السعودية
-9.05%	-0.14%	-0.14%	(7.37)	5,114.52	5,107.15	سوق الكويت للأوراق المالية
-8.45%	0.70%	0.70%	66.53	9,481.30	9,547.83	بورصة قطر
-2.65%	-0.29%	-0.29%	(3.44)	1,187.10	1,183.66	بورصة البحرين
-5.43%	-0.59%	-0.59%	(17.73)	2,997.77	2,980.04	سوق دبي المالي
-4.66%	1.28%	1.28%	52.00	4,054.37	4,106.37	سوق أبوظبي للأوراق المالية

المصدر: بلومبيرج وزاوبا ومجموعة إدارة الاستثمار في بنك عُمان العربي ( مؤشر سوق الاسهم السعودي ومؤشر بلومبيرج 200 محدث حتى الساعة 2:30 pm بتوقيت مسقط )

أسعار السلع	السعر	التغير	اليوم/اليوم	السنة/اليوم
	دولار	دولار	%	%
خام برنت الأجل للبرميل	35.92	(0.09)	(0.25)	(6.77)
خام غرب تكساس الأجل للبرميل	33.20	(0.43)	(1.28)	(13.02)
خام عمان الأجل للبرميل	31.89	(0.49)	(1.51)	2.18
الذهب للأوقية	1,123.10	4.93	0.44	5.81
الفضة للأوقية	14.32	0.06	0.42	3.35
بلاتينيوم للأوقية	873.80	2.70	0.31	(2.16)
النحاس طن متري	4,561.00	31.00	0.68	(3.06)
الألمنيوم طن متري	1,519.00	5.50	0.36	0.80
الرفصاص طن متري	1,718.00	48.00	2.87	(4.18)
الزنك طن متري	1,623.00	45.50	2.88	0.87
النيكل طن متري	8,620.00	30.00	0.35	(2.27)

المصدر: بلومبيرج (الأسواق مغلقة يومي السبت والأحد)

أسعار صرف العملات*	الدولار مقابل العملة	العملة مقابل الدولار	العملة
	1.0833	0.9235	اليورو
	1.4248	0.7023	الجنيه الاسترليني
	0.0082	121.1560	الين الياباني
	2.6050	0.3859	الريال العماني

المصدر: أوندانا (Oanda)

الأسواق العالمية	المدينة	القيمة	التغير	اليوم/اليوم	السنة/اليوم
			%	%	%
أوروبا					
فايننشال تايمز	انجلترا	6,066.27	(18.10)	(0.30)	(2.82)
داكس	المانيا	9,761.23	(38.18)	(0.39)	(9.14)
كاك 40	فرنسا	4,398.89	(18.95)	(0.43)	(5.14)
الولايات المتحدة الأمريكية					
داو جونز	الولايات المتحدة	16,466.30	396.66	2.47	(5.50)
أس أند بي 500	الولايات المتحدة	1,940.24	46.88	2.48	(5.07)
ناسداك	الولايات المتحدة	4,613.95	107.28	2.38	(7.86)
آسيا الباسيفيكية					
نيكيا 225	اليابان	17,865.23	346.93	1.98	(6.14)
هانج سينج	هونغ كونج	19,595.50	(87.61)	(0.45)	(10.58)
مؤشرات الاسواق العربية					
بورصة تونس	تونس	5,431.35	15.37	0.28	7.72
البورصة المصرية	مصر	5,908.91	(83.81)	(1.40)	(15.66)
بورصة عمان	الأردن	2,136.54	(10.46)	(0.49)	0.01
سوق فلسطين للأوراق المالية	فلسطين	530.68	-	-	(0.38)
بورصة بيروت	لبنان	1,153.09	1.98	0.17	(1.40)
إم اس سي أي					
	البحرين	74.50	1.06	1.45	(1.58)
	الكويت	416.62	12.06	2.98	(7.48)
	عمان	605.87	23.38	4.01	(6.56)
	قطر	740.91	13.09	1.80	(8.44)
	الإمارات	324.87	0.01	0.00	(8.76)
	الأسواق الخليجية	412.82	9.84	2.44	(7.30)

المصدر: بلومبيرج ، الساعة الثالثة بتوقيت مسقط (ملاحظة: الأسواق العالمية مغلقة يومي السبت والأحد)

بعض النسب الرئيسية لأسواق الأسهم الخليجية	مكرر ربحية السهم	السعر الى القيمة الدفترية
مرة	مرة	مرة
سوق مسقط 30 *	9.27	1.16
السوق المالية السعودية	13.79	1.43
سوق الكويت للأوراق المالية	14.57	0.94
بورصة قطر	10.00	1.46
سوق البحرين للأوراق المالية	7.71	0.79
سوق دبي المالي	10.10	1.10
سوق أبوظبي للأوراق المالية	11.72	1.34

المصدر: بلومبيرج\* ، مكرر الربحية (مرة) = سعر الاغلاق / ربحية السهم . السعر الى القيمة الدفترية (مرة) = سعر الاغلاق / (اجمالي حقوق المساهمين + عدد الاسهم) لجميع شركات الاسواق الخليجية باستثناء سوق مسقط

### الأسعار والعوائد لصكوك خليجية مختارة

تصنيف	العرض		الطلب		عائد الصك	العملة	نوع العائد	فترة الاستحقاق	إسم مُصدر الصك
	عائد %	السعر	عائد %	السعر					
-	5.12	100.14	5.20	98.93	5.50%	دولار أمريكي	متغير	دائمة	صكوك مصرف الهلال
-	4.69	102.98	4.78	102.11	5.00%	دولار أمريكي	ثابت	4/30/2029	صكوك حكومة دبي
Baa2	4.82	98.28	4.82	98.28	4.56%	دولار أمريكي	ثابت	6/18/2024	صكوك شركة إعمار العقارية
-	16.58	75.00	20.17	68.00	6.50%	دولار أمريكي	ثابت	5/28/2019	صكوك دار الأركان للتطوير العقاري
A1	6.23	90.40	6.23	90.40	5.50%	دولار أمريكي	ثابت	4/8/2044	صكوك الشركة السعودية للكهرباء الدولية

المصدر: بلومبيرج، الأسعار الموضحة تخضع لتطورات السوق

### الأسعار والعوائد لسندات خليجية مختارة

تصنيف	العرض		الطلب		عائد السند	العملة	نوع العائد	فترة الاستحقاق	إسم مُصدر السند
	عائد %	السعر	عائد %	السعر					
BBB	5.84	101.48	5.99	100.69	5.84%	دولار أمريكي	ثابتة	7/5/2022	سندات حكومة مملكة البحرين
-	3.80	115.30	3.80	115.30	7.38%	دولار أمريكي	ثابتة	10/21/2020	هيئة كهرباء ومياه دبي
A	4.44	104.38	4.44	104.38	5.00%	دولار أمريكي	ثابتة	10/19/2025	شركة اتصالات قطر
BBB	4.59	153.88	4.66	152.86	9.75%	دولار أمريكي	ثابتة	6/15/2030	سندات حكومة دولة قطر
AA	1.76	115.35	1.76	115.35	6.75%	دولار أمريكي	ثابتة	4/8/2019	سندات حكومة أبوظبي

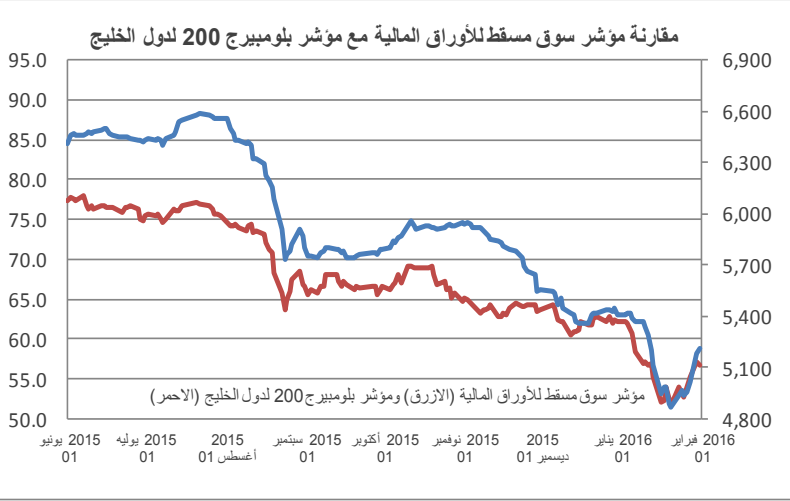
المصدر: بلومبيرج، الأسعار الموضحة تخضع لتطورات السوق

### شركات عالمية مختارة

52 الأسبوع الأدنى	52 الأسبوع الأعلى	السنة/اليوم %	الشهر/الشهر %	اليوم/اليوم %	السعر الحالي دولار	شركة
12.94	18.48	(15.98)	(15.98)	4.51	14.14	بنك أوف أمريكا كورب
50.07	70.61	(9.89)	(9.89)	3.88	59.50	جي بي مورغان تشيس
246.00	414.00	(16.75)	(16.75)	(0.51)	251.40	رويال بنك أوف سكوتلاند
92.00	134.54	(7.52)	(7.52)	3.45	97.34	شركة أبل
105.00	145.80	(2.45)	(2.45)	3.37	120.03	شركة تويوتا موتورز كوربوريشن
27.20	46.17	(11.27)	(11.27)	2.64	29.51	شركة ياهو!
115.02	158.83	(16.92)	(16.92)	1.80	120.13	شركة بوينج
39.72	56.85	(0.70)	(0.70)	5.83	55.09	شركة مايكروسوفت
72.05	123.75	(22.09)	(22.09)	(1.52)	76.06	شركة بي ام دبليو للسيارات (باليورو)
24.62	39.00	(12.85)	(12.85)	2.14	29.64	جنرال موتورز
19.37	31.49	(6.58)	(6.58)	3.15	29.10	جنرال اليكتريك
13.67	21.41	(13.32)	(13.32)	0.00	15.10	شركة بيجو للسيارات

المصدر: بلومبيرج

### سوق مسقط للأوراق المالية

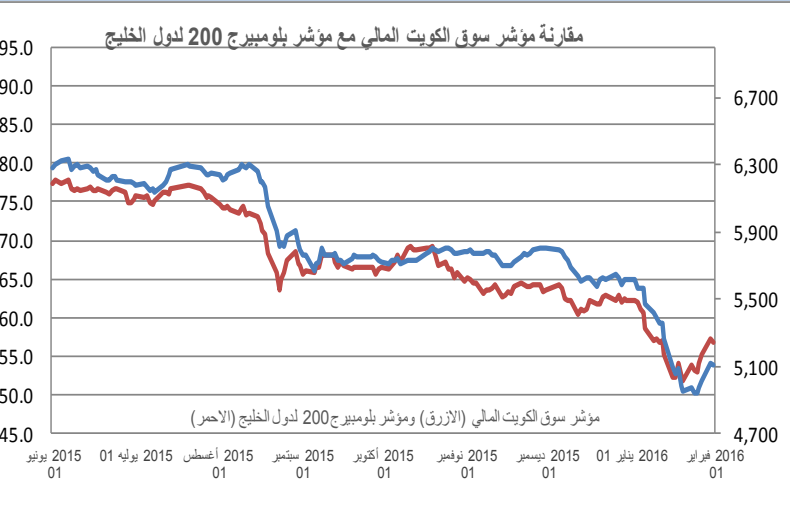


إغلاق المؤشر	5,212.07
(% التغير) التغير	0.63%
الإغلاق السابق	5,179.36
الإفتتاح	5,180.12
خلال اليوم (الأعلى)	5,236.06
خلال اليوم (الأدنى)	5,179.75
% السنة/اليوم	-3.59%
الأسهم المتداولة	32,139,983
القيمة المتداولة	5,492,069
إجمالي عدد الشركات/الأسهم المتداولة	48
عدد الشركات:	14 المستقرة 18 المنخفضة 16 المرتفعة

أعلى ثلاث شركات - كمية الأسهم		أعلى ثلاث شركات - خاسرة		أعلى ثلاث شركات - رابحة	
كمية الأسهم (000)	الشركة	التغير	السعر (ر.ع.)	التغير	السعر (ر.ع.)
7,409	بنك نزوى	-7.69%	0.120	6.67%	0.064
5,245	البنك الوطني العماني	-3.85%	0.125	6.37%	0.167
2,498	بنك صحار	-3.21%	0.181	5.79%	0.274
					الحسن الهندسية
					الجزيرة للمنتجات الحديدية
					البنك الوطني العماني

المصدر: موقع السوق الإلكتروني ، مباشر ، مجموعة ادارة الاستثمار في بنك عُمان العربي وبلومبيرج

### سوق الكويت للأوراق المالية

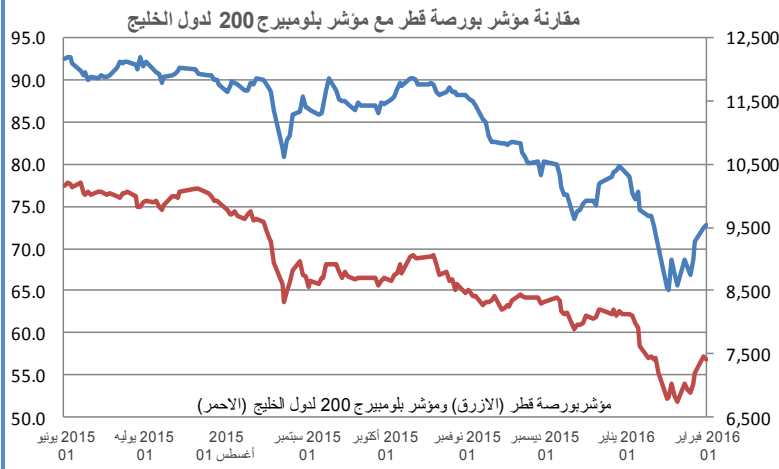


إغلاق المؤشر	5,107.15
(% التغير) التغير	-0.14%
الإغلاق السابق	5,114.52
الإفتتاح	5,114.18
خلال اليوم (الأعلى)	5,124.39
خلال اليوم (الأدنى)	5,088.55
% السنة/اليوم	-9.05%
الأسهم المتداولة	170,756,800
القيمة المتداولة	12,163,930
إجمالي عدد الشركات/الأسهم المتداولة	137
عدد الشركات:	38 المستقرة 68 المنخفضة 31 المرتفعة

أعلى ثلاث شركات - كمية الأسهم		أعلى ثلاث شركات - خاسرة		أعلى ثلاث شركات - رابحة	
كمية الأسهم	الشركة	التغير	السعر فلس (د.ك.)	التغير	السعر فلس (د.ك.)
19,062,347	أذك	-7.81%	59	11.58%	106
15,797,032	منازل	-7.32%	19	10.00%	110
12,645,307	الإثمار	-5.97%	32	9.80%	28
					مشاعر
					آبار
					مرآكز

المصدر: موقع السوق الإلكتروني ، مباشر ، مجموعة ادارة الاستثمار في بنك عُمان العربي وبلومبيرج

## بورصة قطر

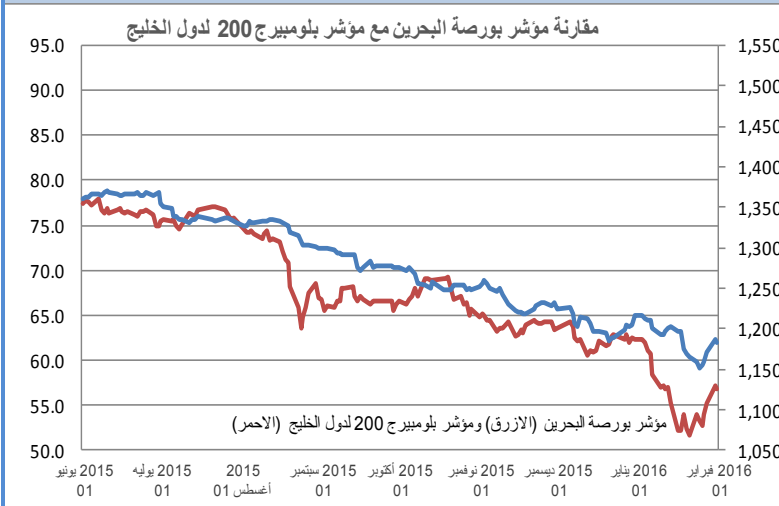


إغلاق المؤشر	9,547.83
% التغير (التغير)	66.53
الإغلاق السابق	9,481.30
الإفتتاح	9,488.68
خلال اليوم (الأعلى)	9,553.07
خلال اليوم (الأدنى)	9,411.01
% السنة/اليوم	-8.45%
الأسهم المتداولة	8,781,114
القيمة المتداولة	237,216,200
عدد الشركات:	المرتفعة 22 المنخفضة 16 المستقرة 1

أعلى ثلاث شركات - كمية الأسهم		أعلى ثلاث شركات - خاسرة		أعلى ثلاث شركات - رابحة	
الشركة	كمية الأسهم	الشركة	التغير	الشركة	التغير
فودافون قطر	1,543,952	الدوحة للتأمين	-7.14%	مصرف قطر الإسلامي	4.55%
مزايا قطر	985,297	الإسلامية القطرية للتأمين	-4.86%	الخليج للمخازن	4.07%
إزدان القابضة	975,510	مجموعة الخليج التكافلي	-4.29%	المستلزمات الطبية	3.16%

المصدر: موقع السوق الالكتروني، مباشر، مجموعة ادارة الاستثمار في بنك عُمان العربي وبلومبيرج

## بورصة البحرين

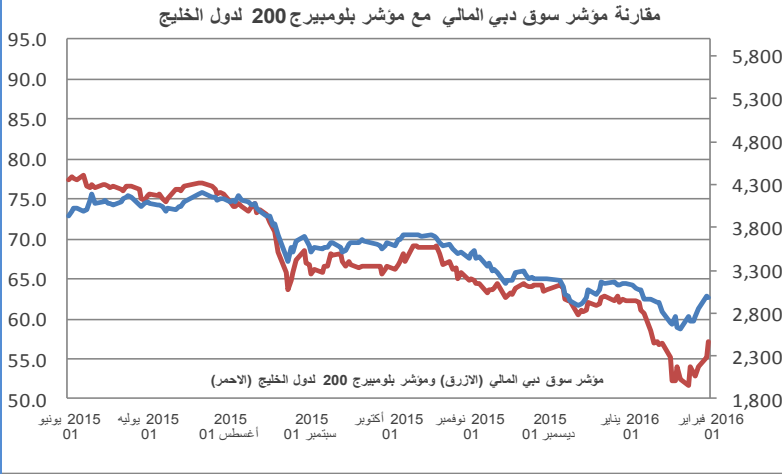


إغلاق المؤشر	1,183.66
% التغير (التغير)	-3.45
الإغلاق السابق	1,187.10
الإفتتاح	1,187.10
خلال اليوم (الأعلى)	1,187.10
خلال اليوم (الأدنى)	1,183.66
% السنة/اليوم	-2.65%
الأسهم المتداولة	1,437,115
القيمة المتداولة	684,112
عدد الشركات:	المرتفعة - المنخفضة 3 المستقرة 5

أعلى ثلاث شركات - كمية الأسهم		أعلى ثلاث شركات - خاسرة		أعلى ثلاث شركات - رابحة	
الشركة	كمية الأسهم	الشركة	التغير	الشركة	التغير
مجموعة البركة المصرفية	573,662	مجموعة البركة المصرفية	7.14%	مجموعة البركة المصرفية	-
بنك البحرين والكويت	121,400	بنك البحرين والكويت	-1.52%	عقارات السيف	-
-	-	-	-0.51%	بنك البحرين والكويت	-

المصدر: موقع السوق الالكتروني، مباشر، مجموعة ادارة الاستثمار في بنك عُمان العربي وبلومبيرج

### سوق دبي المالي

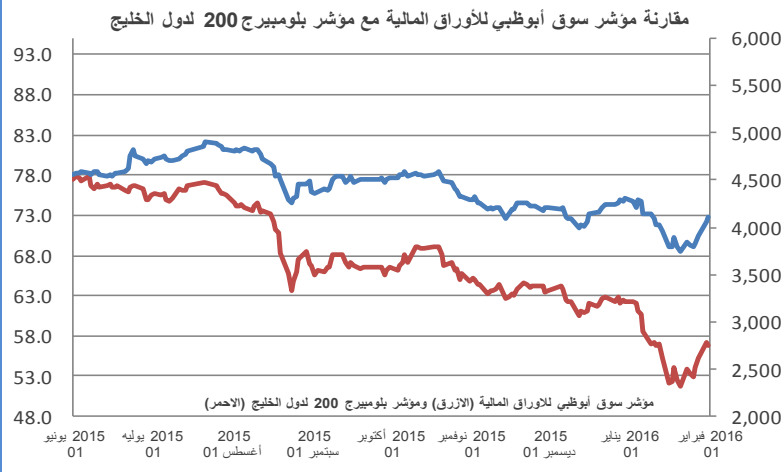


إغلاق المؤشر	2,980.04
(% التغير) التغير	-17.73
الإغلاق السابق	2,997.77
الإفتتاح	2,998.04
خلال اليوم (الأعلى)	3,005.09
خلال اليوم (الأدنى)	2,942.04
% السنة/اليوم	-5.43%
الأسهم المتداولة	413,273,200
القيمة المتداولة	604,946,650
عدد الشركات:	المرتفعة 13 المنخفضة 15 المستقرة 7

أعلى ثلاث شركات - كمية الأسهم		أعلى ثلاث شركات - خاسرة		أعلى ثلاث شركات - رابحة	
الشركة	كمية الأسهم	الشركة	السعر (د. إماراتي)	الشركة	السعر (د. إماراتي)
أملاك	67,645,936	التغير	-4.93%	السلام	4.6%
تبريد	49,486,381	السعر (د. إماراتي)	0.347	بنك الامارات دبي الوطني	1.030
بيت التمويل الخليجي	47,698,658	التغير	-3.38%	7.430	0.350
		السعر (د. إماراتي)	0.340	شعاع كابيتال	1.650
		التغير	-3.13%		1.9%

المصدر: موقع السوق الالكتروني، مباشر، مجموعة ادارة الاستثمار في بنك عُمان العربي وبلومبيرج

### سوق أبوظبي للأوراق المالية

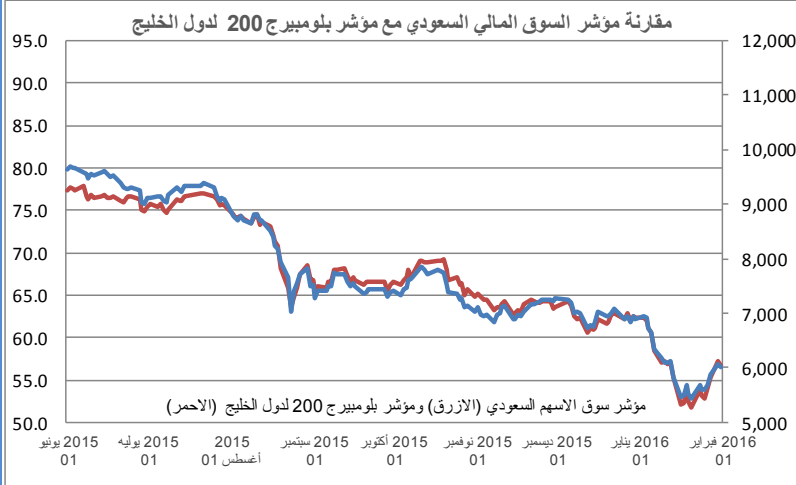


إغلاق المؤشر	4,106.37
(% التغير) التغير	52.00
الإغلاق السابق	4,054.37
الإفتتاح	4,075.05
خلال اليوم (الأعلى)	4,142.12
خلال اليوم (الأدنى)	4,075.05
% السنة/اليوم	-4.66%
الأسهم المتداولة	155,305,700
القيمة المتداولة	377,278,600
عدد الشركات:	المرتفعة 14 المنخفضة 11 المستقرة 6

أعلى ثلاث شركات - كمية الأسهم		أعلى ثلاث شركات - خاسرة		أعلى ثلاث شركات - رابحة	
الشركة	كمية الأسهم	الشركة	السعر (د. إماراتي)	الشركة	السعر (د. إماراتي)
بنك أبوظبي التجاري	24,463,211	التغير	-8.75%	بنك الإستثمار	4.83%
بنك أبوظبي الوطني	20,032,955	السعر (د. إماراتي)	1.460	شركة الإمارات لتعليم قيادة السيارات	6.290
أشراق	12,795,508	التغير	-6.90%	5.400	7.970
		السعر (د. إماراتي)	0.840	إسمنت رأس الخيمة	0.540
		التغير	-4.12%		3.85%

المصدر: موقع السوق الالكتروني، مباشر، مجموعة ادارة الاستثمار في بنك عُمان العربي وبلومبيرج

### السوق المالية السعودية

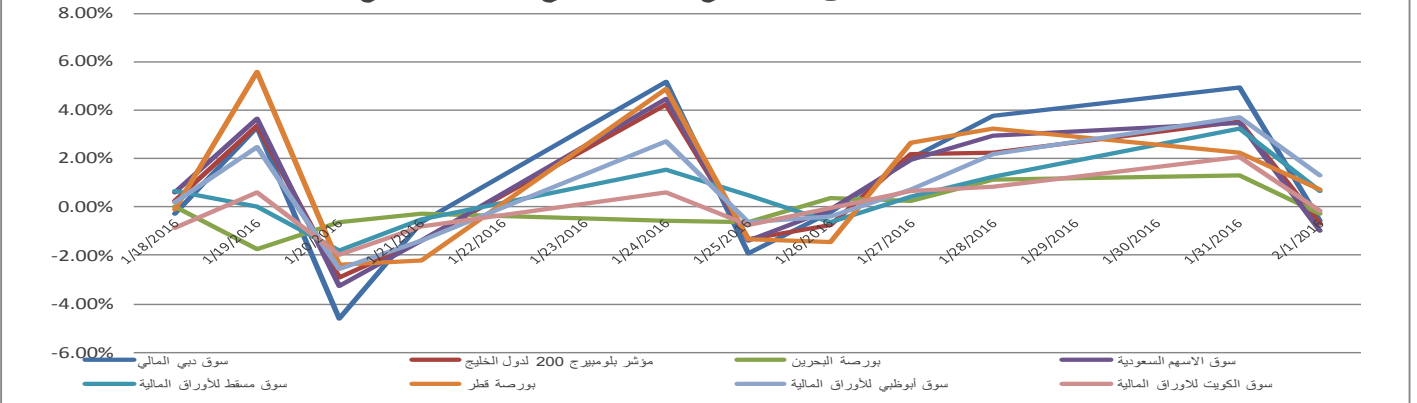


إغلاق المؤشر	6,008.52
(% التغير) التغير	11.95
الإغلاق السابق	5,996.57
الإفتتاح	5,996.57
خلال اليوم (الأعلى)	6,012.16
خلال اليوم (الأدنى)	5,924.60
% السنة/اليوم	-13.07%
الأسهم المتداولة	253,558,500
القيمة المتداولة	4,714,000,000
عدد الشركات:	127 المرتفعة
	37 المنخفضة
	3 المستقرة

أعلى ثلاث شركات - كمية الأسهم		أعلى ثلاث شركات - خاسرة		أعلى ثلاث شركات - رابحة	
كمية الأسهم	الشركة	التغير	السعر (ر.س.)	الشركة	السعر (ر.س.)
46,432,066	الإنماء	-2.97%	47.400	جبل عمر	10.00%
10,419,811	كيان السعودية	-2.95%	68.000	دله الصحية	9.75%
8,116,326	بنك الجزيرة	-2.89%	79.250	أسواق العثيم	9.67%

المصدر: موقع السوق الإلكتروني، مباشر، مجموعة إدارة الاستثمار في بنك عمان العربي وبلومبيرج

### مقارنة مؤشرات الاسواق الخليجية مع مؤشر بلومبيرج 200 لدول الخليج



### أكبر خمسة شركات خليجية مساهمة ، حسب الأرباح لآخر 12 شهر

الترتيب	الشركة	السوق	الأرباح (مليون دولار)	القطاع
1	سايك	السعودية	5,007.9	البتر وكيمويات
2	بنك قطر الوطني	قطر	3,041.4	البنوك
3	اتصالات السعودية	السعودية	2,488.5	الاتصالات
4	البنك الأهلي التجاري	السعودية	2,423.3	البنوك
5	اتصالات أبوظبي	أبوظبي	2,124.8	الاتصالات

المصدر: أرقام



صندوق عُمان العربي للأسواق الخليجية  
Oman AI Arabi GCC Markets Fund  
للإستفادة من خبراتنا  
Benefit from our expertise



OAB - IMG Winner of the  
'Best Brokerage Award'  
from MSM for  
6 Consecutive Years



39<sup>th</sup> International Trophy for Quality  
Awarded to Oman Arab Bank SAOC  
By Trade Leaders' Club

قسم تطوير المنتجات

البريد الإلكتروني:

b.alrousan@oabinvest.com

قسم تطوير الأعمال

البريد الإلكتروني:

BD@oabinvest.com

قسم الأبحاث والدراسات

البريد الإلكتروني:

Research@oabinvest.com

قسم تمويل الشركات والاستشارات

البريد الإلكتروني:

Corporatefinance@oabinvest.com

قسم إدارة الأصول

البريد الإلكتروني:

Assetmanagement@oabinvest.com

قسم الوساطة المالية

البريد الإلكتروني:

Brokerage@oabinvest.com

قسم خدمات العملاء

البريد الإلكتروني:

customerservice@oabinvest.com

قسم الحافظ الأمين

البريد الإلكتروني:

custody@oabinvest.com

قسم إدارة الثروات للأسواق الهندية

البريد الإلكتروني:

S.parvez@oabinvest.com

ص.ب. 2010 روي 112، مسقط - سلطنة عُمان

هاتف: +968 24 754 576 فاكس: +968 24 125 125

الموقع الإلكتروني <http://www.oabinvest.com> البريد الإلكتروني [research@oabinvest.com](mailto:research@oabinvest.com)



إخلاء المسؤولية

تم إعداد هذا التقرير بواسطة قسم البحوث والدراسات بمجموعة إدارة الاستثمار - بنك عمان العربي لأغراض توفير المعلومات فقط. وتحت أي ظرف لا يجوز استخدام هذا التقرير كتوصية ولا يجوز اعتباره عرضاً لبيع أو شراء أي أوراق مالية. ومع حرصنا الشديد على أن تكون المعلومات الواردة في التقرير صحيحة أو غير مضللة في وقت النشر إلا أننا في نفس الوقت لا نؤكد دقتها أو اكتمالها. وبناءً عليه يجب ألا يعتمد عليها بشكل كامل. كما لا تتحمل مجموعة إدارة الاستثمار بأية حال من الأحوال أي مسؤولية مباشرة أو غير مباشرة عن أي خسارة تنتج عن أي استخدام لهذا التقرير أو محتوياته. هذا ولا يجوز إعادة نسخ هذا التقرير أو توزيعه أو نشره بواسطة أي متلقي لأي غرض من الأغراض.