

التاريخ: 2016/01/31

رقم التقرير: 1333

"العربي" اليومي للأسواق المالية الخليجية والعالمية

السنة/اليوم	الشهر/اليوم	اليوم/اليوم	التغير	الإغلاق السابق	الإغلاق الحالي	مؤشرات أسواق الأسهم الخليجية
%	%	%				
-2.41%	-2.41%	3.08%	30.04	975.75	1,005.79	مؤشر العربي عُمان 20
-7.82%	-7.82%	3.06%	29.21	953.82	983.03	مؤشر العربي خليجي 50
-7.33%	-7.33%	2.81%	24.17	859.20	883.37	مؤشر العربي للشرق الأوسط وشمال افريقيا 200
-8.21%	-8.21%	3.53%	1.95	55.20	57.15	مؤشر بلومبيرج 200 لدول الخليج
-4.20%	-4.20%	3.25%	162.85	5,016.51	5,179.36	سوق مسقط للأوراق المالية
-12.43%	-12.43%	2.94%	172.66	5,879.98	6,052.64	السوق المالية السعودية
-8.92%	-8.92%	2.08%	104.13	5,010.39	5,114.52	سوق الكويت للأوراق المالية
-9.09%	-9.09%	2.26%	209.29	9,272.01	9,481.30	بورصة قطر
-2.37%	-2.37%	1.32%	15.47	1,171.63	1,187.10	بورصة البحرين
-4.86%	-4.86%	4.92%	140.53	2,857.24	2,997.77	سوق دبي المالي
-5.87%	-5.87%	3.68%	143.93	3,910.44	4,054.37	سوق أبوظبي للأوراق المالية

المصدر: بلومبيرج وزاوبا ومجموعة إدارة الاستثمار في بنك عُمان العربي (مؤشر سوق الاسهم السعودي ومؤشر بلومبيرج 200 محدث حتى الساعة 2:30 pm بتوقيت مسقط)

أسعار السلع	التغير	اليوم/اليوم	السنة/اليوم
السعر	دولار	%	%
خام برنت الأجل للبرميل	35.99	1.19	3.42
خام غرب تكساس الأجل للبرميل	33.62	0.40	1.20
خام عمان الأجل للبرميل	32.38	1.43	4.62
الذهب للأوقية	1,118.17	2.83	0.25
الفضة للأوقية	14.26	0.02	0.15
بلاتينيوم للأوقية	871.00	5.55	0.64
النحاس طن متري	4,561.00	31.00	0.68
الألمنيوم طن متري	1,519.00	5.50	0.36
الرفصا طن متري	1,718.00	48.00	2.87
الزنك طن متري	1,623.00	45.50	2.88
النیکل طن متري	8,620.00	30.00	0.35

المصدر: بلومبيرج (الأسواق مغلقة يومي السبت والأحد)

أسعار صرف العملات*	الدولار مقابل العملة	العملة مقابل الدولار
اليورو	1.0899	0.9177
الجنيه الاسترليني	1.4275	0.7006
الين الياباني	0.0085	117.2510
الريال العماني	2.6063	0.3864

المصدر: أوندا (Oanda)

الأسواق العالمية	المدنية	القيمة	التغير	اليوم/اليوم	السنة/اليوم
			%	%	%
أوروبا					
فايننشال تايمز	انجلترا	6,083.79	152.01	2.56	(2.54)
داكس	المانيا	9,798.11	158.52	1.64	(8.80)
كاك 40	فرنسا	4,417.02	94.86	2.19	(4.75)
الولايات المتحدة الأمريكية					
داو جونز	الولايات المتحدة	16,466.30	396.66	2.47	(5.50)
أس أند بي 500	الولايات المتحدة	1,940.24	46.88	2.48	(5.07)
ناسداك	الولايات المتحدة	4,613.95	107.28	2.38	(7.86)
آسيا الباسيفيكية					
نيكيا 225	اليابان	17,518.30	476.85	2.80	(7.96)
هانج سينج	هونغ كونج	19,683.11	487.28	2.54	(10.18)
مؤشرات الاسواق العربية					
بورصة تونس	تونس	5,415.98	75.81	1.42	7.41
البورصة المصرية	مصر	6,042.30	55.52	0.93	(13.76)
بورصة عمان	الأردن	2,147.00	7.06	0.33	0.50
سوق فلسطين للأوراق المالية	فلسطين	529.65	-	-	(0.58)
بورصة بيروت	لبنان	1,153.09	1.98	0.17	(1.40)
إم إس سي أي					
	البحرين	73.44	-	-	(2.98)
	الكويت	404.55	-	-	(10.16)
	عمان	582.49	0.15	0.03	(10.16)
	قطر	727.82	-	-	(10.05)
	الإمارات	324.87	0.01	0.00	(8.76)
	الأسواق الخليجية	402.98	(0.14)	(0.03)	(9.51)

المصدر: بلومبيرج ، الساعة الثالثة بتوقيت مسقط (ملاحظة: الأسواق العالمية مغلقة يومي السبت والأحد)

بعض النسب الرئيسية لأسواق الأسهم الخليجية	مكرر ربحية السهم	السعر الى القيمة الدفترية
مرة	مرة	مرة
سوق مسقط 30 *	9.26	1.15
السوق المالية السعودية	13.87	1.44
سوق الكويت للأوراق المالية	14.59	0.94
بورصة قطر	9.93	1.45
سوق البحرين للأوراق المالية	7.73	0.79
سوق دبي المالي	10.16	1.11
سوق أبوظبي للأوراق المالية	11.74	1.33

المصدر: بلومبيرج* ، مكرر الربحية (مرة) = سعر الاغلاق / ربحية السهم . السعر الى القيمة الدفترية (مرة) = سعر الاغلاق / (اجمالي حقوق المساهمين + عدد الاسهم) لجميع شركات الاسواق الخليجية باستثناء سوق مسقط

الأسعار والعوائد لصكوك خليجية مختارة

تصنيف	العرض		الطلب		عائد الصك	العملة	نوع العائد	فترة الاستحقاق	إسم مُصدر الصك
	عائد %	السعر	عائد %	السعر					
-	5.10	100.16	5.17	99.08	5.50%	دولار أمريكي	متغير	دائمة	صكوك مصرف الهلال
-	4.70	102.98	4.79	102.03	5.00%	دولار أمريكي	ثابت	4/30/2029	صكوك حكومة دبي
Baa2	4.82	98.28	4.82	98.28	4.56%	دولار أمريكي	ثابت	6/18/2024	صكوك شركة إعمار العقارية
-	18.06	72.00	19.89	68.50	6.50%	دولار أمريكي	ثابت	5/28/2019	صكوك دار الأركان للتطوير العقاري
A1	6.23	90.40	6.23	90.40	5.50%	دولار أمريكي	ثابت	4/8/2044	صكوك الشركة السعودية للكهرباء الدولية

المصدر: بلومبيرج، الأسعار الموضحة تخضع لتطورات السوق

الأسعار والعوائد لسندات خليجية مختارة

تصنيف	العرض		الطلب		عائد السند	العملة	نوع العائد	فترة الاستحقاق	إسم مُصدر السند
	عائد %	السعر	عائد %	السعر					
BBB	5.88	101.29	6.03	100.47	5.88%	دولار أمريكي	ثابتة	7/5/2022	سندات حكومة مملكة البحرين
-	3.80	115.30	3.80	115.30	7.38%	دولار أمريكي	ثابتة	10/21/2020	هيئة كهرباء ومياه دبي
A	4.44	104.38	4.44	104.38	5.00%	دولار أمريكي	ثابتة	10/19/2025	شركة اتصالات قطر
BBB	4.65	153.01	4.72	152.02	9.75%	دولار أمريكي	ثابتة	6/15/2030	سندات حكومة دولة قطر
AA	1.77	115.35	1.77	115.35	6.75%	دولار أمريكي	ثابتة	4/8/2019	سندات حكومة أبوظبي

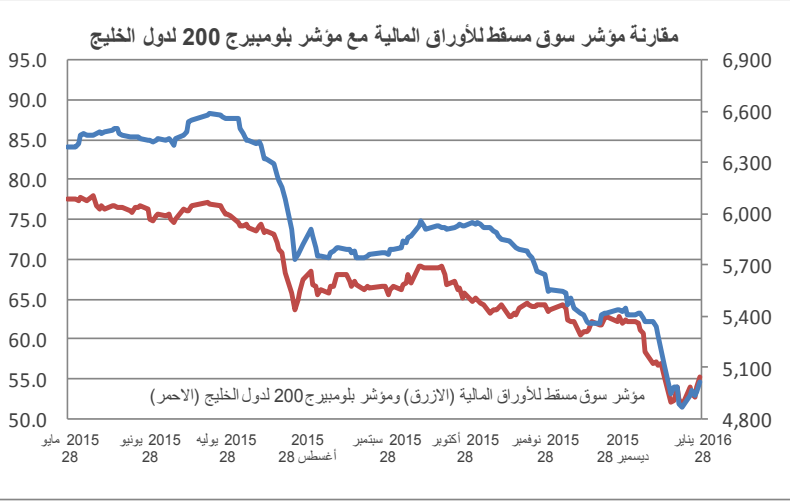
المصدر: بلومبيرج، الأسعار الموضحة تخضع لتطورات السوق

شركات عالمية مختارة

52 الأسبوع الأدنى	52 الأسبوع الأعلى	السنة/اليوم %	الشهر/الشهر %	اليوم/اليوم %	السعر الحالي دولار	شركة
12.94	18.48	(15.98)	(15.98)	4.51	14.14	بنك أوف أمريكا كورب
50.07	70.61	(9.89)	(9.89)	3.88	59.50	جي بي مورغان تشيس
246.00	414.00	(16.32)	(16.32)	0.80	252.70	رويال بنك أوف سكوتلاند
92.00	134.54	(7.52)	(7.52)	3.45	97.34	شركة أبل
105.00	145.80	(2.45)	(2.45)	3.37	120.03	شركة تويوتا موتورز كوربوريشن
27.20	46.17	(11.27)	(11.27)	2.64	29.51	شركة ياهو!
115.02	158.83	(16.92)	(16.92)	1.80	120.13	شركة بوينج
39.72	56.85	(0.70)	(0.70)	5.83	55.09	شركة مايكروسوفت
72.05	123.75	(20.89)	(20.89)	(1.12)	77.23	شركة بي ام دبليو للسيارات (باليورو)
24.62	39.00	(12.85)	(12.85)	2.14	29.64	جنرال موتورز
19.37	31.49	(6.58)	(6.58)	3.15	29.10	جنرال اليكتريك
13.67	21.41	(13.32)	(13.32)	0.00	15.10	شركة بيجو للسيارات

المصدر: بلومبيرج

سوق مسقط للأوراق المالية

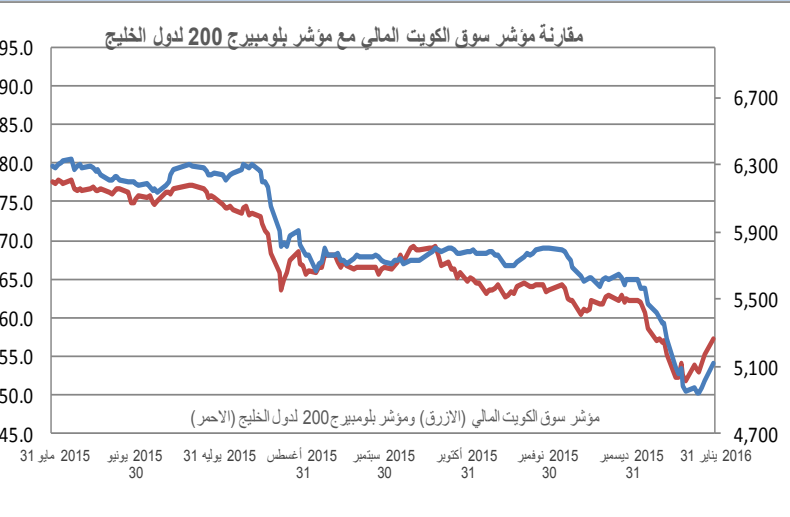


إغلاق المؤشر	5,179.36
(% التغير) التغير	3.25%
الإغلاق السابق	5,016.51
الإفتتاح	5,028.58
خلال اليوم (الأعلى)	5,179.55
خلال اليوم (الأدنى)	5,028.58
% السنة/اليوم	-4.20%
الأسهم المتداولة	38,159,583
القيمة المتداولة	7,196,775
إجمالي عدد الشركات/الأسهم المتداولة	45
عدد الشركات:	8 المستقرة 1 المنخفضة 36 المرتفعة

أعلى ثلاث شركات - كمية الأسهم		أعلى ثلاث شركات - خاسرة		أعلى ثلاث شركات - رابحة	
كمية الأسهم (000)	الشركة	التغير	السعر (ر.ع.)	التغير	السعر (ر.ع.)
6,843	بنك نزوى	-0.44%	0.450	10.00%	0.055
6,040	الأنوار القابضة	#VALUE!	-	10.00%	0.143
3,360	بنك مسقط	#VALUE!	-	9.90%	0.111
					المدنية للاستثمار
					بنك صحار
					تكافل عمان للتأمين

المصدر: موقع السوق الإلكتروني ، مباشر ، مجموعة ادارة الاستثمار في بنك عُمان العربي وبلومبيرج

سوق الكويت للأوراق المالية

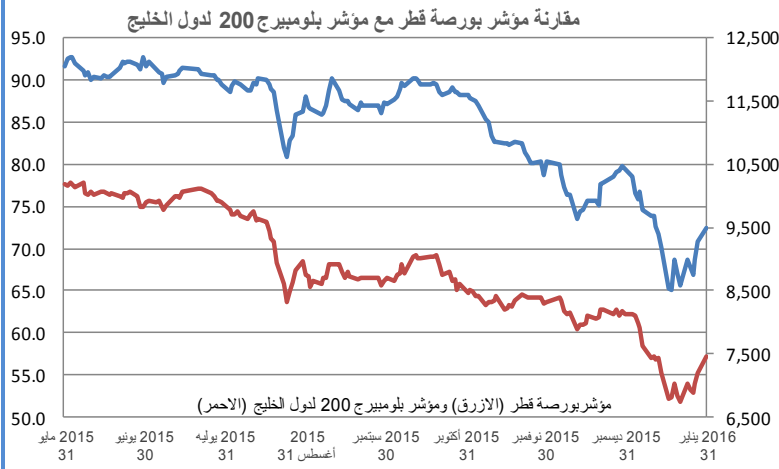


إغلاق المؤشر	5,114.52
(% التغير) التغير	2.08%
الإغلاق السابق	5,010.39
الإفتتاح	5,010.72
خلال اليوم (الأعلى)	5,115.75
خلال اليوم (الأدنى)	5,010.72
% السنة/اليوم	-8.92%
الأسهم المتداولة	286,003,786
القيمة المتداولة	25,394,695
إجمالي عدد الشركات/الأسهم المتداولة	140
عدد الشركات:	15 المستقرة 16 المنخفضة 109 المرتفعة

أعلى ثلاث شركات - كمية الأسهم		أعلى ثلاث شركات - خاسرة		أعلى ثلاث شركات - رابحة	
كمية الأسهم	الشركة	التغير	السعر فلس (د.ك.)	التغير	السعر فلس (د.ك.)
35,661,181	أذك	-27.27%	96	14.71%	20
22,285,345	الإثمار	-9.09%	100	13.89%	21
15,648,660	بيتك	-6.25%	75	12.50%	23
					مينا
					منازل
					الخليجي

المصدر: موقع السوق الإلكتروني ، مباشر ، مجموعة ادارة الاستثمار في بنك عُمان العربي وبلومبيرج

بورصة قطر

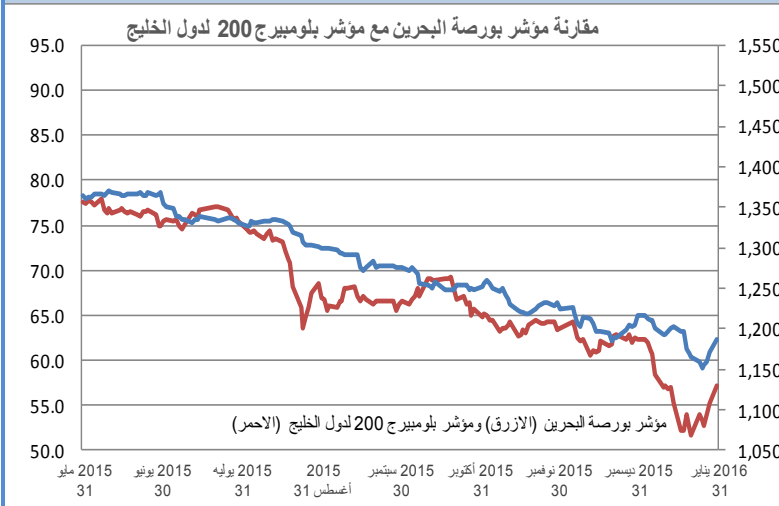


إغلاق المؤشر	9,481.30
% التغير (التغير)	2.26%
الإغلاق السابق	9,272.01
الإفتتاح	9,375.13
خلال اليوم (الأعلى)	9,484.54
خلال اليوم (الأدنى)	9,375.13
% السنة/اليوم	-9.09%
الأسهم المتداولة	11,377,370
القيمة المتداولة	316,161,800
عدد الشركات:	المرتفعة 34، المنخفضة 5، المستقرة 1

أعلى ثلاث شركات - كمية الأسهم		أعلى ثلاث شركات - خاسرة		أعلى ثلاث شركات - رابحة	
كمية الأسهم	الشركة	التغير	السعر (ر.ق.)	الشركة	السعر (ر.ق.)
1,533,233	إزدان القابضة	-1.15%	12.850	دلالة	87.800
1,219,730	الخليج الدولية	-1.07%	83.000	قطر للتأمين	14.410
1,064,130	السلام العالمية	-0.55%	36.300	بنك الدوحة	137.200

المصدر: موقع السوق الإلكتروني، مباشر، مجموعة إدارة الاستثمار في بنك عُمان العربي وبلومبيرج

بورصة البحرين

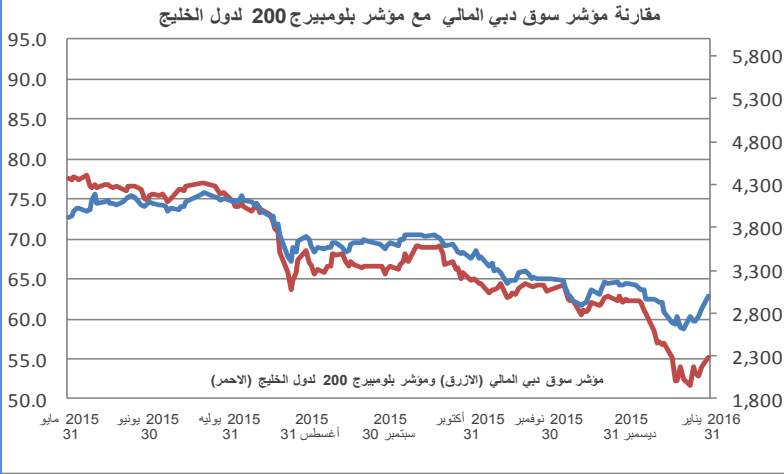


إغلاق المؤشر	1,187.10
% التغير (التغير)	1.32%
الإغلاق السابق	1,171.63
الإفتتاح	1,171.63
خلال اليوم (الأعلى)	1,187.10
خلال اليوم (الأدنى)	1,171.63
% السنة/اليوم	-2.37%
الأسهم المتداولة	4,795,031
القيمة المتداولة	505,742
عدد الشركات:	المرتفعة 6، المنخفضة 1، المستقرة 2

أعلى ثلاث شركات - كمية الأسهم		أعلى ثلاث شركات - خاسرة		أعلى ثلاث شركات - رابحة	
كمية الأسهم	الشركة	التغير	السعر (د.بحريني)	الشركة	السعر (د.بحريني)
1,875,414	بنك الخليج التجاري	-0.59%	0.168	زين البحرين	0.680
163,000	الأهلي المتحد	-	-	-	0.150
151,467	بتلكو	-	-	-	0.065

المصدر: موقع السوق الإلكتروني، مباشر، مجموعة إدارة الاستثمار في بنك عُمان العربي وبلومبيرج

سوق دبي المالي

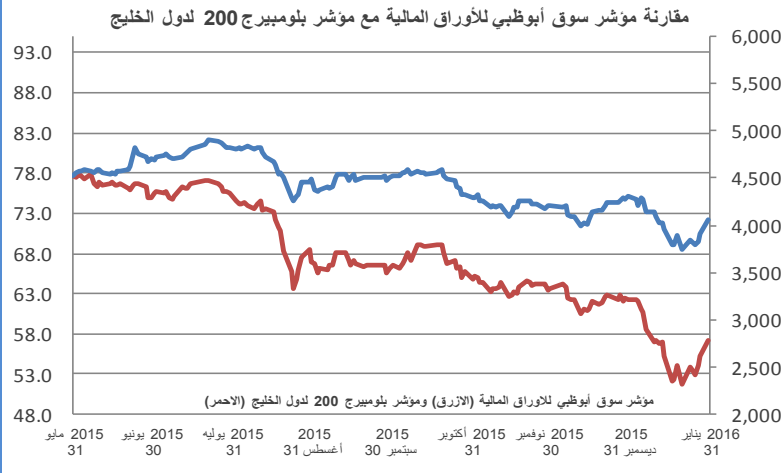


إغلاق المؤشر	2,997.77
(% التغير) التغير	4.92%
الإغلاق السابق	2,857.24
الإفتتاح	2,859.75
خلال اليوم (الأعلى)	2,999.50
خلال اليوم (الأدنى)	2,859.75
% السنة/اليوم	-4.86%
الأسهم المتداولة	694,236,100
القيمة المتداولة	827,037,150
عدد الشركات:	المرتفعة: 33، المنخفضة: 3، المستقرة: -

أعلى ثلاث شركات - كمية الأسهم		أعلى ثلاث شركات - خاسرة		أعلى ثلاث شركات - رابحة	
كمية الأسهم	الشركة	التغير	السعر (د. إماراتي)	الشركة	التغير
184,605,872	بيت التمويل الخليجي	-1.82%	2.160	مصرف عجمان	10.6%
95,691,671	أرابتك	-1.12%	0.531	الخليجية للاستثمارات	9.9%
63,535,304	دبي للاستثمار	-0.46%	0.433	دار التكافل	9.4%
				السعر (د. إماراتي)	
				0.365	
				4.690	
				0.829	

المصدر: موقع السوق الإلكتروني، مباشر، مجموعة إدارة الاستثمار في بنك عُمان العربي وبلومبيرج

سوق أبوظبي للأوراق المالية

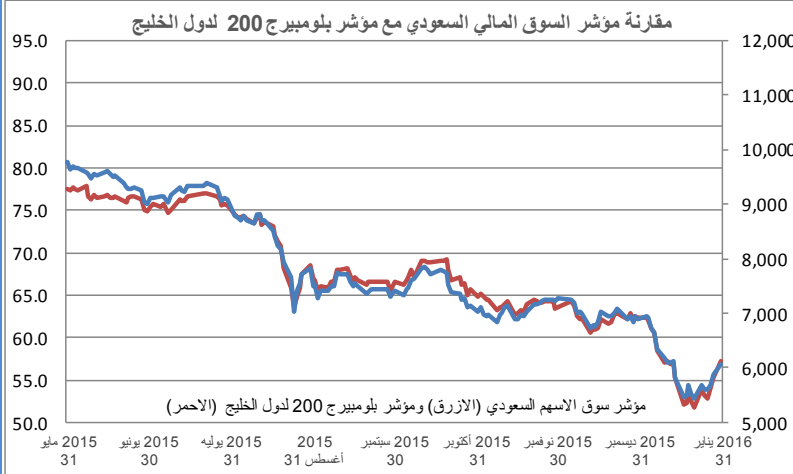


إغلاق المؤشر	4,054.37
(% التغير) التغير	3.68%
الإغلاق السابق	3,910.44
الإفتتاح	3,915.68
خلال اليوم (الأعلى)	4,054.47
خلال اليوم (الأدنى)	3,915.68
% السنة/اليوم	-5.87%
الأسهم المتداولة	182,146,900
القيمة المتداولة	284,551,400
عدد الشركات:	المرتفعة: 27، المنخفضة: 5، المستقرة: -

أعلى ثلاث شركات - كمية الأسهم		أعلى ثلاث شركات - خاسرة		أعلى ثلاث شركات - رابحة	
كمية الأسهم	الشركة	التغير	السعر (د. إماراتي)	الشركة	التغير
52,403,167	اشراق	-8.33%	2.200	شركة الخليج للمشاريع الطبية	14.00%
26,087,965	الدار	-5.88%	1.600	بنك الإستثمار	13.81%
21,902,126	دانا	-4.12%	0.930	شركة اسمنت الخليج	12.38%
				السعر (د. إماراتي)	
				2.850	
				2.390	
				11.350	

المصدر: موقع السوق الإلكتروني، مباشر، مجموعة إدارة الاستثمار في بنك عُمان العربي وبلومبيرج

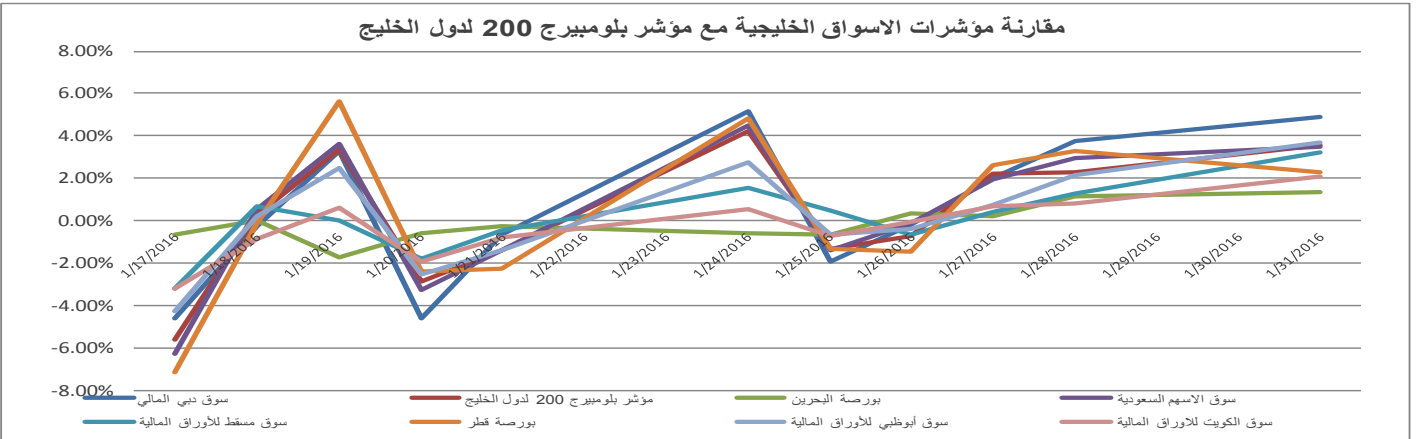
السوق المالية السعودية



إغلاق المؤشر	6,052.64
(% التغير)	172.66
الإغلاق السابق	5,879.98
الإفتتاح	5,879.98
خلال اليوم (الأعلى)	6,098.55
خلال اليوم (الأدنى)	5,882.39
% السنة/اليوم	-12.43%
الأسهم المتداولة	298,134,700
القيمة المتداولة	4,778,650,000
عدد الشركات:	المرتفعة: 163 المنخفضة: 4 المستقرة: -

أعلى ثلاث شركات - كمية الأسهم		أعلى ثلاث شركات - خاسرة		أعلى ثلاث شركات - رابحة	
كمية الأسهم	الشركة	التغير	السعر (ر.س.)	الشركة	السعر (ر.س.)
36,504,527	الانماء	-0.47%	49.100	جبل عمر	7.750
32,922,511	كيان السعودية	-0.45%	21.950	البنك السعودي البريطاني	42.800
30,830,772	دار الأركان	-0.42%	11.850	الإتحاد التجاري للتأمين	21.350
				مسك	9.93%
				اسمنت ينبع	9.86%
				السعودية للطباعة والتغليف	9.77%

المصدر: موقع السوق الإلكتروني، مباشر، مجموعة إدارة الاستثمار في بنك عمان العربي وبلومبيرج



أكبر خمسة شركات خليجية مساهمة، حسب الأرباح لآخر 12 شهر

الترتيب	الشركة	السوق	الأرباح (مليون دولار)	القطاع
1	سايك	السعودية	5,007.9	البتر وكيمويات
2	بنك قطر الوطني	قطر	3,041.4	البنوك
3	اتصالات السعودية	السعودية	2,488.5	الاتصالات
4	البنك الأهلي التجاري	السعودية	2,423.3	البنوك
5	اتصالات أبوظبي	أبوظبي	2,124.8	الاتصالات

المصدر: أرقام



صندوق عُمان العربي للأسواق الخليجية
Oman AI Arabi GCC Markets Fund
للإستفادة من خبراتنا
Benefit from our expertise



OAB - IMG Winner of the
'Best Brokerage Award'
from MSM for
6 Consecutive Years



39th International Trophy for Quality
Awarded to Oman Arab Bank SAOC
By Trade Leaders' Club

قسم تطوير المنتجات

البريد الإلكتروني:

b.alrousan@oabinvest.com

قسم تطوير الأعمال

البريد الإلكتروني:

BD@oabinvest.com

قسم الأبحاث والدراسات

البريد الإلكتروني:

Research@oabinvest.com

قسم تمويل الشركات والاستشارات

البريد الإلكتروني:

Corporatefinance@oabinvest.com

قسم إدارة الأصول

البريد الإلكتروني:

Assetmanagement@oabinvest.com

قسم الوساطة المالية

البريد الإلكتروني:

Brokerage@oabinvest.com

قسم خدمات العملاء

البريد الإلكتروني:

customerservice@oabinvest.com

قسم الحافظ الأمين

البريد الإلكتروني:

custody@oabinvest.com

قسم إدارة الثروات للأسواق الهندية

البريد الإلكتروني:

S.parvez@oabinvest.com

ص.ب. 2010 روي 112، مسقط - سلطنة عُمان

هاتف: +968 24 754 576 فاكس: +968 24 125 125

الموقع الإلكتروني <http://www.oabinvest.com> البريد الإلكتروني research@oabinvest.com



إخلاء المسؤولية

تم إعداد هذا التقرير بواسطة قسم البحوث والدراسات بمجموعة إدارة الاستثمار - بنك عمان العربي لأغراض توفير المعلومات فقط. وتحت أي ظرف لا يجوز استخدام هذا التقرير كتوصية ولا يجوز اعتباره عرضاً لبيع أو شراء أي أوراق مالية. ومع حرصنا الشديد على أن تكون المعلومات الواردة في التقرير صحيحة أو غير مضللة في وقت النشر إلا أننا في نفس الوقت لا نؤكد دقتها أو اكتمالها. وبناءً عليه يجب ألا يعتمد عليها بشكل كامل. كما لا تتحمل مجموعة إدارة الاستثمار بأية حال من الأحوال أي مسؤولية مباشرة أو غير مباشرة عن أي خسارة تنتج عن أي استخدام لهذا التقرير أو محتوياته. هذا ولا يجوز إعادة نسخ هذا التقرير أو توزيعه أو نشره بواسطة أي متلقي لأي غرض من الأغراض.