

التاريخ: 2016/01/19

رقم التقرير: 1325

"العربي" اليومي للأسواق المالية الخليجية والعالمية

السنة/اليوم	الشهر/اليوم	اليوم/اليوم	التغير	الإغلاق السابق	الإغلاق الحالي	مؤشرات أسواق الأسهم الخليجية
%	%	%				
-7.25%	-7.25%	0.16%	1.49	954.38	955.87	مؤشر العربي عُمان 20
-12.53%	-12.53%	3.54%	31.88	900.93	932.81	مؤشر العربي خليجي 50
-11.60%	-11.60%	3.01%	24.59	818.11	842.70	مؤشر العربي للشرق الأوسط وشمال افريقيا 200
-13.23%	-13.23%	3.33%	1.74	52.28	54.02	مؤشر بلومبيرج 200 لدول الخليج
-7.85%	-7.85%	0.00%	0.01	4,981.57	4,981.58	سوق مسقط للأوراق المالية
-17.47%	-17.47%	3.24%	179.03	5,525.12	5,704.15	السوق المالية السعودية
-9.46%	-9.46%	0.59%	29.57	5,054.64	5,084.21	سوق الكويت للأوراق المالية
-13.83%	-13.83%	5.51%	469.68	8,516.82	8,986.50	بورصة قطر
-3.30%	-3.30%	-1.71%	(20.51)	1,196.27	1,175.76	بورصة البحرين
-12.22%	-12.22%	3.30%	88.47	2,677.50	2,765.97	سوق دبي المالي
-9.71%	-9.71%	2.48%	94.26	3,794.98	3,889.24	سوق أبوظبي للأوراق المالية

المصدر: بلومبيرج وزاوبا ومجموعة إدارة الاستثمار في بنك عُمان العربي (مؤشر سوق الاسهم السعودي ومؤشر بلومبيرج 200 محدث حتى الساعة 2:30 pm بتوقيت مسقط)

أسواق الأسهم والسندات الأمريكية في عطلة رسمية

أسعار السلع	السعر	التغير	اليوم/اليوم	السنة/اليوم
	دولار	دولار	%	%
خام برنت الأجل للبرميل	29.63	-	-	(21.34)
خام غرب تكساس الأجل للبرميل	29.80	-	-	(19.55)
خام عمان الأجل للبرميل	25.30	-	-	(24.05)
الذهب للأوقية	1,087.60	-	-	2.47
الفضة للأوقية	14.02	-	-	1.15
بلاتينيوم للأوقية	829.90	-	-	(7.08)
النحاس طن متري	4,377.00	46.00	1.06	(6.97)
الألمنيوم طن متري	1,480.00	7.00	0.48	(1.79)
الرفصاف طن متري	1,606.00	9.00	0.56	(10.43)
الزنك طن متري	1,496.00	20.00	1.36	(7.02)
النيكل طن متري	8,590.00	195.00	2.32	(2.61)

المصدر: بلومبيرج (الأسواق مغلقة يومي السبت والأحد)

أسعار صرف العملات*	الدولار مقابل العملة	العملة مقابل الدولار	العملة
	1.0899	0.9177	اليورو
	1.4275	0.7006	الجنيه الاسترليني
	0.0085	117.2510	الين الياباني
	2.6063	0.3864	الريال العماني

المصدر: أوندانا (Oanda)

الأسواق العالمية	المدينة	القيمة	التغير	اليوم/اليوم	السنة/اليوم
			%	%	%
أوروبا					
فايننشال تايمز	انجلترا	5,878.87	-	-	(5.82)
داكس	المانيا	9,699.97	-	-	(9.71)
كاك 40	فرنسا	4,277.87	-	-	(7.75)
الولايات المتحدة الأمريكية					
داو جونز	الولايات المتحدة	15,988.08	-	-	(8.25)
أس أند بي 500	الولايات المتحدة	1,880.33	-	-	(8.00)
ناسداك	الولايات المتحدة	4,488.42	-	-	(10.36)
آسيا الباسيفيكية					
نيكاي 225	اليابان	17,048.37	-	-	(10.43)
هانج سينج	هونغ كونج	19,635.81	-	-	(10.40)
مؤشرات الاسواق العربية					
بورصة تونس	تونس	5,265.11	-	-	4.42
البورصة المصرية	مصر	6,100.35	-	-	(12.93)
بورصة عمان	الاردن	2,111.26	-	-	(1.17)
سوق فلسطين للأوراق المالية	فلسطين	534.51	-	-	0.33
بورصة بيروت	لبنان	1,169.65	-	-	0.01
إم اس سي أي					
	البحرين	71.08	0.56	0.80	(6.10)
	الكويت	391.54	3.66	0.94	(13.05)
	عمان	579.82	3.67	0.64	(10.57)
	قطر	666.79	0.35	0.05	(17.60)
	الامارات	304.07	(13.65)	(4.30)	(14.60)
	الأسواق الخليجية	378.00	1.11	0.30	(15.12)

المصدر: بلومبيرج ، الساعة الثالثة بتوقيت مسقط (ملاحظة: الأسواق العالمية مغلقة يومي السبت والأحد)

بعض النسب الرئيسية لأسواق الأسهم الخليجية	مكرر ربحية السهم	السعر الى القيمة الدفترية
مرة	مرة	مرة
سوق مسقط 30 *	9.17	1.11
السوق المالية السعودية	13.01	1.36
سوق الكويت للأوراق المالية	14.36	0.92
بورصة قطر	9.31	1.37
سوق البحرين للأوراق المالية	7.66	0.78
سوق دبي المالي	11.07	1.07
سوق أبوظبي للأوراق المالية	11.01	1.28

المصدر: بلومبيرج* ، مكرر الربحية (مرة) = سعر الاغلاق / ربحية السهم . السعر الى القيمة الدفترية (مرة) = سعر الاغلاق / (اجمالي حقوق المساهمين + عدد الاسهم) لجميع شركات الاسواق الخليجية باستثناء سوق مسقط

الأسعار والعوائد لصكوك خليجية مختارة

تصنيف	العرض		الطلب		عائد الصك	العملة	نوع العائد	فترة الاستحقاق	إسم مُصدر الصك
	عائد %	السعر	عائد %	السعر					
-	5.17	100.56	5.25	99.31	5.50%	دولار أمريكي	متغير	دائمة	صكوك مصرف الهلال
-	5.07	99.35	5.16	98.50	5.00%	دولار أمريكي	ثابت	4/30/2029	صكوك حكومة دبي
Baa2	4.81	98.28	4.81	98.28	4.56%	دولار أمريكي	ثابت	6/18/2024	صكوك شركة إعمار العقارية
-	10.14	89.86	11.46	86.48	6.50%	دولار أمريكي	ثابت	5/28/2019	صكوك دار الأركان للتطوير العقاري
A1	6.23	90.40	6.23	90.40	5.50%	دولار أمريكي	ثابت	4/8/2044	صكوك الشركة السعودية للكهرباء الدولية

المصدر: بلومبيرج، الأسعار الموضحة تخضع لتطورات السوق

الأسعار والعوائد لسندات خليجية مختارة

تصنيف	العرض		الطلب		عائد السند	العملة	نوع العائد	فترة الاستحقاق	إسم مُصدر السند
	عائد %	السعر	عائد %	السعر					
BBB	6.25	99.35	6.41	98.49	6.25%	دولار أمريكي	ثابتة	7/5/2022	سندات حكومة مملكة البحرين
-	3.82	115.30	3.82	115.30	7.38%	دولار أمريكي	ثابتة	10/21/2020	هيئة كهرباء ومياه دبي
A	4.35	105.08	4.47	104.18	5.00%	دولار أمريكي	ثابتة	10/19/2025	شركة اتصالات قطر
BBB	4.77	151.41	4.88	149.99	9.75%	دولار أمريكي	ثابتة	6/15/2030	سندات حكومة دولة قطر
AA	1.84	115.25	1.84	115.25	6.75%	دولار أمريكي	ثابتة	4/8/2019	سندات حكومة أبوظبي

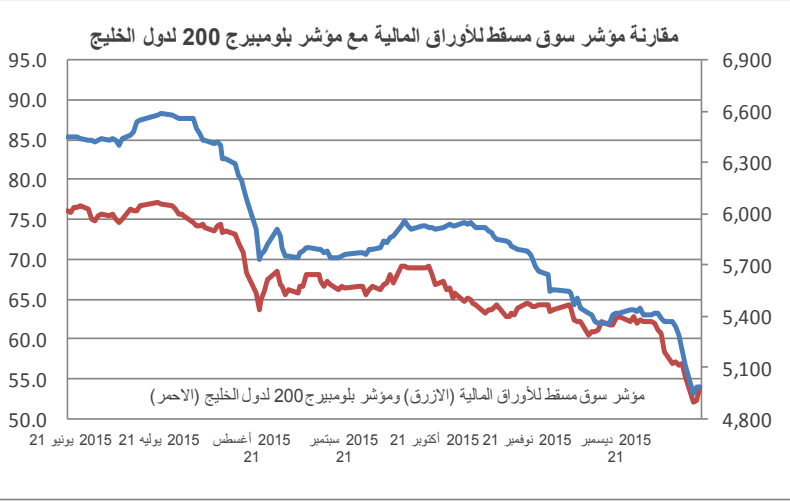
المصدر: بلومبيرج، الأسعار الموضحة تخضع لتطورات السوق

شركات عالمية مختارة

52 الأسبوع الأدنى	52 الأسبوع الأعلى	السنة/اليوم		اليوم/اليوم	السعر الحالي	شركة
		%	%			
420.50	684.50	(8.94)	(9.87)	5.29	484.00	شركة سامسونج للإلكترونيات
14.13	18.48	(14.08)	(13.72)	(3.54)	14.46	بنك أوف أمريكا كورب
50.07	70.61	(13.62)	(11.43)	(1.99)	57.04	جي بي مورغان تشيس
257.80	414.00	(12.85)	(10.48)	1.15	263.20	رويال بنك أوف سكوتلاند
92.00	134.54	(7.72)	(8.39)	(2.40)	97.13	شركة أبل
105.00	145.80	(8.49)	(9.48)	(3.17)	112.60	شركة تويوتا موتورز كوربوريشن
27.20	50.32	(12.39)	(11.56)	(3.89)	29.14	شركة ياهو!
115.14	158.83	(13.11)	(9.99)	(2.76)	125.63	شركة بوينج
39.72	56.85	(8.09)	(5.80)	(3.99)	50.99	شركة مايكروسوفت
72.05	123.75	(18.57)	(17.20)	1.26	79.50	شركة بي ام دبليو للسيارات (باليورو)
24.62	39.00	(13.05)	(12.18)	(2.41)	29.57	جنرال موتورز
19.37	31.49	(8.54)	(5.91)	(1.96)	28.49	جنرال اليكتريك
13.67	21.41	(14.12)	(12.62)	0.00	14.96	شركة بيجو للسيارات

المصدر: بلومبيرج

سوق مسقط للأوراق المالية

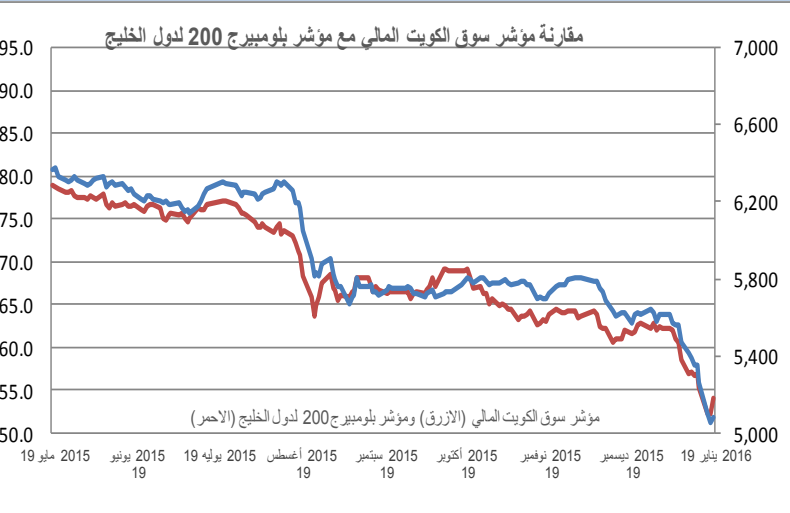


إغلاق المؤشر	4,981.58
(% التغير) التغير	0.01
الإغلاق السابق	4,981.57
الإفتتاح	4,981.82
خلال اليوم (الأعلى)	5,014.41
خلال اليوم (الأدنى)	4,981.58
% السنة/اليوم	-7.85%
الأسهم المتداولة	12,948,372
القيمة المتداولة	2,886,673
إجمالي عدد الشركات/الأسهم المتداولة	36
عدد الشركات:	المرتفعة 14 المنخفضة 9 المستقرة 13

أعلى ثلاث شركات - كمية الأسهم		أعلى ثلاث شركات - خاسرة		أعلى ثلاث شركات - رابحة	
الشركة	كمية الأسهم (000)	الشركة	السعر (ر.ع.)	الشركة	السعر (ر.ع.)
الأنوار القابضة	1,865	الجزيرة للخدمات	0.252	الخليجية لخدمات الاستثمار	0.081
بنك نزوى	1,836	النهضة للخدمات	0.122	الأسماك العمانية	0.048
عمان للاستثمارات والتمويل	1,795	أريد	0.612	الأنوار القابضة	0.150

المصدر: موقع السوق الإلكتروني ، مباشر ، مجموعة إدارة الاستثمار في بنك عُمان العربي وبلومبيرج

سوق الكويت للأوراق المالية

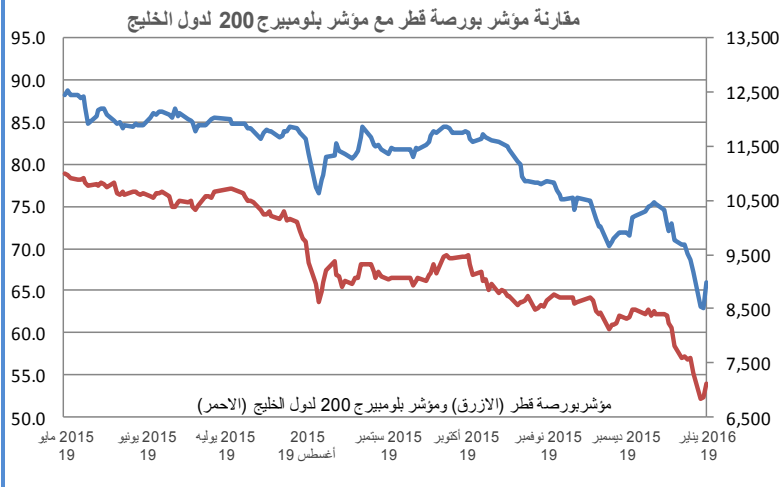


إغلاق المؤشر	5,084.21
(% التغير) التغير	29.57
الإغلاق السابق	5,054.64
الإفتتاح	5,054.64
خلال اليوم (الأعلى)	5,090.98
خلال اليوم (الأدنى)	5,053.26
% السنة/اليوم	-9.46%
الأسهم المتداولة	180,940,093
القيمة المتداولة	16,776,673
إجمالي عدد الشركات/الأسهم المتداولة	128
عدد الشركات:	المرتفعة 73 المنخفضة 28 المستقرة 27

أعلى ثلاث شركات - كمية الأسهم		أعلى ثلاث شركات - خاسرة		أعلى ثلاث شركات - رابحة	
الشركة	كمية الأسهم	الشركة	السعر فلس (د.ك.)	الشركة	السعر فلس (د.ك.)
أذتك	18,338,973	مراكر	18	منازل	19
جي اف اتش	17,624,552	اموال	24	اجوان	24
الإنمار	16,282,129	ك تلفزيوني	25	اكتتاب	26

المصدر: موقع السوق الإلكتروني ، مباشر ، مجموعة إدارة الاستثمار في بنك عُمان العربي وبلومبيرج

بورصة قطر

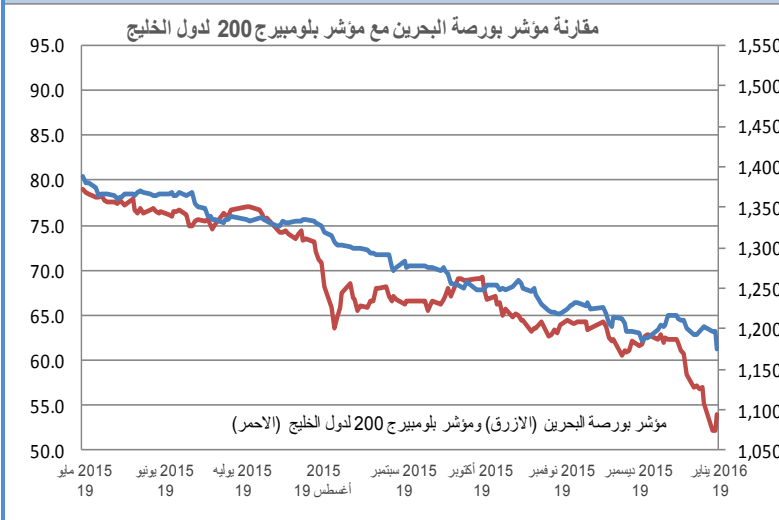


إغلاق المؤشر	8,986.50
% (التغير) التغير	5.51%
الإغلاق السابق	8,516.82
الإفتتاح	8,623.36
خلال اليوم (الأعلى)	8,996.60
خلال اليوم (الأدنى)	8,622.70
% السنة/اليوم	-13.83%
الأسهم المتداولة	14,008,810
القيمة المتداولة	367,336,800
عدد الشركات:	المرتفعة 38 المنخفضة 3 المستقرة -

أعلى ثلاث شركات - كمية الأسهم		أعلى ثلاث شركات - خاسرة		أعلى ثلاث شركات - رابحة	
الشركة	كمية الأسهم	الشركة	السعر (ر.ق.)	الشركة	السعر (ر.ق.)
فودافون قطر	1,968,890	فودافون قطر	70.300	زاد القابضة	42.900
السلام العالمية	1,821,394	السلام العالمية	28.500	قطر للسينما	16.180
المستلزمات الطبية	1,638,180	المستلزمات الطبية	46.000	العامرة للتأمين	10.280

المصدر: موقع السوق الالكتروني، مباشر، مجموعة ادارة الاستثمار في بنك عُمان العربي وبلومبيرج

بورصة البحرين

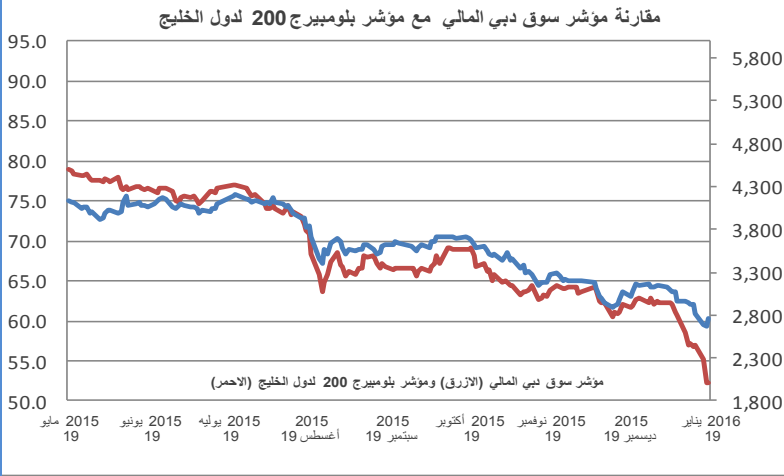


إغلاق المؤشر	1,175.76
% (التغير) التغير	-1.71%
الإغلاق السابق	1,196.27
الإفتتاح	1,196.27
خلال اليوم (الأعلى)	1,196.27
خلال اليوم (الأدنى)	1,173.25
% السنة/اليوم	-3.30%
الأسهم المتداولة	1,506,401
القيمة المتداولة	352,507
عدد الشركات:	المرتفعة 4 المنخفضة 4 المستقرة 7

أعلى ثلاث شركات - كمية الأسهم		أعلى ثلاث شركات - خاسرة		أعلى ثلاث شركات - رابحة	
الشركة	كمية الأسهم	الشركة	السعر (د.بحريني)	الشركة	السعر (د.بحريني)
بنك البحرين والكويت	355,000	بنك البحرين والكويت	0.400	بنك البحرين والكويت	0.135
ناس	300,000	ناس	0.630	الأهلي المتحد	0.118
عقارات السيف	57,000	عقارات السيف	0.670	بنك البحرين الوطني	0.228

المصدر: موقع السوق الالكتروني، مباشر، مجموعة ادارة الاستثمار في بنك عُمان العربي وبلومبيرج

سوق دبي المالي

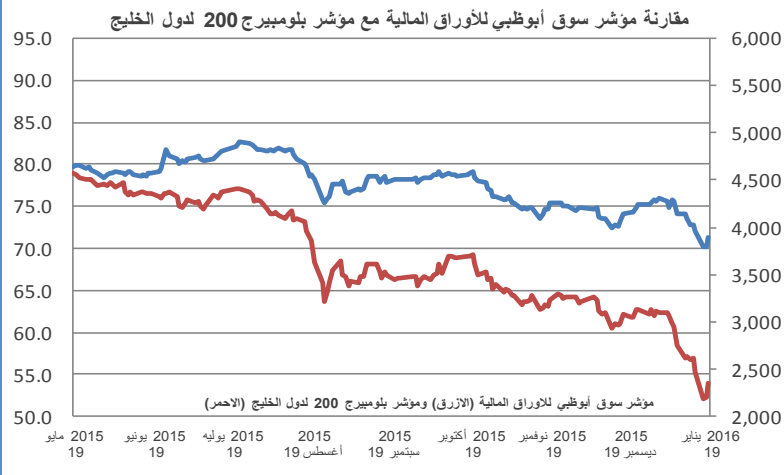


إغلاق المؤشر	2,765.97
(% التغيير) التغيير	3.30%
الإغلاق السابق	2,677.50
الإفتتاح	2,678.43
خلال اليوم (الأعلى)	2,800.38
خلال اليوم (الأدنى)	2,678.43
% السنة/اليوم	-12.22%
الأسهم المتداولة	519,818,700
القيمة المتداولة	591,762,900
عدد الشركات:	المرتفعة: 26 المنخفضة: 8 المستقرة: 4

أعلى ثلاث شركات - كمية الأسهم		أعلى ثلاث شركات - خاسرة		أعلى ثلاث شركات - رابحة	
كمية الأسهم	الشركة	التغيير	السعر (د. إماراتي)	الشركة	التغيير
145,645,460	أرابتك	-10.00%	2.250	دبي للتأمين	10.4%
111,934,443	بيت التمويل الخليجي	-9.94%	1.630	أريج	5.5%
46,869,970	أملاك	-6.25%	2.250	دبي الوطنية للتأمين	10.1%
				السعر (د. إماراتي)	
				1.170	
				4.640	
				1.200	

المصدر: موقع السوق الإلكتروني، مباشر، مجموعة إدارة الاستثمار في بنك عُمان العربي وبلومبيرج

سوق أبوظبي للأوراق المالية

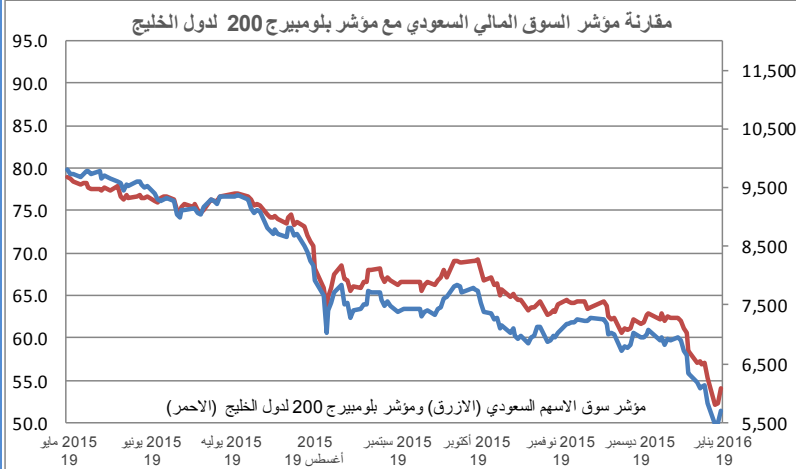


إغلاق المؤشر	3,889.24
(% التغيير) التغيير	2.48%
الإغلاق السابق	3,794.98
الإفتتاح	3,794.98
خلال اليوم (الأعلى)	3,907.08
خلال اليوم (الأدنى)	3,794.98
% السنة/اليوم	-9.71%
الأسهم المتداولة	106,526,300
القيمة المتداولة	154,752,600
عدد الشركات:	المرتفعة: 17 المنخفضة: 9 المستقرة: 1

أعلى ثلاث شركات - كمية الأسهم		أعلى ثلاث شركات - خاسرة		أعلى ثلاث شركات - رابحة	
كمية الأسهم	الشركة	التغيير	السعر (د. إماراتي)	الشركة	التغيير
38,896,449	دانا	-9.90%	4.550	شركة الإمارات لتعليم قيادة السيارات	8.70%
23,956,664	الدار	-6.45%	0.290	شركة الخزنة للتأمين	7.41%
13,207,328	اشراق	-5.56%	0.850	إسمنت رأس الخيمة	6.98%
				السعر (د. إماراتي)	
				1.500	
				2.900	
				0.460	

المصدر: موقع السوق الإلكتروني، مباشر، مجموعة إدارة الاستثمار في بنك عُمان العربي وبلومبيرج

السوق المالية السعودية

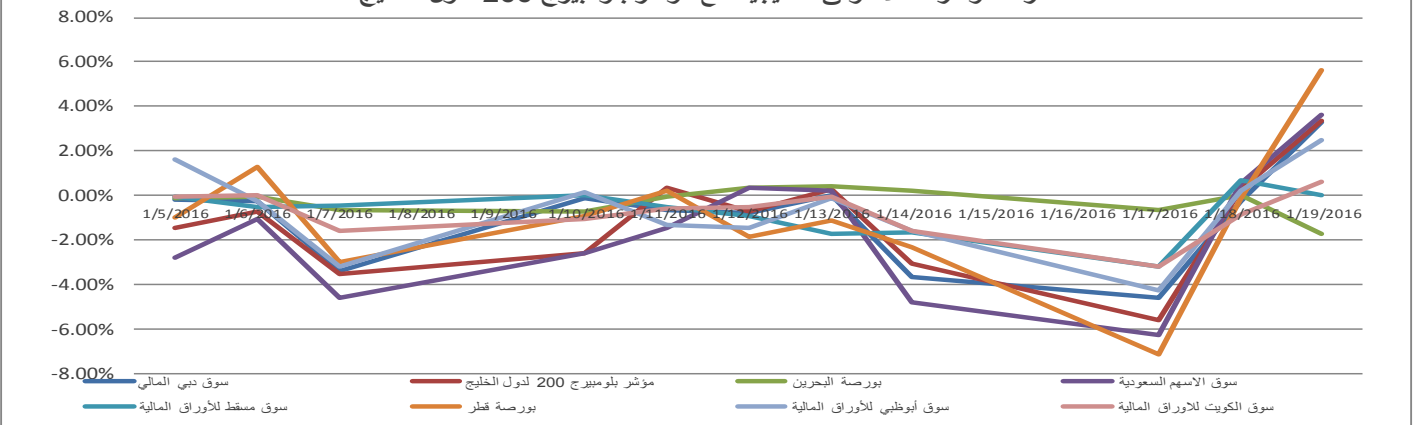


إغلاق المؤشر	5,704.15
(% التغير) التغير	3.24%
الإغلاق السابق	179.03
الإفتتاح	5,525.12
خلال اليوم (الأعلى)	5,733.06
خلال اليوم (الأننى)	5,525.93
% السنة/اليوم	-17.47%
الأسهم المتداولة	264,001,000
القيمة المتداولة	4,068,050,000
عدد الشركات:	المرتفعة 162 المنخفضة 1 المستقرة 4

أعلى ثلاث شركات - كمية الأسهم		أعلى ثلاث شركات - خاسرة		أعلى ثلاث شركات - رابحة	
كمية الأسهم	الشركة	التغير	السعر (ر.س.)	التغير	السعر (ر.س.)
46,146,958	الانماء	-6.61%	35.300	9.95%	6.850
41,880,212	كيان السعودية	-0.67%	20.750	9.83%	63.750
18,341,657	دار الاركاز	-0.24%	20.950	9.79%	38.700

المصدر: موقع السوق الإلكتروني، مباشر، مجموعة إدارة الاستثمار في بنك عُمان العربي وبلومبيرج

مقارنة مؤشرات الاسواق الخليجية مع مؤشر بلومبيرج 200 لدول الخليج



أكبر خمسة شركات خليجية مساهمة ، حسب الأرباح لآخر 12 شهر

الترتيب	الشركة	السوق	الأرباح (مليون دولار)	القطاع
1	سابك	السعودية	5,326.4	البتر وكيموايات
2	اتصالات أبوظبي	أبوظبي	2,124.8	الاتصالات
3	بنك قطر الوطني	قطر	3,016.7	البنوك
4	اتصالات السعودية	السعودية	2,606.7	الاتصالات
5	البنك الأهلي التجاري	السعودية	2,342.9	البنوك

المصدر: أرقام



صندوق عُمان العربي للأسواق الخليجية
Oman AI Arabi GCC Markets Fund
للإستفادة من خبراتنا
Benefit from our expertise



OAB - IMG Winner of the
'Best Brokerage Award'
from MSM for
6 Consecutive Years



39th International Trophy for Quality
Awarded to Oman Arab Bank SAOC
By Trade Leaders' Club

قسم تطوير المنتجات

البريد الإلكتروني:

b.alrousan@oabinvest.com

قسم تطوير الأعمال

البريد الإلكتروني:

BD@oabinvest.com

قسم الأبحاث والدراسات

البريد الإلكتروني:

Research@oabinvest.com

قسم تمويل الشركات والاستشارات

البريد الإلكتروني:

Corporatefinance@oabinvest.com

قسم إدارة الأصول

البريد الإلكتروني:

Assetmanagement@oabinvest.com

قسم الوساطة المالية

البريد الإلكتروني:

Brokerage@oabinvest.com

قسم خدمات العملاء

البريد الإلكتروني:

customerservice@oabinvest.com

قسم الحافظ الأمين

البريد الإلكتروني:

custody@oabinvest.com

قسم إدارة الثروات للأسواق الهندية

البريد الإلكتروني:

S.parvez@oabinvest.com

ص.ب. 2010 روي 112، مسقط - سلطنة عُمان

هاتف: +968 24 754 576 فاكس: +968 24 125 125

الموقع الإلكتروني <http://www.oabinvest.com> البريد الإلكتروني research@oabinvest.com



إخلاء المسؤولية

تم إعداد هذا التقرير بواسطة قسم البحوث والدراسات بمجموعة إدارة الاستثمار - بنك عمان العربي لأغراض توفير المعلومات فقط. وتحت أي ظرف لا يجوز استخدام هذا التقرير كتوصية ولا يجوز اعتباره عرضاً لبيع أو شراء أي أوراق مالية. ومع حرصنا الشديد على أن تكون المعلومات الواردة في التقرير صحيحة أو غير مضللة في وقت النشر إلا أننا في نفس الوقت لا نؤكد دقتها أو اكتمالها. وبناءً عليه يجب ألا يعتمد عليها بشكل كامل. كما لا تتحمل مجموعة إدارة الاستثمار بأية حال من الأحوال أي مسؤولية مباشرة أو غير مباشرة عن أي خسارة تنتج عن أي استخدام لهذا التقرير أو محتوياته. هذا ولا يجوز إعادة نسخ هذا التقرير أو توزيعه أو نشره بواسطة أي متلقي لأي غرض من الأغراض.