

التاريخ: 2016/01/13

رقم التقرير: 1321

"العربي" اليومي للأسواق المالية الخليجية والعالمية

السنة/اليوم	الشهر/اليوم	اليوم/اليوم	التغير	الإغلاق السابق	الإغلاق الحالي	مؤشرات أسواق الأسهم الخليجية
%	%	%				
-3.59%	-3.59%	-1.80%	(18.21)	1,011.80	993.59	مؤشر العربي عُمان 20
-7.90%	-7.90%	-0.12%	(1.21)	983.37	982.16	مؤشر العربي خليجي 50
-7.42%	-7.42%	-0.12%	(1.10)	883.58	882.48	مؤشر العربي للشرق الأوسط وشمال أفريقيا 200
-8.50%	-8.50%	0.30%	0.17	56.80	56.97	مؤشر بلومبيرج 200 لدول الخليج
-3.83%	-3.83%	-1.71%	(90.25)	5,289.34	5,199.09	سوق مسقط للأوراق المالية
-11.31%	-11.31%	1.01%	61.38	6,068.75	6,130.13	السوق المالية السعودية
-4.67%	-4.67%	-0.09%	(4.66)	5,357.62	5,352.96	سوق الكويت للأوراق المالية
-9.82%	-9.82%	-0.76%	(71.71)	9,477.09	9,405.38	بورصة قطر
-1.18%	-1.18%	0.45%	5.38	1,196.19	1,201.56	بورصة البحرين
-7.28%	-7.28%	0.03%	0.87	2,920.83	2,921.70	سوق دبي المالي
-6.66%	-6.66%	-0.13%	(5.04)	4,025.26	4,020.22	سوق أبوظبي للأوراق المالية

المصدر: بلومبيرج وزاوبا ومجموعة إدارة الاستثمار في بنك عُمان العربي ( مؤشر سوق الاسهم السعودي ومؤشر بلومبيرج 200 محدث حتى الساعة 2:30 pm بتوقيت مسقط )

السنة/اليوم	اليوم/اليوم	التغير	السعر	السلع
%	%	دولار	دولار	
(15.05)	2.62	0.81	31.67	خام برنت الأجل للبرميل
(15.85)	2.43	0.74	31.17	خام غرب تكساس الأجل للبرميل
(18.37)	2.03	0.54	27.19	خام عمان الأجل للبرميل
1.89	(0.46)	(5.01)	1,081.52	الذهب للأوقية
(0.26)	0.30	0.04	13.82	الفضة للأوقية
(5.65)	0.75	6.25	842.60	بلاتينيوم للأوقية
(7.50)	(0.80)	(35.00)	4,352.00	النحاس طن متري
(3.78)	(0.68)	(10.00)	1,450.00	الأمونيوم طن متري
(10.37)	0.37	6.00	1,607.00	الروصاص طن متري
(8.76)	(0.94)	(14.00)	1,468.00	الزنك طن متري
(6.58)	(0.36)	(30.00)	8,240.00	التيتال طن متري

المصدر: بلومبيرج (الأسواق مغلقة يومي السبت و الأحد)

أسعار صرف العملات*		
العملة	الدولار مقابل العملة	العملة مقابل الدولار
اليورو	1.0927	0.9153
الجنيه الاسترليني	1.4826	0.6746
الين الياباني	0.0083	120.5090
الريال العماني	2.6062	0.3863

المصدر: أونا (Oanda)

السنة/اليوم	اليوم/اليوم	التغير	القيمة	المدينة	الأسواق العالمية
%	%				
(4.04)	1.04	61.69	5,990.23	انجلترا	أوروبا
(5.89)	1.26	125.45	10,110.27	المانيا	فايننشال تايمز
(4.12)	1.55	68.06	4,446.11	فرنسا	داكس
					كاك 40
					الولايات المتحدة الامريكية
(5.22)	0.72	117.65	16,516.22	الولايات المتحدة	داو جونز
(5.15)	0.78	15.01	1,938.68	الولايات المتحدة	أس أند بي 500
(6.42)	1.03	47.93	4,685.92	الولايات المتحدة	ناسداك
					آسيا الباسيفيكية
(6.92)	2.88	496.67	17,715.63	اليابان	نيكاي 225
(9.03)	1.13	223.12	19,934.88	هونغ كونج	هانج سينج
					مؤشرات الاسواق العربية
4.86	0.82	42.94	5,287.09	تونس	بورصة تونس
(9.22)	(1.61)	(104.18)	6,359.74	مصر	البورصة المصرية
(0.82)	0.04	0.77	2,118.71	الأردن	بورصة عمان
(0.42)	-	-	530.51	فلسطين	سوق فلسطين للأوراق المالية
(1.02)	0.02	0.28	1,157.56	لبنان	بورصة بيروت
					إم إس سي آي
(2.96)	(0.25)	(0.18)	73.46	البحرين	
(6.00)	(0.56)	(2.38)	423.30	الكويت	
(3.04)	(1.33)	(8.45)	628.65	عمان	
(9.16)	(2.12)	(15.91)	735.04	قطر	إم إس سي آي
(8.36)	(1.21)	(4.01)	326.27	الإمارات	
(7.87)	(1.43)	(5.93)	410.30	الأسواق الخليجية	

المصدر: بلومبيرج ، الساعة الثالثة بتوقيت مسقط (ملاحظة: الأسواق العالمية مغلقة يومي السبت والأحد)

السعر الى القيمة الدفترية	مكرر ربحية السهم	بعض النسب الرئيسية لأسواق الاسهم الخليجية
مرة	مرة	
1.13	9.58	سوق مسقط 30 *
1.46	13.83	السوق المالية السعودية
0.95	14.71	سوق الكويت للأوراق المالية
1.45	9.78	بورصة قطر
0.80	7.83	سوق البحرين للأوراق المالية
1.14	11.95	سوق دبي المالي
1.33	11.38	سوق أبوظبي للأوراق المالية

المصدر: بلومبيرج\* ، مكرر الربحية (مرة) = سعر الإغلاق / ربحية السهم . السعر الى القيمة الدفترية (مرة) = سعر الإغلاق / (إجمالي حقوق المساهمين + عدد الاسهم) لجميع شركات الأسواق الخليجية باستثناء سوق مسقط

### الأسعار والعوائد لصكوك خليجية مختارة

تصنيف	العرض		الطلب		عائد الصك	العملة	نوع العائد	فترة الاستحقاق	إسم مُصدر الصك
	عائد %	السعر	عائد %	السعر					
-	5.23	100.88	5.29	99.95	5.50%	دولار أمريكي	متغير	دائمة	صكوك مصرف الهلال
-	4.79	102.07	4.87	101.30	5.00%	دولار أمريكي	ثابت	4/30/2029	صكوك حكومة دبي
Baa2	4.81	98.28	4.81	98.28	4.56%	دولار أمريكي	ثابت	6/18/2024	صكوك شركة إعمار العقارية
-	8.90	93.14	9.46	91.62	6.50%	دولار أمريكي	ثابت	5/28/2019	صكوك دار الأركان للتطوير العقاري
A1	6.23	90.40	6.23	90.40	5.50%	دولار أمريكي	ثابت	4/8/2044	صكوك الشركة السعودية للكهرباء الدولية

المصدر: بلومبيرج، الأسعار الموضحة تخضع لتطورات السوق

### الأسعار والعوائد لسندات خليجية مختارة

تصنيف	العرض		الطلب		عائد السند	العملة	نوع العائد	فترة الاستحقاق	إسم مُصدر السند
	عائد %	السعر	عائد %	السعر					
BBB	6.09	100.18	6.25	99.32	6.09%	دولار أمريكي	ثابتة	7/5/2022	سندات حكومة مملكة البحرين
-	3.68	116.00	3.68	116.00	7.38%	دولار أمريكي	ثابتة	10/21/2020	هيئة كهرباء ومياه دبي
A	3.95	108.45	3.95	108.45	5.00%	دولار أمريكي	ثابتة	10/19/2025	شركة اتصالات قطر
BBB	4.63	153.39	4.72	152.10	9.75%	دولار أمريكي	ثابتة	6/15/2030	سندات حكومة دولة قطر
AA	1.86	115.25	1.86	115.25	6.75%	دولار أمريكي	ثابتة	4/8/2019	سندات حكومة أبوظبي

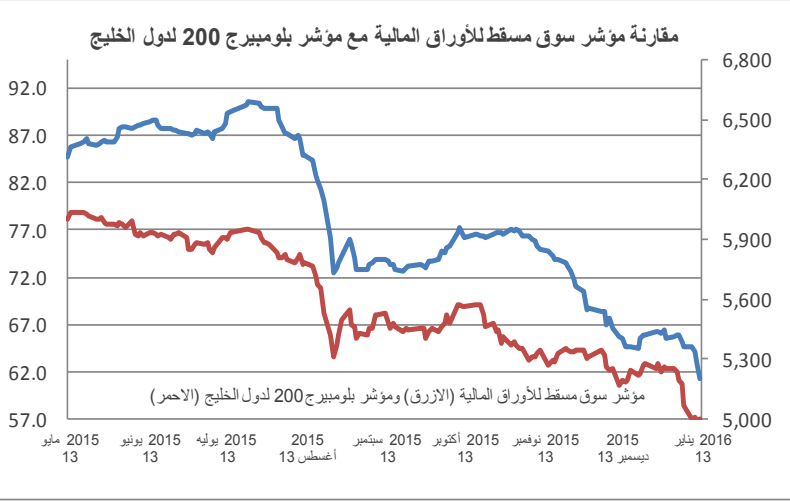
المصدر: بلومبيرج، الأسعار الموضحة تخضع لتطورات السوق

### شركات عالمية مختارة

52 الأسبوع الأدنى	52 الأسبوع الأعلى	السنة/اليوم %	الشهر/الشهر %	اليوم/اليوم %	السعر الحالي دولار	شركة
14.60	18.48	(9.03)	(8.49)	0.00	15.31	بنك أوف أمريكا كورب
50.07	70.61	(10.71)	(7.98)	0.22	58.96	جي بي مورغان تشيس
279.90	414.00	(5.26)	0.21	0.95	286.10	رويال بنك أوف سكوتلاند
92.00	134.54	(5.04)	(11.68)	1.45	99.96	شركة أبل
105.00	145.80	(5.86)	(6.34)	0.89	115.83	شركة تويوتا موتورز كوربوريشن
27.20	50.32	(7.73)	(6.75)	1.72	30.69	شركة ياهو!
115.14	158.83	(8.76)	(8.78)	1.31	131.92	شركة بوينج
39.72	56.85	(4.87)	(2.37)	0.92	52.78	شركة مايكروسوفت
72.05	123.75	(12.78)	(8.57)	(0.88)	85.15	شركة بي ام دبليو للسيارات (بال يورو)
24.62	39.00	(10.91)	(12.30)	0.17	30.30	جنرال موتورز
19.37	31.49	(8.06)	(5.35)	0.21	28.64	جنرال اليكتريك
12.50	21.41	(8.73)	(7.77)	0.00	15.90	شركة بيجو للسيارات

المصدر: بلومبيرج

### سوق مسقط للأوراق المالية

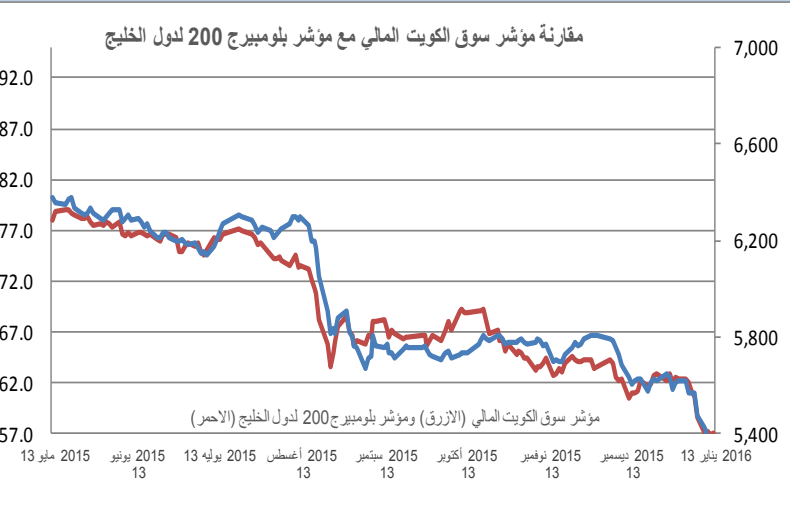


إغلاق المؤشر	5,199.09
(% التغير) التغير	-1.71%
الإغلاق السابق	5,289.34
الإفتتاح	5,287.91
خلال اليوم (الأعلى)	5,287.91
خلال اليوم (الأدنى)	5,199.09
% السنة/اليوم	-3.83%
الأسهم المتداولة	12,950,471
القيمة المتداولة	4,445,509
إجمالي عدد الشركات/الأسهم المتداولة	38
عدد الشركات:	21
	12
	5
	21

أعلى ثلاث شركات - كمية الأسهم		أعلى ثلاث شركات - خاسرة		أعلى ثلاث شركات - رابحة	
كمية الأسهم (000)	الشركة	التغير	السعر (ر.ع.)	التغير	السعر (ر.ع.)
2,449	بنك مسقط	-5.84%	0.145	5.84%	0.145
1,761	أريد	-5.39%	0.246	2.86%	0.216
1,052	بنك نزوى	-4.97%	1.720	0.92%	0.440

المصدر: موقع السوق الالكتروني ، مباشر ، مجموعة ادارة الاستثمار في بنك عُمان العربي وبلومبيرج

### سوق الكويت للأوراق المالية

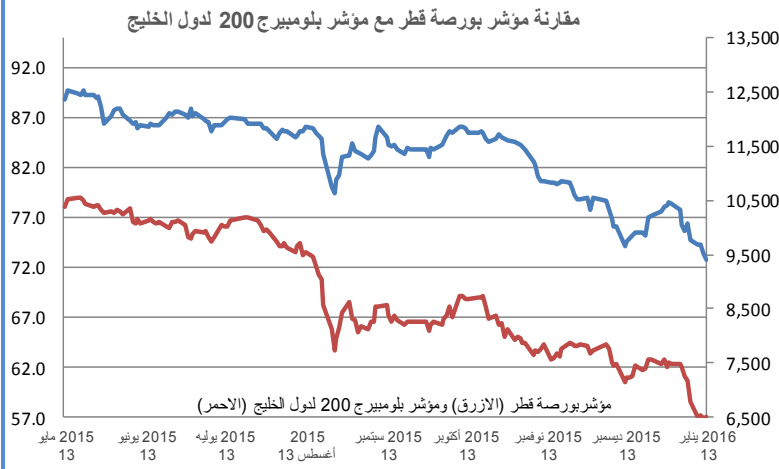


إغلاق المؤشر	5,352.96
(% التغير) التغير	-0.09%
الإغلاق السابق	5,357.62
الإفتتاح	5,357.62
خلال اليوم (الأعلى)	5,360.41
خلال اليوم (الأدنى)	5,334.58
% السنة/اليوم	-4.67%
الأسهم المتداولة	72,477,971
القيمة المتداولة	12,407,826
إجمالي عدد الشركات/الأسهم المتداولة	116
عدد الشركات:	36
	31
	49
	36

أعلى ثلاث شركات - كمية الأسهم		أعلى ثلاث شركات - خاسرة		أعلى ثلاث شركات - رابحة	
كمية الأسهم	الشركة	التغير	السعر فلس (د.ك.)	التغير	السعر فلس (د.ك.)
10,716,304	جي اف اتش	-11.11%	20	7.41%	29
4,379,860	البيت	-7.69%	30	6.58%	41
3,990,100	الإثمار	-7.46%	124	6.10%	44

المصدر: موقع السوق الالكتروني ، مباشر ، مجموعة ادارة الاستثمار في بنك عُمان العربي وبلومبيرج

## بورصة قطر

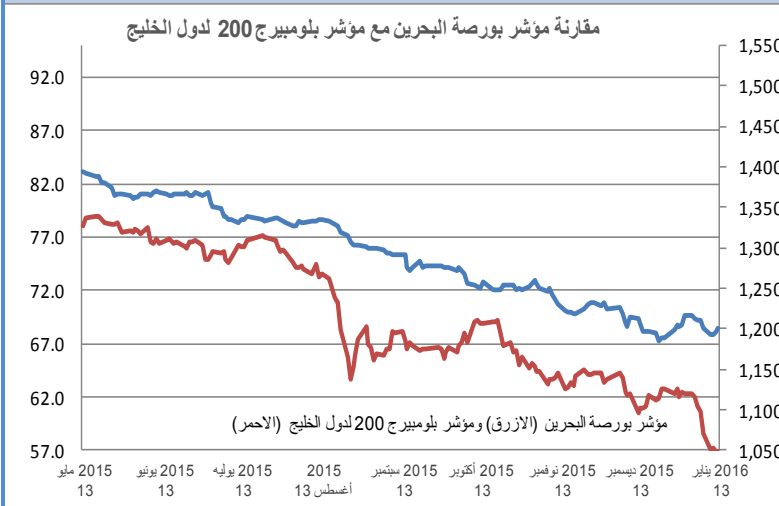


إغلاق المؤشر	9,405.38
% التغير (التغير)	-0.76%
الإغلاق السابق	9,477.09
الإفتتاح	9,485.98
خلال اليوم (الأعلى)	9,507.88
خلال اليوم (الأدنى)	9,405.38
% السنة/اليوم	-9.82%
الأسهم المتداولة	5,258,158
القيمة المتداولة	199,113,200
عدد الشركات:	المرتفعة 12 المنخفضة 23 المستقرة 3

أعلى ثلاث شركات - كمية الأسهم		أعلى ثلاث شركات - خاسرة		أعلى ثلاث شركات - رابحة	
الشركة	كمية الأسهم	الشركة	السعر (ر.ق.)	الشركة	السعر (ر.ق.)
الخليج الدولية	1,198,968	الخليج الدولية	92.900	إزدان القابضة	14.410
بروة العقارية	537,099	بروة العقارية	17.020	القطرية للصناعات التحويلية	38.950
مصرف الزيان	428,072	مصرف الزيان	12.550	قطر للتأمين	77.200

المصدر: موقع السوق الإلكتروني، مباشر، مجموعة إدارة الاستثمار في بنك عُمان العربي وبلومبيرج

## بورصة البحرين

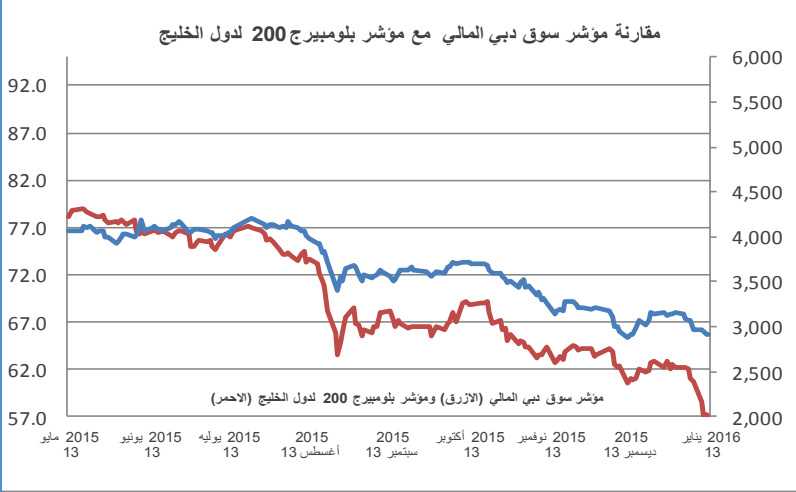


إغلاق المؤشر	1,201.56
% التغير (التغير)	0.45%
الإغلاق السابق	1,196.19
الإفتتاح	1,201.14
خلال اليوم (الأعلى)	1,203.13
خلال اليوم (الأدنى)	1,200.99
% السنة/اليوم	-1.18%
الأسهم المتداولة	11,007,700
القيمة المتداولة	2,108,844
عدد الشركات:	المرتفعة 2 المنخفضة 3 المستقرة 5

أعلى ثلاث شركات - كمية الأسهم		أعلى ثلاث شركات - خاسرة		أعلى ثلاث شركات - رابحة	
الشركة	كمية الأسهم	الشركة	السعر (د.بحريني)	الشركة	السعر (د.بحريني)
زين البحرين	4,800,000	زين البحرين	0.064	بنك الخليج التجاري	0.500
المؤسسة العربية المصرفية	288,170	المؤسسة العربية المصرفية	0.665	الأهلي المتحد	0.695
بتلكو	209,347	بتلكو	0.308	بتلكو	-

المصدر: موقع السوق الإلكتروني، مباشر، مجموعة إدارة الاستثمار في بنك عُمان العربي وبلومبيرج

### سوق دبي المالي

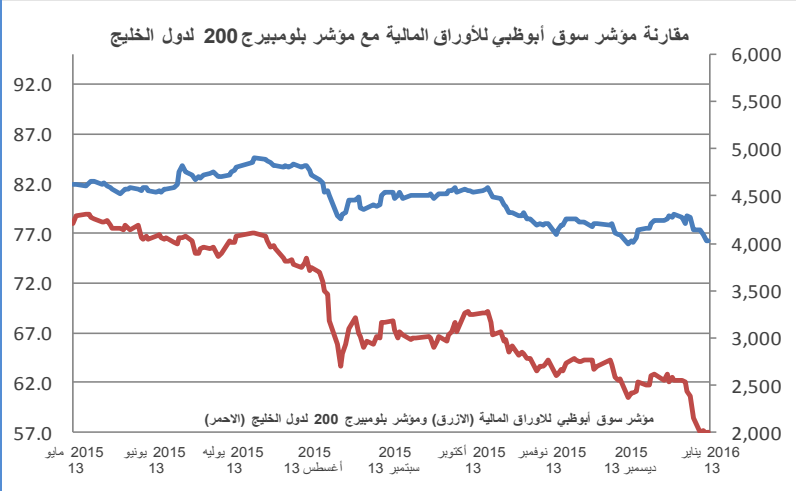


إغلاق المؤشر	2,921.70
(% التغير) التغير	0.87
الإغلاق السابق	2,920.83
الإفتتاح	2,921.79
خلال اليوم (الأعلى)	2,956.63
خلال اليوم (الأدنى)	2,916.48
% السنة/اليوم	-7.28%
الأسهم المتداولة	417,841,400
القيمة المتداولة	495,634,950
عدد الشركات:	المرتفعة 18 المنخفضة 16 المستقرة -

أعلى ثلاث شركات - كمية الأسهم		أعلى ثلاث شركات - خاسرة		أعلى ثلاث شركات - رابحة	
الشركة	كمية الأسهم	الشركة	السعر (د. إماراتي)	الشركة	السعر (د. إماراتي)
أرابتك	139,764,479	التغير	-7.27%	دار التكافل	6.2%
بيت التمويل الخليجي	123,699,965	السعر (د. إماراتي)	0.408	بنك دبي التجاري	4.2%
أملاك	25,729,377	التغير	-3.23%	الخليجية للاستثمارات	2.7%
		السعر (د. إماراتي)	6.000		0.385
		التغير	-2.35%		0.379
			0.624		1.250

المصدر: موقع السوق الإلكتروني، مباشر، مجموعة إدارة الاستثمار في بنك عُمان العربي وبلومبيرج

### سوق أبوظبي للأوراق المالية

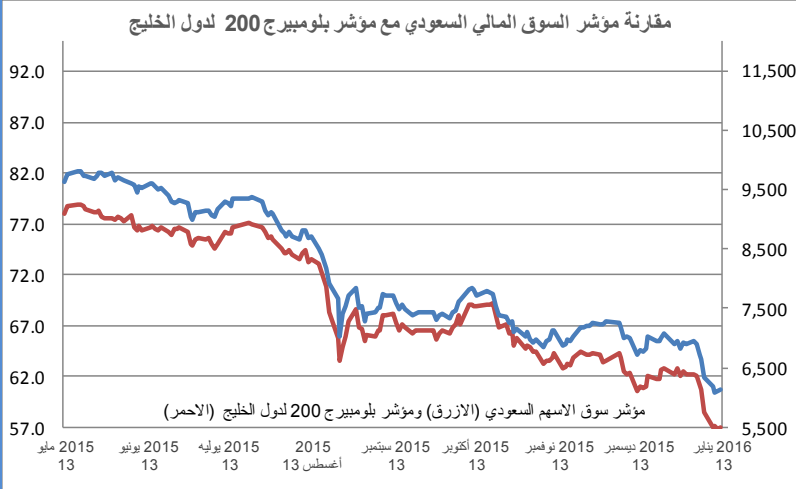


إغلاق المؤشر	4,020.22
(% التغير) التغير	-5.04
الإغلاق السابق	4,025.26
الإفتتاح	4,027.14
خلال اليوم (الأعلى)	4,072.60
خلال اليوم (الأدنى)	4,007.71
% السنة/اليوم	-6.66%
الأسهم المتداولة	52,762,750
القيمة المتداولة	161,619,700
عدد الشركات:	المرتفعة 6 المنخفضة 10 المستقرة 9

أعلى ثلاث شركات - كمية الأسهم		أعلى ثلاث شركات - خاسرة		أعلى ثلاث شركات - رابحة	
الشركة	كمية الأسهم	الشركة	السعر (د. إماراتي)	الشركة	السعر (د. إماراتي)
إسمنت الاتحاد	14,054,823	التغير	-7.95%	أركان	5.93%
طاقة	9,333,783	السعر (د. إماراتي)	0.810	اشراق	4.65%
بنك أبوظبي التجاري	8,970,072	التغير	-4.00%	مصرف أبوظبي الاسلامي	1.80%
		السعر (د. إماراتي)	0.480		5.650
		التغير	-2.55%		
			3.440		

المصدر: موقع السوق الإلكتروني، مباشر، مجموعة إدارة الاستثمار في بنك عُمان العربي وبلومبيرج

### السوق المالية السعودية

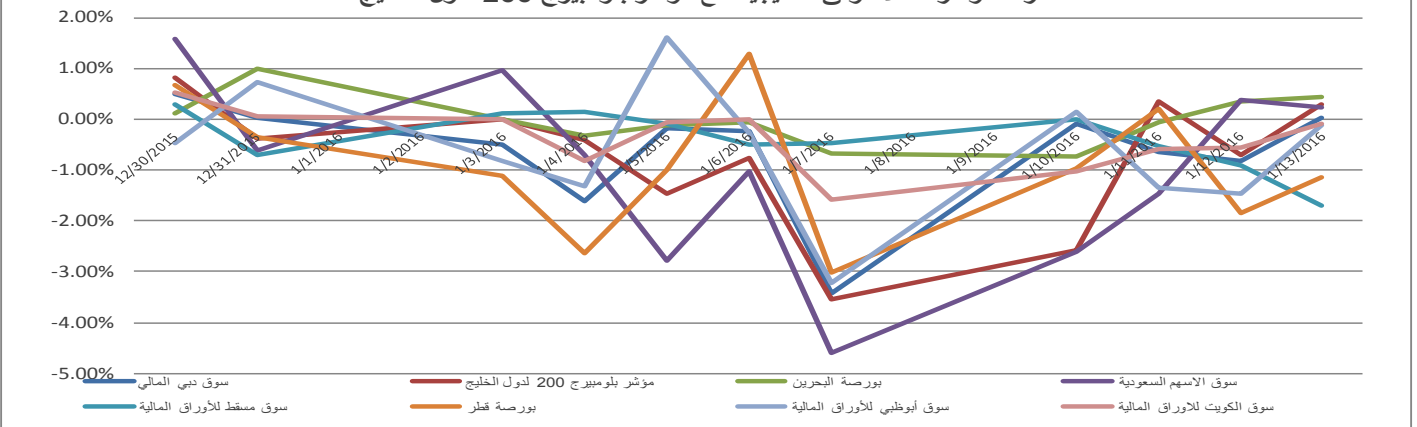


إغلاق المؤشر	6,130.13
(% التغير) التغير	1.01%
الإغلاق السابق	6,068.75
الإفتتاح	6,068.75
خلال اليوم (الأعلى)	6,134.36
خلال اليوم (الأننى)	6,057.72
% السنة/اليوم	-11.31%
الأسهم المتداولة	167,089,100
القيمة المتداولة	3,177,300,000
عدد الشركات:	117 المرتفعة 47 المنخفضة 3 المستقرة

أعلى ثلاث شركات - كمية الأسهم		أعلى ثلاث شركات - خاسرة		أعلى ثلاث شركات - رابحة	
الشركة	كمية الأسهم	الشركة	السعر (ر.س.)	الشركة	السعر (ر.س.)
الاندلس	41,030,271	شركة الصقر للتأمين التعاوني	27.100	الاندلس	21.600
التعاونية	23,296,498	سوليدري	8.050	التعاونية	69.250
كيان السعودية	15,295,650	تهامه للإعلان	26.200	كيان السعودية	6.450

المصدر: موقع السوق الإلكتروني ، مباشر ، مجموعة ادارة الاستثمار في بنك عمان العربي وبلومبيرج

### مقارنة مؤشرات الاسواق الخليجية مع مؤشر بلومبيرج 200 لدول الخليج



### أكبر خمسة شركات خليجية مساهمة ، حسب الأرباح لآخر 12 شهر

الترتيب	الشركة	السوق	الأرباح (مليون دولار)	القطاع
1	سابك	السعودية	5,326.4	البتر وكيمائيات
2	اتصالات أبو ظبي	أبو ظبي	2,124.8	الاتصالات
3	بنك قطر الوطني	قطر	3,016.7	البنوك
4	اتصالات السعودية	السعودية	2,606.7	الاتصالات
5	البنك الأهلي التجاري	السعودية	2,342.9	البنوك

المصدر: أرقام



صندوق عُمان العربي للأسواق الخليجية  
Oman AI Arabi GCC Markets Fund  
للإستفادة من خبراتنا  
Benefit from our expertise



OAB - IMG Winner of the  
'Best Brokerage Award'  
from MSM for  
6 Consecutive Years



39<sup>th</sup> International Trophy for Quality  
Awarded to Oman Arab Bank SAOC  
By Trade Leaders' Club

قسم تطوير المنتجات

البريد الإلكتروني:

b.alrousan@oabinvest.com

قسم تطوير الأعمال

البريد الإلكتروني:

BD@oabinvest.com

قسم الأبحاث والدراسات

البريد الإلكتروني:

Research@oabinvest.com

قسم تمويل الشركات والاستشارات

البريد الإلكتروني:

Corporatefinance@oabinvest.com

قسم إدارة الأصول

البريد الإلكتروني:

Assetmanagement@oabinvest.com

قسم الوساطة المالية

البريد الإلكتروني:

Brokerage@oabinvest.com

قسم خدمات العملاء

البريد الإلكتروني:

customerservice@oabinvest.com

قسم الحافظ الأمين

البريد الإلكتروني:

custody@oabinvest.com

قسم إدارة الثروات للأسواق الهندية

البريد الإلكتروني:

S.parvez@oabinvest.com

ص.ب. 2010 روي 112، مسقط - سلطنة عُمان

هاتف: +968 24 754 576 فاكس: +968 24 125 125

الموقع الإلكتروني <http://www.oabinvest.com> البريد الإلكتروني [research@oabinvest.com](mailto:research@oabinvest.com)



إخلاء المسؤولية

تم إعداد هذا التقرير بواسطة قسم البحوث والدراسات بمجموعة إدارة الاستثمار - بنك عمان العربي لأغراض توفير المعلومات فقط. وتحت أي ظرف لا يجوز استخدام هذا التقرير كتوصية ولا يجوز اعتباره عرضاً لبيع أو شراء أي أوراق مالية. ومع حرصنا الشديد على أن تكون المعلومات الواردة في التقرير صحيحة أو غير مضللة في وقت النشر إلا أننا في نفس الوقت لا نؤكد دقتها أو اكتمالها. وبناءً عليه يجب ألا يعتمد عليها بشكل كامل. كما لا تتحمل مجموعة إدارة الاستثمار بأية حال من الأحوال أي مسؤولية مباشرة أو غير مباشرة عن أي خسارة تنتج عن أي استخدام لهذا التقرير أو محتوياته. هذا ولا يجوز إعادة نسخ هذا التقرير أو توزيعه أو نشره بواسطة أي متلقي لأي غرض من الأغراض.