

تقرير "أوبار كابيتال" اليومي للأسواق المالية

التاريخ: 18-Feb-20

مؤشرات أسواق الأسهم الخليجية	الإغلاق الحالي	الإغلاق السابق	التغير	اليوم/اليوم %	الشهر/اليوم %	السنة/اليوم %	مكرر الربحية	مكرر القيمة الدفترية
سوق مسقط للأوراق المالية	4,149.07	4,164.86	-15.79	-0.38%	1.71%	4.22%	8.28	0.76
السوق المالية السعودية	7,872.78	7,872.55	0.23	0.00%	-4.53%	-6.16%	21.56	1.74
سوق الكويت للأوراق المالية	6,139.69	6,189.86	-50.17	-0.81%	-2.93%	-2.27%	15.16	1.41
بورصة قطر	9,775.75	9,709.10	66.65	0.69%	-6.38%	-6.23%	14.31	1.41
بورصة البحرين	1,659.98	1,662.79	-2.803	-0.17%	0.14%	3.09%	12.42	1.00
سوق دبي المالي	2,749.24	2,749.28	-0.04	0.00%	-1.48%	-0.56%	9.94	0.97
سوق أبوظبي للأوراق المالية	5,055.74	5,082.46	-26.72	-0.53%	-1.95%	-0.39%	14.91	1.39

أسعار السلع	السعر	اليوم/اليوم %	السنة/اليوم %
دولار			
خام برنت الآجل للبرميل	56.56	-1.92%	-13.37%
خام غرب تكساس الآجل للبرميل	51.16	-1.71%	-15.81%
خام عمان الآجل للبرميل	55.79	-1.47%	-17.25%
الذهب للأوقية	1,587.75	0.42%	4.65%
الفضة للأوقية	17.89	1.09%	0.19%
بلاتينيوم للأوقية	980.83	1.06%	1.47%
النحاس طن متري	5,812.00	0.90%	-5.86%
الألمنيوم طن متري	1,721.00	-0.06%	-4.92%
الرصاص طن متري	1,873.00	0.00%	-2.80%
الزنك طن متري	2,172.00	1.07%	-4.40%
النيكل طن متري	13,110.00	0.73%	-6.52%

أسعار صرف العملات	الرمز	العملة	دولار مقابل العملة مقابل الدولار
اليورو	EUR	1.082	0.924
الجنيه الإسترليني	GBP	1.304	0.767
اليين الياباني	JPY	0.009	109.720
اليوان الرينمنبي الصيني	CNH	0.143	7.005
الروبية الهندية	INR	0.014	71.563
الروبل الروسي	RUB	0.016	63.786
الدولار الكندي	CAD	0.754	1.326
الدولار الأسترالي	AUD	0.668	1.496

الأسواق العالمية	المدينة	القيمة	اليوم/اليوم %	السنة/اليوم %
أوروبا				
فايننشال تايمز	انجلترا	7,361.21	-0.01%	1.96%
داكس	المانيا	13,678.61	-0.76%	21.06%
كاك 40	فرنسا	6,056.45	-0.48%	17.18%
الولايات المتحدة الأمريكية				
داو جونز	الولايات المتحدة	29,398.08	-0.09%	13.58%
أس آند بي 500	الولايات المتحدة	3,380.16	0.18%	21.78%
ناسداك	الولايات المتحدة	9,731.18	0.20%	30.23%
آسيا الباسيفيكية				
نيكاي 225	اليابان	23,193.80	-1.40%	8.98%
هانج سينج	هونغ كونج	27,530.20	-1.54%	-2.88%
مؤشرات الاسواق العربية				
بورصة تونس	تونس	7,138.40	0.00%	0.34%
البورصة المصرية	مصر	13,663.51	-0.99%	7.90%
بورصة عمان	الأردن	1,861.65	0.19%	-5.55%
بورصة بيروت	فلسطين	535.49	0.19%	-1.49%
بورصة بيروت	لبنان	-	-	-
إم إس سي آي	البحرين	114.17	0.28%	40.30%
إم إس سي آي	الكويت	722.66	0.37%	25.56%
إم إس سي آي	عمان	522.34	0.39%	6.00%
إم إس سي آي	قطر	779.06	-0.49%	-5.83%
إم إس سي آي	الإمارات	332.23	1.38%	-3.39%
إم إس سي آي	الأسواق الخليجية	486.98	0.19%	3.91%

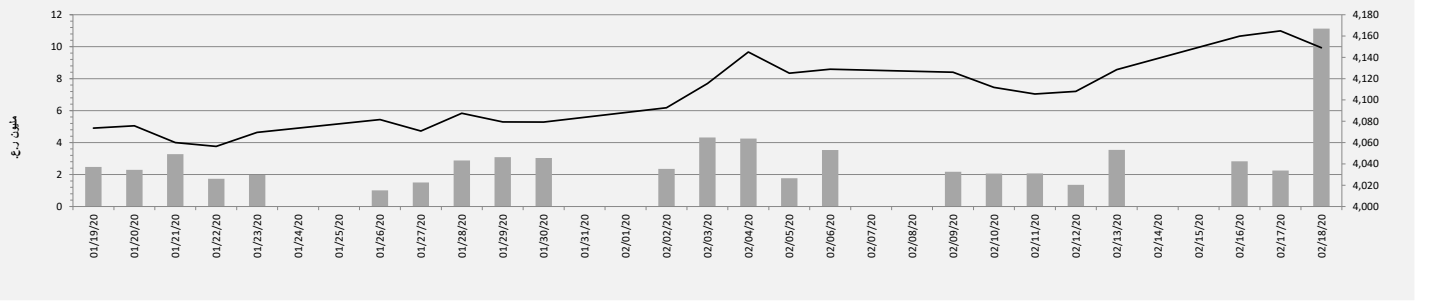
(ملاحظة: الأسواق العالمية مغلقة يومي السبت والأحد) المصدر: بلومبيرغ ، الساعة الرابعة بتوقيت مسقط

سوق مسقط للأوراق المالية

ملخص مؤشرات السوق

		التغير منذ بداية السنة	التغير منذ بداية الشهر	التغير اليومي	الإغلاق السابق	سوق الإغلاق الحالي	
	مؤشر سوق مسقط 30	4.22%	1.71%	-0.38%	4,164.86	4,149.07	مؤشر سوق مسقط 30
	مؤشر العائد الكلي	4.27%	1.71%	-0.38%	4,441.99	4,425.15	مؤشر العائد الكلي
	مجموع التداولات (000)			28.30%	15,032.31	19,286.62	مجموع التداولات (000)
	قيم التداولات (000) ر.ع			394.70%	2,250.95	11,135.35	قيم التداولات (000) ر.ع
	المؤشرات الفرعية						المؤشرات الفرعية
	مؤشر القطاع المالي	3.79%	1.11%	-0.14%	6,599.67	6,590.14	مؤشر القطاع المالي
	مؤشر قطاع الصناعة	7.45%	2.40%	-0.33%	4,534.77	4,519.77	مؤشر قطاع الصناعة
	مؤشر قطاع الخدمات	3.52%	1.41%	-0.75%	1,978.18	1,963.43	مؤشر قطاع الخدمات
	مؤشر سوق مسقط المتوافق مع الشريعة	4.78%	0.92%	-1.00%	567.37	561.72	مؤشر سوق مسقط المتوافق مع الشريعة

مؤشر سوق مسقط 30 وأحجام التداولات



التداول بالجنسية - شراء	
القيمة بالآلاف ريال عماني	10,930.3
عمانيون	98%
خليجيون	1%
عرب	0%
أخرى	1%

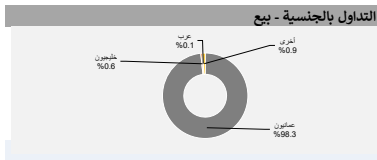
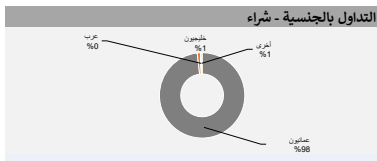
النسبة الداخلة	القيمة	السعر	الأكثر نشاطاً بالقيمة
%	آلاف ر.ع.	ر.ع.	الشركات
88.98	244.4	0.034	بنك مسقط
54.84	142.2	0.446	المدنية للاستثمار
77.18	126.8	0.139	الوطنية العمانية للهندسة
83.64	104.1	0.512	ريسوت للإسمنت
51.32	84.3	0.122	عمان للاستثمارات والتمويل

نسبة التغير	السعر	الأهم الأكثر ارتفاعاً
%	ر.ع.	الشركات
9.68%	0.034	المدنية للاستثمار
2.96%	0.139	الوطنية العمانية للهندسة
1.61%	0.063	مسقط للتمويل
0.69%	0.146	البنك الأهلي
-	-	-

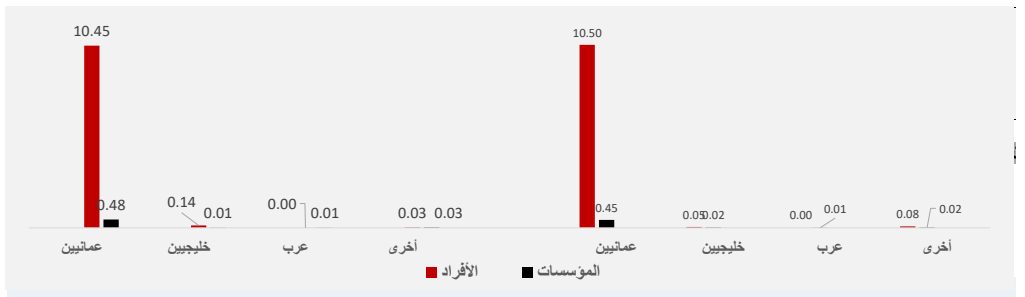
التداول بالجنسية - بيع	
القيمة بالآلاف ريال عماني	10,951.6
عمانيون	98%
خليجيون	1%
عرب	0%
أخرى	1%

الكمية	السعر	الأكثر نشاطاً بالكمية
بالآلاف	ر.ع.	الشركات
4,233.4	0.034	المدنية للاستثمار
913.2	0.139	الوطنية العمانية للهندسة
692.3	0.122	عمان للاستثمارات والتمويل
547.9	0.446	بنك مسقط
346.5	0.085	شركة الأوزار القابضة

نسبة التغير	السعر	الأهم الأكثر انخفاضاً
%	ر.ع.	الشركات
-7.17%	1.100	شل العمانية للتسويق
-2.29%	0.128	الجزيرة للمنتجات الحديدية
-2.11%	0.093	الشرقية للاستثمار القابضة
-1.74%	0.169	الانوار لبلاط السيراميك
-1.49%	0.066	الخليجية لخدمات الإستثمار



حركة التداول / الشراء (مليون ريال عماني)

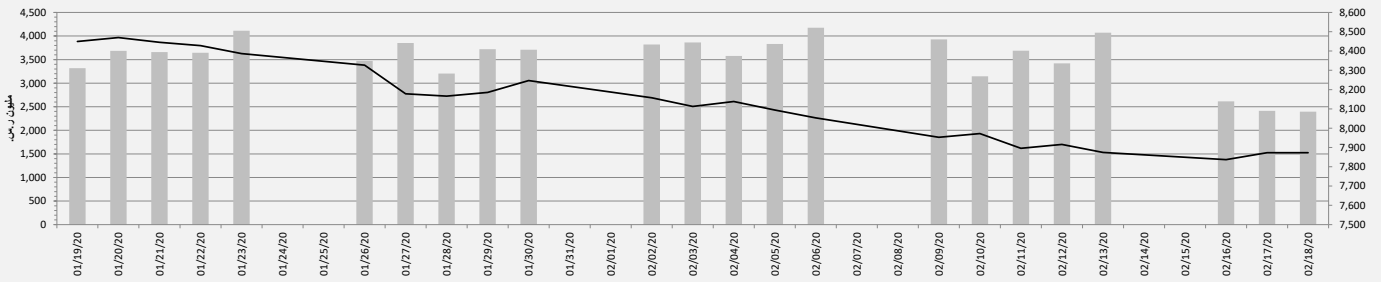


السوق المالية السعودية - تداول

ملخص مؤشرات السوق

التغير منذ بداية السنة	التغير منذ بداية الشهر	التغير اليومي	الإغلاق السابق	الإغلاق الحالي	
-6.16%	-4.53%	0.00%	7,872.55	7,872.78	السوق المالية السعودية
		-5.45%	99,226.62	93,818.24	مجموع التداولات (000)
		-0.77%	2,412,765.6	2,394,250.0	قيم التداولات (000) رس
					المؤشرات الفرعية - مختارة
-0.56%	-1.58%	0.49%	4,308.19	4,329.31	إنتاج الأغذية
-5.52%	-2.66%	1.91%	4,423.87	4,508.57	الخدمات التجارية والمهنية
-8.47%	-6.29%	-0.10%	4,733.48	4,728.95	المواد الأساسية
4.84%	-1.88%	0.24%	4,597.04	4,608.04	النقل
-7.38%	-3.90%	0.48%	5,017.03	5,040.94	الطاقة
-12.22%	-10.88%	-0.13%	3,867.20	3,861.98	المرافق العامة
3.23%	-3.12%	0.07%	3,617.16	3,619.80	السلع طويلة الاجل
5.32%	-1.15%	1.21%	4,119.47	4,169.44	الخدمات الاستهلاكية
-3.29%	-1.92%	-1.74%	9,253.81	9,092.35	الإعلام
-6.40%	-4.68%	-0.11%	7,596.58	7,588.60	البنوك
5.09%	-0.18%	0.41%	3,456.45	3,470.45	الاستثمار والتمويل
1.92%	-2.10%	0.70%	4,568.14	4,600.24	التأمين
-3.48%	-2.14%	-0.32%	3,032.82	3,023.25	إدارة وتطوير العقارات
-11.76%	-5.71%	-0.34%	5,730.87	5,711.59	الاتصالات
-1.18%	-2.83%	0.03%	7,604.04	7,606.00	تجزئة السلع الكمالية
8.96%	-0.29%	1.12%	7,129.62	7,209.12	تجزئة الأغذية
0.41%	0.67%	-0.49%	3,763.29	3,744.96	الرعاية الصحية
2.02%	-2.46%	-1.07%	3,707.13	3,667.55	الأدوية
0.31%	-3.80%	0.10%	4,206.50	4,210.80	الصناديق العقارية المتداولة
1.32%	-4.23%	-0.58%	4,415.00	4,389.43	السلع الأساسية

مؤشر تداول وقيم التداولات



القيمة السوقية للسوق	مليار
ريال سعودي	8,438.0
دولار أمريكي	2,278.2

القيمة	السعر	الأكثر نشاطاً بالقيمة
آلاف رس.	رس.	الشركات
247,418.8	81.500	الشرقية للتنمية
176,979.1	64.100	مصرف الراجحي
158,648.2	33.250	أرامكو السعودية
139,494.3	24.460	اتحاد الاتصالات
138,253.7	24.260	بنك الإنماء

نسبة التغير	السعر	الأهم الأكثر ارتفاعاً
%	رس.	الشركات
6.56%	26.800	نماء للكيماويات
5.98%	81.500	الشرقية للتنمية
4.39%	78.500	الشركة التعاونية للتأمين
3.75%	26.250	شركة الجوف الزراعية
3.57%	29.000	دور للضيافة

الكمية	السعر	الأكثر نشاطاً بالكمية
بالآلاف	رس.	الشركات
7,515	9.600	دار الأركان
5,832	24.460	اتحاد الاتصالات
5,706	24.260	بنك الإنماء
4,799	33.250	أرامكو السعودية
3,749	10.740	زين السعودية

نسبة التغير	السعر	الأهم الأكثر انخفاضاً
%	رس.	الشركات
-5.37%	36.150	تهامة للإعلان
-3.13%	24.460	اتحاد الاتصالات
-2.94%	13.200	سلامة للتأمين
-2.43%	20.100	ميدغلف
-2.17%	135.400	سداككو

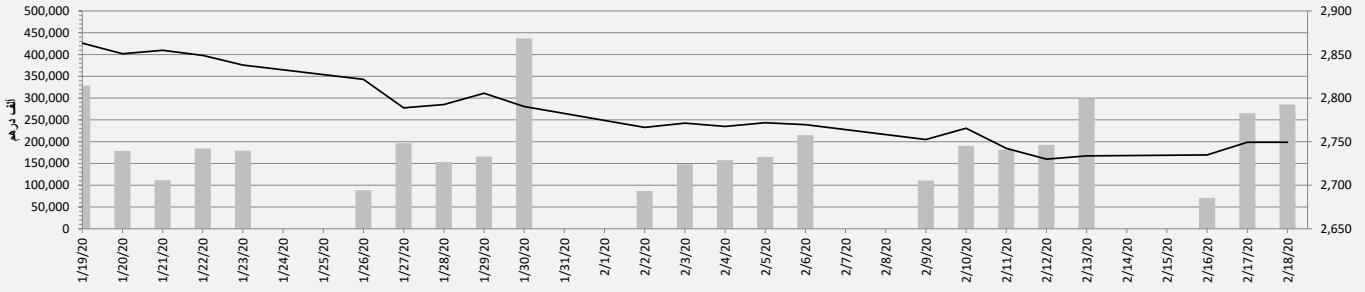
المصدر: بلومبيرغ

مؤشر سوق دبي المالي

ملخص مؤشرات السوق

التغير منذ بداية السنة	التغير منذ بداية الشهر	التغير اليومي	الإغلاق السابق	الإغلاق الحالي	
-0.56%	-1.48%	0.00%	2,749.28	2,749.24	مؤشر سوق دبي المالي
		4.61%	263,136.80	275,274.40	مجموع التداولات (000)
		7.51%	265,157.94	285,069.70	قيم التداولات (000) درهم
					المؤشرات الفرعية
-4.67%	-2.65%	0.30%	3,515.96	3,526.42	العقارات والإنشاءات الهندسية
1.06%	-2.65%	-0.10%	2,797.53	2,794.78	البنوك
-0.23%	0.15%	-0.32%	2,241.93	2,234.70	الاستثمار والخدمات المالية
2.57%	7.33%	0.34%	1,758.79	1,764.80	التأمين
10.31%	3.80%	3.49%	119.19	123.35	السلع الاستهلاكية
3.09%	4.57%	0.77%	546.86	551.07	الخدمات
0.00%	0.00%	0.00%	98.41	98.41	الصناعة
10.87%	6.07%	-1.13%	1,044.83	1,033.01	الاتصالات
-2.34%	1.24%	-0.12%	780.90	780.00	النقل

مؤشر سوق دبي المالي وقيم التداولات



القيمة السوقية للسوق	
مليار	
دولار أمريكي	294.7
درهم إماراتي	79.6

القيمة	السعر	الأكثر نشاطاً بالقيمة
آلاف درهم	درهم	الشركات
98,330.9	3.540	شركة أرامكس
42,384.7	3.940	إعمار العقارية
21,355.6	5.750	بنك دبي الإسلامي
17,709.9	1.700	مجموعة إعمار مولز
17,032.8	0.226	الاتحاد العقارية

نسبة التغير	السعر	الأهم الأكثر ارتفاعاً
%	درهم	الشركات
3.68%	0.197	دبي باركس اند ريزورتنس
3.41%	0.880	مصرف عمان
3.20%	2.580	شركة عمان للتأمين
3.11%	0.464	شركة الخليج للملاحة القابضة
1.61%	0.631	دار التكافل

الكمية	السعر	الأكثر نشاطاً بالكمية
بالآلاف	درهم	الشركات
75,546	0.197	دبي باركس اند ريزورتنس
74,188	0.226	الاتحاد العقارية
27,778	3.540	شركة أرامكس
12,707	0.810	ارابتك القابضة
10,729	3.940	إعمار العقارية

نسبة التغير	السعر	الأهم الأكثر انخفاضاً
%	درهم	الشركات
-5.59%	1.350	السلام بنك - السودان
-5.15%	0.810	ارابتك القابضة
-2.70%	0.180	هيتس نيليكوم القابضة
-2.52%	0.387	المصرف الخليجي التجاري
-2.44%	0.160	الإعمار القابضة

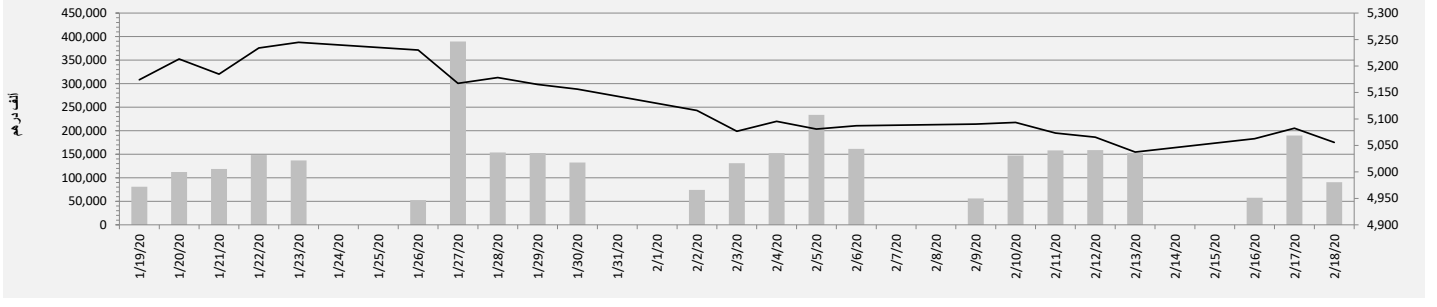
المصدر: بلومبيرغ

مؤشر سوق أبوظبي للأوراق المالية

ملخص مؤشرات السوق

التغير منذ بداية السنة	التغير منذ بداية الشهر	التغير اليومي	الإغلاق السابق	الإغلاق الحالي	
-0.39%	-1.95%	-0.53%	5,082.46	5,055.74	مؤشر سوق أبوظبي للأوراق المالية
		-18.29%	41,415.07	33,841.82	مجموع التداولات (000)
		-52.22%	189,788.20	90,680.81	قيم التداولات (000) درهم
					المؤشرات الفرعية
-2.12%	-3.20%	-1.01%	9,911.20	9,810.72	البنوك
-1.34%	-0.86%	0.25%	3,988.86	3,998.77	الإتصالات
69.56%	0.00%	1.05%	6,770.99	6,842.38	الخدمات الإستهلاكية
1.56%	4.14%	0.27%	1,902.00	1,907.06	التأمين
5.78%	2.90%	0.34%	1,350.87	1,355.42	الصناعة
-5.37%	1.22%	0.91%	1,276.34	1,287.90	الإستثمار والخدمات المالية
2.26%	4.52%	0.82%	1,661.94	1,675.53	الطاقة
1.80%	-1.85%	-0.12%	2,685.44	2,682.09	الخدمات
2.82%	-0.62%	-0.43%	3,428.07	3,413.21	التطوير العقاري

مؤشر سوق أبوظبي للأوراق المالية وقيم التداولات



القيمة السوقية للسوق	
مليار	
درهم إماراتي	530.1
دولار أمريكي	143.1

القيمة	السعر	الأكثر نشاطاً بالقيمة
آلاف درهم	درهم	الشركات
25,888.4	14.780	بنك أبوظبي الأول
12,524.3	2.220	شركة الدار العقارية
11,669.1	7.640	بنك أبوظبي التجاري
9,894.1	13.240	الشركة العالمية القابضة لزراعة الأسماك
9,035.7	5.690	مصرف أبوظبي الإسلامي

نسبة التغير	السعر	الأهم الأكثر ارتفاعاً
%	درهم	الشركات
14.41%	3.890	شركة أبوظبي الوطنية للتكافل
4.64%	0.474	شركة أركان لمواد البناء
3.57%	0.725	شركة أبوظبي الوطنية للطاقة
3.40%	0.335	شركة إشراف العقارية
2.65%	0.349	سوداتل

الكمية	السعر	الأكثر نشاطاً بالكمية
بالآلاف	درهم	الشركات
5,624	2.220	شركة الدار العقارية
4,969	0.410	منازل
4,252	0.725	شركة أبوظبي الوطنية للطاقة
3,347	0.335	شركة إشراف العقارية
3,132	0.450	رأس الخيمة العقارية

نسبة التغير	السعر	الأهم الأكثر إنخفاضاً
%	درهم	الشركات
-5.56%	0.510	شركة اسمنت الخليج
-1.34%	14.780	بنك أبوظبي الأول
-1.25%	3.950	شركة الجرافات البحرية الوطنية
-0.82%	4.850	بنك رأس الخيمة الوطني
-0.70%	5.690	مصرف أبوظبي الإسلامي

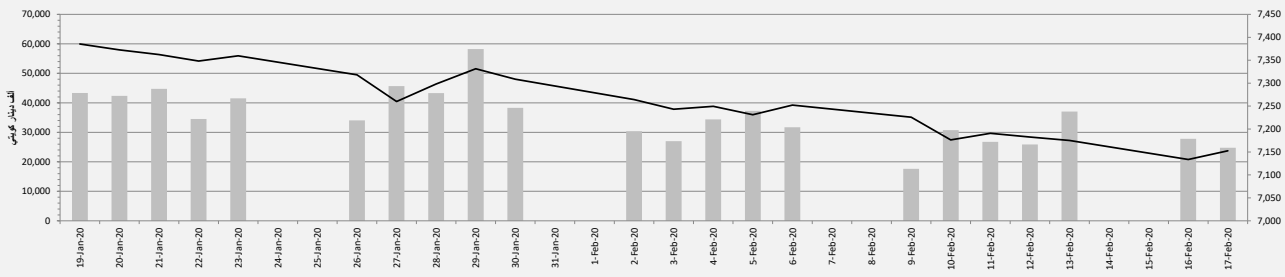
المصدر: بلومبيرغ

مؤشر سوق الكويت للأوراق المالية

ملخص مؤشرات السوق

التغير منذ بداية السنة	التغير منذ بداية الشهر	التغير اليومي	الإغلاق السابق	الإغلاق الحالي	
-2.27%	-2.93%	-0.81%	6,189.86	6,139.69	مؤشر السوق العام - الكويت
		12.15%	169,992.30	190,650.00	مجموع التداولات (000)
		34.74%	24,787.59	33,397.71	قيم التداولات (000) د.ك.
					مؤشرات أخرى
					الصناعة
-1.90%	-2.15%	-0.84%	917.65	909.91	البنوك
-2.07%	-3.47%	-0.90%	1,465.05	1,451.89	السلع الاستهلاكية
-1.55%	-2.15%	-3.00%	646.73	627.31	الخدمات الاستهلاكية
-6.21%	-3.47%	0.29%	1,002.69	1,005.62	العقاري
-0.39%	-0.09%	-0.50%	1,059.87	1,054.57	الخدمات المالية
-1.23%	-3.91%	0.51%	1,062.68	1,068.15	الاتصالات
-5.14%	-1.72%	-1.67%	1,077.25	1,059.31	الرعاية الصحية
-3.76%	-2.08%	0.00%	851.29	851.29	التأمين
2.45%	-1.44%	-0.04%	977.67	977.24	المواد الأساسية
-6.81%	-1.75%	-1.28%	857.23	846.29	النفط والغاز
5.10%	0.85%	-0.50%	1,307.85	1,301.35	السوق الموازي
0.00%	-7.14%	0.00%	1,000.00	1,000.00	التكنولوجيا
-2.68%	0.63%	5.51%	475.06	501.25	

مؤشر سوق الكويت للأوراق المالية وقيم التداولات



القيمة السوقية للسوق

مليار	دولار أمريكي
دينار كويتي	35.3
116.8	

القيمة

القيمة	السعر	الأكثر نشاطاً بالقيمة
دينار كويتي	فلس	الشركات
7,448,584	1,015.00	بنك الكويت الوطني
5,173,010	327.00	البنك الأهلي المتحد
1,964,064	566.00	شركة الاتصالات المتنقلة
1,180,302	297.00	بنك الخليج
1,000,259	875.00	شركة الميناء

نسبة التغير

نسبة التغير	السعر	الأكثر ارتفاعاً
%	فلس	الشركات
10.66%	109.00	شركة مركز سلطان للمواد الغذائية
9.71%	96.00	شركة المساكن الدولية للتطوير العقاري
9.59%	53.70	شركة مجموعة المستثمرون القابضة
7.77%	44.40	شركة جيايد القابضة ش.م.ك
7.73%	390.00	شركة صناعات أسمنت الفجيرة

الكمية

الكمية	السعر	الأكثر نشاطاً بالكمية
بالآلاف	فلس	الشركات
17,624.83	40.00	مجموعة أركان المالية للتمويل والاسماء
15,668.67	327.00	البنك الأهلي المتحد
13,019.09	14.80	شركة اجوان الخليج العقارية
12,419.37	36.90	الشركة الأولى للاستثمار
10,737.16	45.80	شركة أعيان للاجارة والاستثمار

نسبة التغير

نسبة التغير	السعر	الأكثر انخفاضاً
%	فلس	الشركات
-17.76%	69.90	شركة دار الثريا العقارية
-13.51%	73.00	شركة الفنادق الكويتية
-10.00%	54.00	الشركة الكويتية للمسالخ
-9.69%	177.00	شركة الساحل للتنمية والاستثمار
-7.44%	19.90	الشركة الكويتية للكيبيل التلفزيوني

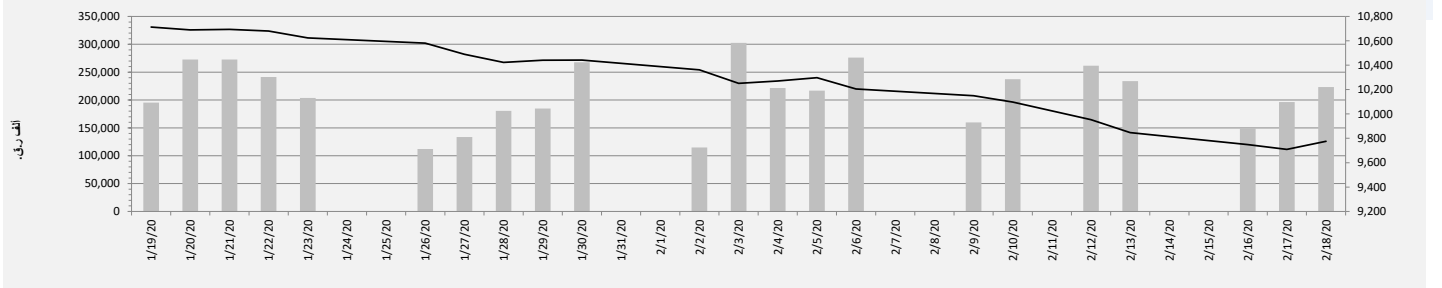
المصدر: بلومبيرغ

مؤشر بورصة قطر

ملخص مؤشرات السوق

التغير منذ بداية السنة	التغير منذ بداية الشهر	التغير اليومي	الإغلاق السابق	الإغلاق الحالي	
-6.23%	-6.38%	0.69%	9,709.10	9,775.75	مؤشر بورصة قطر
		23.18%	86,658.78	106,747.60	مجموع التداولات (000)
		13.76%	196,273.50	223,281.00	قيم التداولات (000) ر.ق
					مؤشرات أخرى
-5.78%	-5.93%	0.69%	17,951.89	18,075.14	مؤشر بورصة قطر للعائد الإجمالي
-8.30%	-7.53%	0.79%	3,594.64	3,623.00	مؤشر بورصة قطر الريان الإسلامي
-5.28%	-5.31%	0.83%	2,911.52	2,935.69	مؤشر بورصة قطر لجميع الأسهم
-1.06%	-2.92%	0.85%	4,140.45	4,175.55	مؤشر بورصة قطر لقطاع البنوك والخدمات المالية
-13.64%	-9.58%	0.68%	2,515.16	2,532.21	مؤشر بورصة قطر لقطاع الصناعات
-8.83%	-8.05%	2.33%	2,276.83	2,329.85	مؤشر بورصة قطر لقطاع النقل
-10.73%	-11.11%	1.18%	1,380.83	1,397.07	مؤشر بورصة قطر لقطاع العقارات
-3.86%	-4.50%	-0.16%	2,633.31	2,629.11	مؤشر بورصة قطر لقطاع التأمين
-6.35%	-6.14%	1.32%	827.27	838.15	مؤشر بورصة قطر لقطاع الاتصالات
-9.82%	-7.77%	0.32%	7,772.26	7,797.31	مؤشر بورصة قطر لقطاع البضائع والخدمات الاستهلاكية

مؤشر بورصة قطر وقيم التداولات



القيمة السوقية للسوق	
مليار	دولار أمريكي
ريال قطري	490.5
	134.8

القيمة	السعر	الأكثر نشاطاً بالقيمة
آلاف ر.ق.	ر.ق.	الشركات
41,121	1.22	المتحدة للتنمية
34,454	19.43	الوطني
16,392	6.49	أوريدو
16,224	2.19	ناقلات
14,659	8.94	صناعات قطر

نسبة التغير	السعر	الأهم الأكثر ارتفاعاً
%	ر.ق.	الشركات
4.36%	0.81	الإجارة القابضة
3.84%	7.28	الرعاية
2.98%	1.83	مسيعيد للبتروكيماويات
2.88%	1.22	المتحدة للتنمية
2.75%	5.60	ملاحة

الكمية	السعر	الأكثر نشاطاً بالكمية
بالآلاف	ر.ق.	الشركات
34,533.96	1.22	المتحدة للتنمية
7,726.78	0.58	ازدان القابضة
7,372.89	2.19	ناقلات
7,058.10	0.75	أعمال
6,800.31	1.83	مسيعيد للبتروكيماويات

نسبة التغير	السعر	الأهم الأكثر انخفاضاً
%	ر.ق.	الشركات
-10.00%	2.23	بنك الدوحة
-2.09%	0.75	أعمال
-2.08%	0.66	قطر لصناعة الألمنيوم (فامكو)
-1.42%	0.70	مزايا قطر
-1.38%	3.58	البنك الأهلي

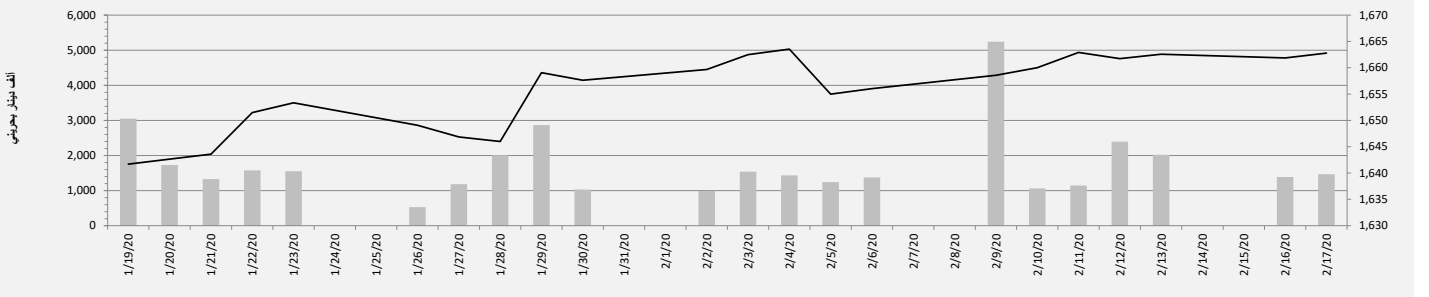
المصدر: بلومبيرغ

مؤشر بورصة البحرين

ملخص مؤشرات السوق

التغير منذ بداية السنة	التغير منذ بداية الشهر	التغير اليومي	الإغلاق السابق	الإغلاق الحالي	
3.09%	0.14%	-0.17%	1,662.79	1,659.98	مؤشر بورصة البحرين
		51.61%	5,594.61	8,482.02	مجموع التداولات (000)
		38.89%	1,465.17	2,034.91	قيم التداولات (000) ب.د.
					مؤشرات أخرى
3.95%	-0.19%	-0.20%	4,111.69	4,103.36	البنوك
-5.26%	-5.58%	0.00%	2,213.15	2,213.15	الفنادق والسياحة
6.51%	-1.08%	0.00%	717.96	717.96	الصناعة
5.43%	3.61%	0.00%	1,537.48	1,537.48	التأمين
0.51%	0.51%	-0.25%	709.00	707.20	الاستثمار
2.73%	1.92%	0.02%	1,478.68	1,478.95	الخدمات

مؤشر بورصة البحرين وقيم التداولات



القيمة السوقية للسوق	مليار	دولار أمريكي
دينار بحريني	9.8	26.0

القيمة	السعر	الأكثر نشاطاً بالقيمة
آلاف دينار بحريني <td>دينار بحريني <td>الشركات</td> </td>	دينار بحريني <td>الشركات</td>	الشركات
611.0	0.235	مجموعة جي اف اتش المالية ش.م.ب
446.7	1.075	البنك الأهلي المتحد ش.م.ب
146.4	0.629	بنك البحرين والكويت ش.م.ب
116.4	0.446	المنيووم البحرين ش.م.ب
56.1	0.211	عقارات السيف ش.م.ب

نسبة التغير	السعر	الأهم الأكثر ارتفاعاً
%	دينار بحريني	الشركات
8.11%	0.04	المصرف الخليجي التجاري ش.م.ب
4.83%	0.63	بنك البحرين والكويت ش.م.ب
0.89%	0.11	زين البحرين
0.25%	0.40	شركة البحرين للاتصالات السلكية واللاسلكية
-	-	-

الكمية	السعر	الأكثر نشاطاً بالكمية
بآلاف	دينار بحريني	الشركات
2,600	0.235	مجموعة جي اف اتش المالية ش.م.ب
519	0.103	مصرف السلام
416	1.075	البنك الأهلي المتحد ش.م.ب
266	0.211	عقارات السيف ش.م.ب
262	0.446	المنيووم البحرين ش.م.ب

نسبة التغير	السعر	الأهم الأكثر انخفاضاً
%	دينار بحريني	الشركات
-1.47%	1.08	البنك الأهلي المتحد ش.م.ب
-1.43%	1.38	اي بي ام تيرمينالز بحرين
-1.26%	0.24	مجموعة جي اف اتش المالية ش.م.ب
-0.63%	0.32	مجموعة البركة المصرفية ش.م.ب
-0.37%	0.81	شركة البحرين للتسهيلات التجارية ش.م.ب

المصدر: بلومبيرغ

