

التاريخ: 2016/09/29

رقم التقرير: 1497

"العربي" اليومي للأسواق المالية الخليجية والعالمية

السنة/اليوم	الشهر/اليوم	اليوم/اليوم	التغير	الإغلاق السابق	الإغلاق الحالي	مؤشرات أسواق الأسهم الخليجية
%	%	%				
0.39%	-0.03%	0.07%	0.73	1,032.14	1,032.87	مؤشر العربي عُمان 20
-5.23%	-4.91%	-1.51%	(15.45)	1,026.08	1,010.63	مؤشر العربي خليجي 50
-3.69%	-3.71%	0.26%	2.34	915.70	918.04	مؤشر العربي للشرق الأوسط وشمال افريقيا 200
-6.60%	-4.45%	0.28%	0.16	57.99	58.15	مؤشر بلومبيرج 200 لدول الخليج
5.92%	-0.15%	0.00%	0.04	5,726.16	5,726.20	سوق مسقط للأوراق المالية
-18.79%	-7.68%	1.42%	78.44	5,534.43	5,612.87	السوق المالية السعودية
-3.86%	-0.39%	-0.07%	(4.01)	5,402.40	5,398.39	سوق الكويت للأوراق المالية
0.06%	-5.04%	-0.29%	(29.97)	10,465.43	10,435.46	بورصة قطر
-5.42%	0.68%	0.71%	8.09	1,141.91	1,150.00	بورصة البحرين
10.26%	-0.86%	0.63%	21.78	3,452.60	3,474.38	سوق دبي المالي
3.93%	0.12%	0.62%	27.63	4,448.69	4,476.32	سوق أبوظبي للأوراق المالية

المصدر: بلومبيرج وزاويلا ومجموعة إدارة الاستثمار في بنك عُمان العربي ( مؤشر سوق الاسهم السعودي ومؤشر بلومبيرج 200 محدث حتى الساعة 2:30 pm بتوقيت مسقط )

السنة/اليوم	اليوم/اليوم	التغير	السعر	السلع
%	%	دولار	دولار	
10.51	(0.68)	(0.33)	48.38	خام برنت الأجل للبرميل
8.12	(0.43)	(0.20)	46.86	خام غرب تكساس الأجل للبرميل
48.70	1.27	0.58	46.41	خام عمان الأجل للبرميل
24.37	(0.10)	(1.34)	1,320.09	الذهب للأوقية
37.46	(0.74)	(0.14)	19.05	الفضة للأوقية
15.12	(0.16)	(1.65)	1,028.10	بلاتينيوم للأوقية
2.40	0.65	31.00	4,818.00	التحاس طن متري
10.48	0.85	14.00	1,665.00	الألمنيوم طن متري
11.38	1.58	31.00	1,997.00	الرصاص طن متري
44.93	0.52	12.00	2,332.00	الزنك طن متري
21.26	0.61	65.00	10,695.00	التيتال طن متري

المصدر: بلومبيرج (الأسواق مغلقة يومي السبت و الأحد)

أسعار صرف العملات*		
العملة	الدولار مقابل العملة	العملة مقابل الدولار
اليورو	1.1246	0.8893
الجنيه الأسترليني	1.3387	0.7471
الين الياباني	0.0098	101.6380
الريال العماني	2.6055	0.3863

المصدر: أوندأ (Oanda)

الأسواق العالمية	المدينة	القيمة	التغير	اليوم/اليوم	السنة/اليوم
			%	%	%
أوروبا					
فايننشال تايمز	انجلترا	6,927.07	77.28	1.13	10.97
داكس	المانيا	10,518.33	76.49	0.73	(2.09)
كاك 40	فرنسا	4,480.58	47.52	1.07	(3.37)
الولايات المتحدة الأمريكية					
داو جونز	الولايات المتحدة	18,339.24	110.94	0.61	5.25
أس أند بي 500	الولايات المتحدة	2,171.37	11.44	0.53	6.23
ناسداك	الولايات المتحدة	5,318.55	12.84	0.24	6.21
آسيا الباسيفيكية					
نيكاي 225	اليابان	16,693.71	228.31	1.39	(12.29)
هانج سينج	هونغ كونج	23,739.47	119.82	0.51	8.33
مؤشرات الاسواق العربية					
بورصة تونس	تونس	5,324.61	(14.46)	(0.27)	5.60
البورصة المصرية	مصر	-	-	-	-
بورصة عمان	الأردن	2,120.46	(4.87)	(0.23)	(0.74)
سوق فلسطين للأوراق المالية	فلسطين	518.58	-	-	(2.66)
بورصة بيروت	لبنان	1,160.80	1.49	0.13	(0.75)
إم إس سي آي					
	البحرين	71.48	(0.65)	(0.91)	(5.57)
	الكويت	401.85	(1.59)	(0.39)	(10.76)
	عمان	654.09	0.25	0.04	0.88
	قطر	824.71	(0.59)	(0.07)	1.92
	الإمارات	389.62	(2.59)	(0.66)	9.43
	الأسواق الخليجية	453.38	(1.68)	(0.37)	1.81

المصدر: بلومبيرج ، الساعة الثالثة بتوقيت مسقط (ملاحظة: الأسواق العالمية مغلقة يومي السبت والأحد)

بعض النسب الرئيسية لأسواق الأسهم الخليجية	مكرر ربحية السهم	السعر الى القيمة الدفترية
مرة	مرة	مرة
سوق مسقط 30 *	10.75	1.14
السوق المالية السعودية	13.24	1.30
سوق الكويت للأوراق المالية	18.62	1.01
بورصة قطر	14.52	1.60
سوق البحرين للأوراق المالية	9.60	0.40
سوق دبي المالي	12.43	1.27
سوق أبوظبي للأوراق المالية	11.91	1.44

المصدر: بلومبيرج\* ، مكرر الربحية (مرة) = سعر الإغلاق / ربحية السهم . السعر الى القيمة الدفترية (مرة) = سعر الإغلاق / (إجمالي حقوق المساهمين ÷ عدد الاسهم) لجميع شركات الأسواق الخليجية باستثناء سوق مسقط

### الأسعار والعوائد لصكوك خليجية مختارة

تصنيف	العرض		الطلب		عائد الصك	العملة	نوع العائد	فترة الاستحقاق	إسم مُصدر الصك
	عائد %	السعر	عائد %	السعر					
-	4.81	103.09	4.85	102.33	5.50%	دولار أمريكي	متغير	دائمة	صكوك مصرف الهلال
-	4.29	106.83	4.36	106.14	5.00%	دولار أمريكي	ثابت	4/30/2029	صكوك حكومة دبي
Baa2	3.46	107.38	3.46	107.38	4.56%	دولار أمريكي	ثابت	6/18/2024	صكوك شركة إعمار العقارية
-	6.04	101.09	6.65	99.63	6.50%	دولار أمريكي	ثابت	5/28/2019	صكوك دار الأركان للتطوير العقاري
A2	5.05	106.63	5.05	106.63	5.50%	دولار أمريكي	ثابت	4/8/2044	صكوك الشركة السعودية للكهرباء الدولية

المصدر: بلومبيرج، الأسعار الموضحة تخضع لتطورات السوق

### الأسعار والعوائد لسندات خليجية مختارة

تصنيف	العرض		الطلب		عائد السند	العملة	نوع العائد	فترة الاستحقاق	إسم مُصدر السند
	عائد %	السعر	عائد %	السعر					
BBB	4.97	105.69	5.11	104.98	4.97%	دولار أمريكي	ثابتة	7/5/2022	سندات حكومة مملكة البحرين
-	2.57	118.35	2.57	118.35	7.38%	دولار أمريكي	ثابتة	10/21/2020	هيئة كهرباء ومياه دبي
A	3.20	114.00	3.20	114.00	5.00%	دولار أمريكي	ثابتة	10/19/2025	شركة اتصالات قطر
BBB	3.61	165.93	3.68	164.91	9.75%	دولار أمريكي	ثابتة	6/15/2030	سندات حكومة دولة قطر
AA	0.96	114.35	0.96	114.35	6.75%	دولار أمريكي	ثابتة	4/8/2019	سندات حكومة أبوظبي

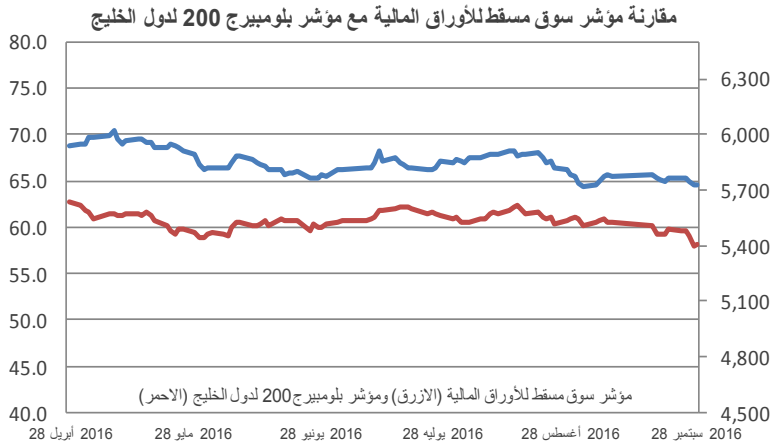
المصدر: بلومبيرج، الأسعار الموضحة تخضع لتطورات السوق

### شركات عالمية مختارة

52 الأسبوع الأدنى	52 الأسبوع الأعلى	السنة/اليوم %	الشهر/الشهر %	اليوم/اليوم %	السعر الحالي دولار	شركة
10.99	18.09	(8.62)	(2.90)	0.59	15.38	بنك أوف أمريكا كورب
52.50	69.03	1.03	(0.36)	0.53	66.71	جي بي مورغان تشيس
148.40	336.00	(41.42)	(10.07)	0.28	176.90	رويال بنك أوف سكوتلاند
89.47	123.82	8.26	6.67	0.76	113.95	شركة أبل
97.80	127.28	(4.40)	(2.25)	(0.58)	117.63	شركة تويوتا موتورز كوربوريشن
26.15	44.92	31.36	3.38	0.74	43.69	شركة ياهو!
102.10	150.59	(8.55)	(0.50)	0.69	132.23	شركة بوينج
43.05	58.70	4.60	(0.12)	0.14	58.03	شركة مايكروسوفت
63.38	104.85	(23.73)	(3.20)	0.31	74.46	شركة بي ام دبليو للسيارات (باليورو)
26.69	36.88	(6.20)	0.28	0.95	31.90	جنرال موتورز
24.26	33.00	(4.01)	(4.66)	0.07	29.90	جنرال اليكتريك
11.25	18.00	(12.34)	9.31	0.00	15.27	شركة بيجو للسيارات

المصدر: بلومبيرج

### سوق مسقط للأوراق المالية

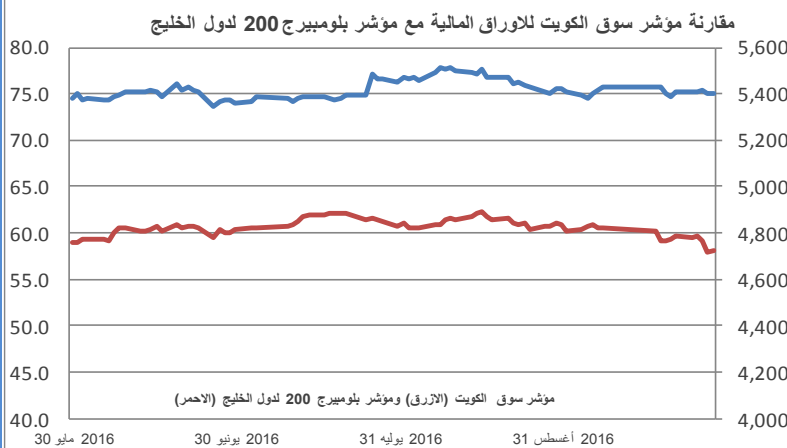


إغلاق المؤشر	5,726.20
(% التغير) التغير	0.04
الإغلاق السابق	5,726.16
الإفتتاح	5,726.16
خلال اليوم (الأعلى)	5,743.45
خلال اليوم (الأدنى)	5,726.16
% السنة/اليوم	5.92%
الأسهل المتداولة	15,390,027
القيمة المتداولة	3,558,481
إجمالي عدد الشركات/الأسهل المتداولة	44
عدد الشركات:	المرتفعة 19 المنخفضة 6 المستقرة 19

أعلى ثلاث شركات - كمية الأسهم		أعلى ثلاث شركات - خسارة		أعلى ثلاث شركات - رابحة	
كمية الأسهم (000)	الشركة	التغير	السعر (ر.ع.)	الشركة	التغير
2,620,003	بنك اتش اس بي سي عمان	-2.84%	0.205	النهضة للخدمات	4.65%
2,188,107	بنك نزوى	-1.72%	0.171	الباطنة للتنمية والاستثمار	1.82%
1,617,528	بنك مسقط	-1.28%	0.077	اومفيست	1.69%

المصدر: موقع السوق الإلكتروني، مباشر، مجموعة إدارة الاستثمار في بنك عُمان العربي وبلومبيرج

### سوق الكويت للأوراق المالية

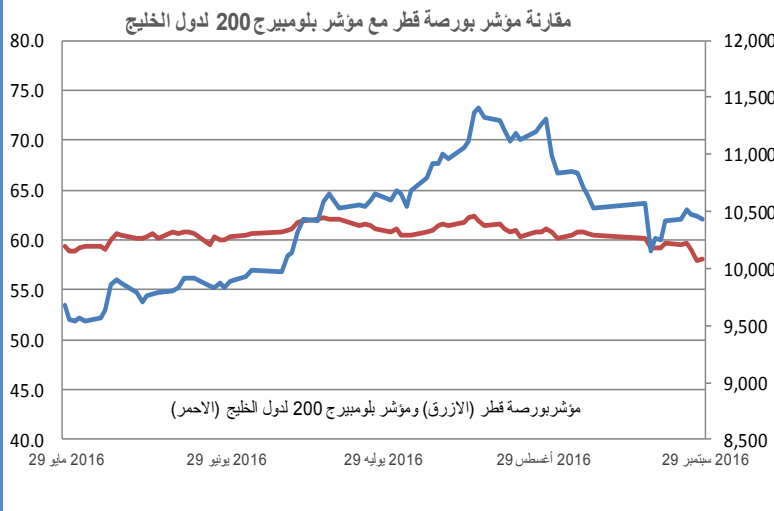


إغلاق المؤشر	5,398.39
(% التغير) التغير	-4.01
الإغلاق السابق	5,402.40
الإفتتاح	5,402.58
خلال اليوم (الأعلى)	5,407.74
خلال اليوم (الأدنى)	5,380.79
% السنة/اليوم	-3.86%
الأسهل المتداولة	68,772,394
القيمة المتداولة	9,824,095
إجمالي عدد الشركات/الأسهل المتداولة	129
عدد الشركات:	المرتفعة 52 المنخفضة 25 المستقرة 52

أعلى ثلاث شركات - كمية الأسهم		أعلى ثلاث شركات - خسارة		أعلى ثلاث شركات - رابحة	
كمية الأسهم	الشركة	التغير	السعر فلس (د.ك.)	الشركة	التغير
7,250,171	السلام	-8.93%	51	المساكن	9.09%
4,431,123	رمال	-7.14%	260	ورقية	7.27%
4,421,949	بيتك	-6.25%	60	إنوفست	5.88%

المصدر: موقع السوق الإلكتروني، مباشر، مجموعة إدارة الاستثمار في بنك عُمان العربي وبلومبيرج

## بورصة قطر

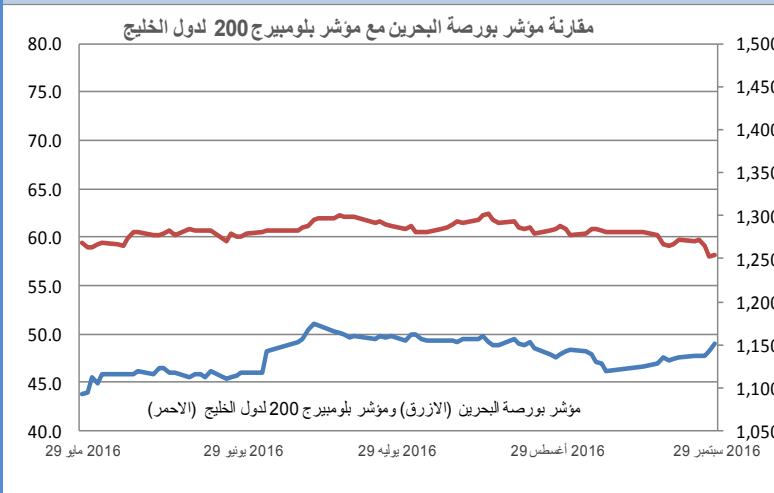


إغلاق المؤشر	10,435.46
% التغير	-0.29%
الإغلاق السابق	10,465.43
الإفتتاح	10,518.80
خلال اليوم (الأعلى)	10,555.01
خلال اليوم (الأدنى)	10,435.46
% السنة/اليوم	0.06%
الأسهل المتداولة	6,924,672
القيمة المتداولة	280,512,200
عدد الشركات:	المرتفعة 14 المنخفضة 21 المستقرة 6

أعلى ثلاث شركات - كمية الأسهم		أعلى ثلاث شركات - خاسرة		أعلى ثلاث شركات - رابحة	
الشركة	كمية الأسهم	الشركة	السعر (ر.ق.)	الشركة	السعر (ر.ق.)
فودافون قطر	1,476,382	زاد القابضة	77.000	مجموعة الخليج التكافلي	23.640
مصرف الريان	966,280	الإسلامية القطرية للتأمين	53.200	المتحدة للتنمية	20.400
إزدان القابضة	575,643	إزدان القابضة	16.800	ملاحة	89.900
		التغير		التغير	
		-5.52%		3.46%	
		-2.56%		3.29%	
		-2.33%		3.21%	

المصدر: موقع السوق الإلكتروني، مباشر، مجموعة إدارة الاستثمار في بنك عُمان العربي وبلومبيرج

## بورصة البحرين

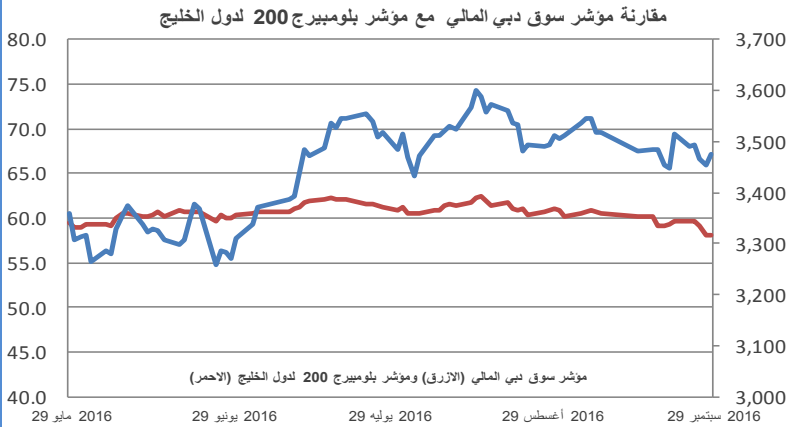


إغلاق المؤشر	1,150.00
% التغير	0.71%
الإغلاق السابق	1,141.91
الإفتتاح	1,141.91
خلال اليوم (الأعلى)	1,151.61
خلال اليوم (الأدنى)	1,141.54
% السنة/اليوم	-5.42%
الأسهل المتداولة	4,424,963
القيمة المتداولة	1,011,291
عدد الشركات:	المرتفعة 9 المنخفضة - المستقرة 10

أعلى ثلاث شركات - كمية الأسهم		أعلى ثلاث شركات - خاسرة		أعلى ثلاث شركات - رابحة	
الشركة	كمية الأسهم	الشركة	السعر (د.بحريني)	الشركة	السعر (د.بحريني)
بنك الإثمار ش.م.ب	900,000	مجموعة جي اف انتش المالية ش.م.ب	0.000	مجموعة جي اف انتش المالية ش.م.ب	0.310
عقارات السيف ش.م.ب	820,516	المجموعة العربية للتأمين ش.م.ب	0.000	المجموعة العربية للتأمين ش.م.ب	0.270
البنك الأهلي المتحد ش.م.ب	412,207	شركة ناس ش.م.ب	0.000	شركة ناس ش.م.ب	0.102
		التغير		التغير	
		0.00%		8.77%	
		0.00%		3.85%	
		0.00%		2.00%	

المصدر: موقع السوق الإلكتروني، مباشر، مجموعة إدارة الاستثمار في بنك عُمان العربي وبلومبيرج

### سوق دبي المالي

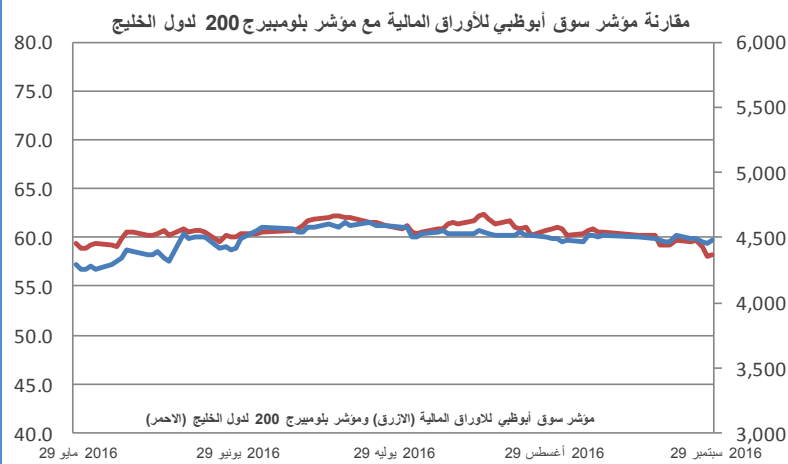


إغلاق المؤشر	3,474.38
(% التغير) التغير	21.78
الإغلاق السابق	3,452.60
الإفتتاح	3,452.88
خلال اليوم (الأعلى)	3,485.54
خلال اليوم (الأدنى)	3,452.88
% السنة/اليوم	10.26%
الأسمه المتداوله	310,270,800
القيمة المتداوله	438,514,600
عدد الشركات:	المرتفعة 17 المنخفضة 9 المستقرة 9

أعلى ثلاث شركات - كمية الأسهم		أعلى ثلاث شركات - خاسرة		أعلى ثلاث شركات - رابحة	
الشركة	كمية الأسهم	الشركة	السعر (د.إماراتي)	الشركة	السعر (د.إماراتي)
بيت التمويل الخليجي	90,763,663	التغير	-3.34%	السلام	2.78%
بنك عجمان	52,555,825	السعر (د.إماراتي)	0.636	شعاع كابيتال	2.07%
دريك أند سكل	38,319,129	التغير	-1.02%	سلامة	1.69%
		السعر (د.إماراتي)	0.880		0.370
		التغير	-1.33%		3.940
		السعر (د.إماراتي)	0.485		5.420
		التغير			

المصدر: موقع السوق الالكتروني ، مباشر ، مجموعة ادارة الاستثمار في بنك عُمان العربي وبلومبيرج

### سوق أبوظبي للأوراق المالية

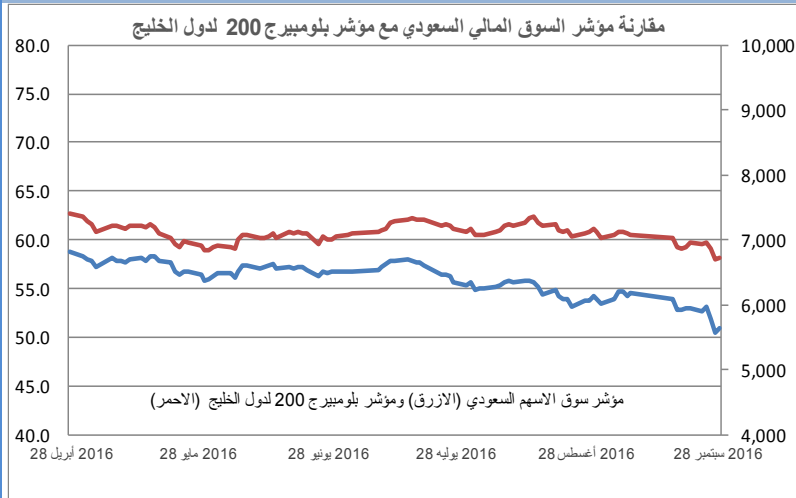


إغلاق المؤشر	4,476.32
(% التغير) التغير	27.63
الإغلاق السابق	4,448.69
الإفتتاح	4,452.93
خلال اليوم (الأعلى)	4,484.57
خلال اليوم (الأدنى)	4,452.93
% السنة/اليوم	3.93%
الأسمه المتداوله	206,252,100
القيمة المتداوله	371,699,400
عدد الشركات:	المرتفعة 16 المنخفضة 7 المستقرة 4

أعلى ثلاث شركات - كمية الأسهم		أعلى ثلاث شركات - خاسرة		أعلى ثلاث شركات - رابحة	
الشركة	كمية الأسهم	الشركة	السعر (د.إماراتي)	الشركة	السعر (د.إماراتي)
شركة أبوظبي الوطنية للفنادق	116,064,419	التغير	-3.57%	دانا	14.81%
أسماك	24,999,160	السعر (د.إماراتي)	0.540	بنك الشارقة	10.13%
شركة الخزنة للتأمين	14,953,088	التغير	-3.45%	سراميك رأس الخيمة	8.33%
		السعر (د.إماراتي)	1.400		1.740
		التغير	-2.36%		0.390
		السعر (د.إماراتي)	2.900		
		التغير			

المصدر: موقع السوق الالكتروني ، مباشر ، مجموعة ادارة الاستثمار في بنك عُمان العربي وبلومبيرج

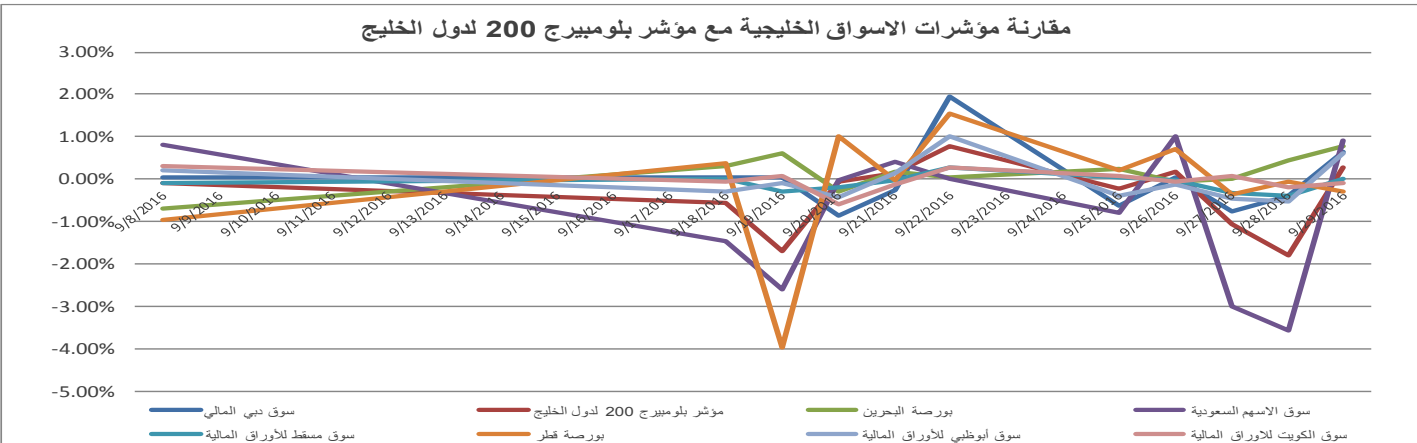
### السوق المالية السعودية



إغلاق المؤشر	5,612.87
(% التغير) التغير	1.42%
الإغلاق السابق	5,534.43
الإفتتاح	5,534.43
خلال اليوم (الأعلى)	5,639.90
خلال اليوم (الأدنى)	5,477.90
% السنة/اليوم	-18.79%
الأسهم المتداولة	212,328,000
القيمة المتداولة	3,371,550,000
عدد الشركات:	151
المرتفعة	16
المنخفضة	2
المستقرة	2

أعلى ثلاث شركات - كمية الأسهم		أعلى ثلاث شركات - خاسرة		أعلى ثلاث شركات - رابحة	
كمية الأسهم	الشركة	التغير	السعر (ر.س.)	الشركة	السعر (ر.س.)
40,149,314	الانماء	-3.56%	20.30	العالمية للتأمين	47.30
30,093,611	دار الاركان	-2.22%	31.40	الكيميائية	43.80
18,492,351	كيان السعودية	-1.45%	31.30	سبيماكو الدوائية	16.50

المصدر: موقع السوق الالكتروني، مباشر، مجموعة ادارة الاستثمار في بنك عُمان العربي وبلومبيرج



### أكبر خمسة شركات خليجية مساهمة، حسب الأرباح لآخر 12 شهر

الترتيب	الشركة	السوق	الأرباح (مليون دولار)	القطاع
1	سابك	السعودية	5,007.9	البترولوكيماويات
2	بنك قطر الوطني	قطر	3,041.4	البنوك
3	اتصالات السعودية	السعودية	2,488.5	الاتصالات
4	البنك الأهلي التجاري	السعودية	2,423.3	البنوك
5	اتصالات أبو ظبي	أبو ظبي	2,124.8	الاتصالات

المصدر: أرقام



صندوق عُمان العربي للأسواق الخليجية  
Oman AI Arabi GCC Markets Fund  
للإستفادة من خبراتنا  
Benefit from our expertise



OAB - IMG Winner of the  
'Best Brokerage Award'  
from MSM for  
6 Consecutive Years



39<sup>th</sup> International Trophy for Quality  
Awarded to Oman Arab Bank SAOC  
By Trade Leaders' Club

قسم تطوير الأعمال

البريد الإلكتروني:  
BD@oabinvest.com

قسم الأبحاث والدراسات

البريد الإلكتروني:  
Research@oabinvest.com

قسم تمويل الشركات والاستشارات

البريد الإلكتروني:  
Corporatefinance@oabinvest.com

قسم إدارة الأصول

البريد الإلكتروني:  
Assetmanagement@oabinvest.com

قسم الوساطة المالية

البريد الإلكتروني:  
Brokerage@oabinvest.com

قسم خدمات العملاء

البريد الإلكتروني:  
customerservice@oabinvest.com

قسم الحافظ الأمين

البريد الإلكتروني:  
custody@oabinvest.com

قسم إدارة الثروات للأسواق الهندية

البريد الإلكتروني:  
S.parvez@oabinvest.com

ص.ب. 2010 روي 112، مسقط - سلطنة عُمان

هاتف: +968 24 754 576 فاكس: +968 24 125 125

الموقع الإلكتروني <http://www.oabinvest.com> البريد الإلكتروني [research@oabinvest.com](mailto:research@oabinvest.com)



إخلاء المسؤولية

تم إعداد هذا التقرير بواسطة قسم البحوث والدراسات بمجموعة إدارة الاستثمار - بنك عمان العربي لأغراض توفير المعلومات فقط. وتحت أي ظرف لا يجوز استخدام هذا التقرير كتوصية ولا يجوز اعتباره عرضاً لبيع أو شراء أي أوراق مالية. ومع حرصنا الشديد على أن تكون المعلومات الواردة في التقرير صحيحة أو غير مضللة في وقت النشر إلا أننا في نفس الوقت لا نؤكد دقتها أو اكتمالها. وبناءً عليه يجب ألا يعتمد عليها بشكل كامل. كما لا تتحمل مجموعة إدارة الاستثمار بأية حال من الأحوال أي مسؤولية مباشرة أو غير مباشرة عن أي خسارة تنتج عن أي استخدام لهذا التقرير أو محتوياته. هذا ولا يجوز إعادة نسخ هذا التقرير أو توزيعه أو نشره بواسطة أي متلقي لأي غرض من الأغراض.