

التاريخ: 2016/09/27

رقم التقرير: 1495

"العربي" اليومي للأسواق المالية الخليجية والعالمية

السنة/اليوم	الشهر/اليوم	اليوم/اليوم	التغير	الإغلاق السابق	الإغلاق الحالي	مؤشرات أسواق الأسهم الخليجية
%	%	%				
0.55%	0.13%	-0.40%	(4.17)	1,038.73	1,034.56	مؤشر العربي عُمان 20
-2.26%	-1.93%	-1.35%	(14.27)	1,056.60	1,042.33	مؤشر العربي خليجي 50
-2.72%	-2.74%	-1.01%	(9.46)	936.73	927.27	مؤشر العربي للشرق الأوسط وشمال أفريقيا 200
-5.14%	-2.96%	-1.06%	(0.63)	59.69	59.06	مؤشر بلومبيرج 200 لدول الخليج
6.33%	0.24%	-0.33%	(18.76)	5,767.37	5,748.61	سوق مسقط للأوراق المالية
-16.40%	-4.96%	-3.00%	(178.61)	5,956.59	5,777.98	السوق المالية السعودية
-3.61%	-0.13%	0.08%	4.50	5,407.87	5,412.37	سوق الكويت للأوراق المالية
0.42%	-4.70%	-0.35%	(36.86)	10,509.79	10,472.93	بورصة قطر
-6.29%	-0.24%	-0.02%	(0.17)	1,139.64	1,139.47	بورصة البحرين
10.01%	-1.08%	-0.76%	(26.40)	3,492.96	3,466.56	سوق دبي المالي
3.82%	0.01%	-0.46%	(20.54)	4,492.22	4,471.68	سوق أبوظبي للأوراق المالية

المصدر: بلومبيرج وزاوبا ومجموعة إدارة الاستثمار في بنك عُمان العربي (مؤشر سوق الأسهم السعودي ومؤشر بلومبيرج 200 محدث حتى الساعة 2:30 pm بتوقيت مسقط)

السنة/اليوم	اليوم/اليوم	التغير	السعر	أسمار السلع
%	%	دولار	دولار	
6.42	(1.61)	(0.76)	46.59	خام برنت الأجل للبرميل
4.41	(1.50)	(0.69)	45.25	خام غرب تكساس الأجل للبرميل
39.51	(1.80)	(0.80)	43.54	خام عمان الأجل للبرميل
26.00	(0.04)	(0.52)	1,337.43	الذهب للأوقية
40.36	(0.01)	(0.00)	19.45	الفضة للأوقية
16.71	0.23	2.37	1,042.33	بلاتينيوم للأوقية
2.89	(0.29)	(14.00)	4,841.00	التحاس طن متري
10.22	1.47	24.00	1,661.00	الألمنيوم طن متري
8.62	1.46	28.00	1,947.50	الرماس طن متري
42.26	0.57	13.00	2,289.00	الزنك طن متري
19.39	(1.22)	(130.00)	10,530.00	النيل طن متري

المصدر: بلومبيرج (الأسواق مغلقة يومي السبت و الأحد)

أسعار صرف العملات*		
العملة	الدولار مقابل العملة	العملة مقابل الدولار
اليورو	1.1246	0.8893
الجنيه الاسترليني	1.3387	0.7471
الين الياباني	0.0098	101.6380
الريال العماني	2.6055	0.3863

المصدر: أوندا (Oanda)

الأسواق العالمية	المدينة	القيمة	التغير	اليوم/اليوم	السنة/اليوم
			%	%	%
أوروبا					
فايننشال تايمز	انجلترا	6,797.42	(20.71)	(0.30)	8.89
داكس	المانيا	10,297.82	(95.47)	(0.92)	(4.14)
كاك 40	فرنسا	4,381.13	(26.89)	(0.61)	(5.52)
الولايات المتحدة الأمريكية					
داو جونز	الولايات المتحدة	18,094.83	(166.62)	(0.91)	3.84
أس أند بي 500	الولايات المتحدة	2,146.10	(18.59)	(0.86)	5.00
ناسداك	الولايات المتحدة	5,257.49	(48.26)	(0.91)	4.99
آسيا الباسيفيكية					
نيكاي 225	اليابان	16,683.93		0.84	(12.35)
هانج سينج	هونغ كونج	23,571.90		1.09	7.56
مؤشرات الاسواق العربية					
بورصة تونس	تونس	5,385.63	(10.36)	(0.19)	6.81
البورصة المصرية	مصر	7,980.93		6.09	13.92
بورصة عمان	الأردن	2,125.60	(5.67)	(0.27)	(0.50)
سوق فلسطين للأوراق المالية	فلسطين	522.31	-	-	(1.96)
بورصة بيروت	لبنان	1,158.42		11.75	(0.95)
إم إس سي آي					
	البحرين	71.97	0.02	0.03	(4.93)
	الكويت	399.58	(1.95)	(0.49)	(11.27)
	عمان	657.03	(0.77)	(0.12)	1.33
	قطر	828.76	7.90	0.96	2.42
	الإمارات	395.37	(2.13)	(0.54)	11.04
	الأسواق الخليجية	456.44	1.20	0.26	2.49

المصدر: بلومبيرج ، الساعة الثالثة بتوقيت مسقط (ملاحظة: الأسواق العالمية مغلقة يومي السبت والأحد)

بعض النسب الرئيسية لأسواق الأسهم الخليجية	مكرر ربحية السهم	السعر الى القيمة الدفترية
مرة	مرة	مرة
سوق مسقط 30 *	10.77	1.14
السوق المالية السعودية	13.63	1.34
سوق الكويت للأوراق المالية	18.66	1.02
بورصة قطر	14.57	1.61
سوق البحرين للأوراق المالية	9.51	0.40
سوق دبي المالي	12.41	1.27
سوق أبوظبي للأوراق المالية	11.90	1.44

المصدر: بلومبيرج ، \* مكرر الربحية (مرة) = سعر الإغلاق / ربحية السهم . السعر الى القيمة الدفترية (مرة) = سعر الإغلاق / (إجمالي حقوق المساهمين ÷ عدد الاسهم) لجميع شركات الأسواق الخليجية باستثناء سوق مسقط

الأسعار والعوائد لصكوك خليجية مختارة

تصنيف	العرض		الطلب		عائد الصك	العملة	نوع العائد	فترة الاستحقاق	إسم مُصدر الصك
	عائد %	السعر	عائد %	السعر					
-	4.79	103.25	4.84	102.40	5.50%	دولار أمريكي	متغير	دائمة	صكوك مصرف الهلال
-	4.26	107.13	4.33	106.40	5.00%	دولار أمريكي	ثابت	4/30/2029	صكوك حكومة دبي
Baa2	3.47	107.38	3.47	107.38	4.56%	دولار أمريكي	ثابت	6/18/2024	صكوك شركة إعمار العقارية
-	6.01	101.17	6.66	99.60	6.50%	دولار أمريكي	ثابت	5/28/2019	صكوك دار الأركان للتطوير العقاري
A2	5.05	106.63	5.05	106.63	5.50%	دولار أمريكي	ثابت	4/8/2044	صكوك الشركة السعودية للكهرباء الدولية

المصدر: بلومبيرج، الأسعار الموضحة تخضع لتطورات السوق

الأسعار والعوائد لسندات خليجية مختارة

تصنيف	العرض		الطلب		عائد السند	العملة	نوع العائد	فترة الاستحقاق	إسم مُصدر السند
	عائد %	السعر	عائد %	السعر					
BBB	4.94	105.86	5.09	105.13	4.94%	دولار أمريكي	ثابتة	7/5/2022	سندات حكومة مملكة البحرين
-	2.85	117.25	2.85	117.25	7.38%	دولار أمريكي	ثابتة	10/21/2020	هيئة كهرباء ومياه دبي
A	3.21	114.00	3.21	114.00	5.00%	دولار أمريكي	ثابتة	10/19/2025	شركة اتصالات قطر
BBB	3.65	165.39	3.71	164.38	9.75%	دولار أمريكي	ثابتة	6/15/2030	سندات حكومة دولة قطر
AA	0.98	114.35	0.98	114.35	6.75%	دولار أمريكي	ثابتة	4/8/2019	سندات حكومة أبوظبي

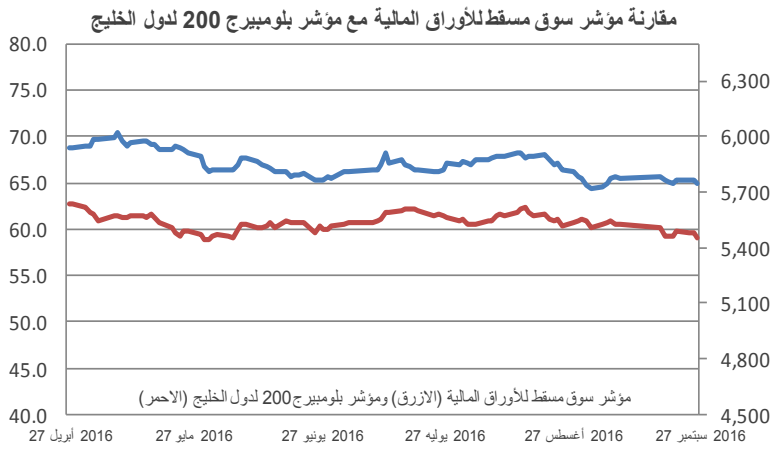
المصدر: بلومبيرج، الأسعار الموضحة تخضع لتطورات السوق

شركات عالمية مختارة

52 الأسبوع الأدنى	52 الأسبوع الأعلى	السنة/اليوم		اليوم/اليوم %	السعر الحالي دولار	شركة
		%	الشهر/الشهر %			
452.50	751.50	33.40	(2.88)	2.16	709.00	شركة سامسونج للإلكترونيات
10.99	18.09	(10.34)	(4.43)	(2.77)	15.09	بنك أوف أمريكا كورب
52.50	69.03	(0.38)	(0.66)	(2.19)	65.78	جي بي مورغان تشيس
148.40	336.00	(43.28)	(12.91)	(3.49)	171.30	رويال بنك أوف سكوتلاند
89.47	123.82	7.24	5.55	0.15	112.88	شركة أبل
97.80	127.28	(4.83)	(1.28)	(0.48)	117.10	شركة تويوتا موتورز كوربوريشن
26.15	44.92	27.15	0.05	(1.19)	42.29	شركة ياهو!
102.10	150.59	(9.70)	(1.26)	(0.92)	130.57	شركة بوينج
43.05	58.70	2.56	(1.95)	(0.92)	56.90	شركة مايكروسوفت
63.38	104.85	(25.76)	(5.16)	(1.45)	72.48	شركة بي ام دبليو للسيارات (باليورو)
26.69	36.88	(6.50)	0.86	(1.00)	31.80	جنرال موتورز
24.26	33.00	(5.17)	(5.41)	(1.17)	29.54	جنرال اليكتريك
11.25	18.00	(12.34)	9.31	0.00	15.27	شركة بيجو للسيارات

المصدر: بلومبيرج

### سوق مسقط للأوراق المالية

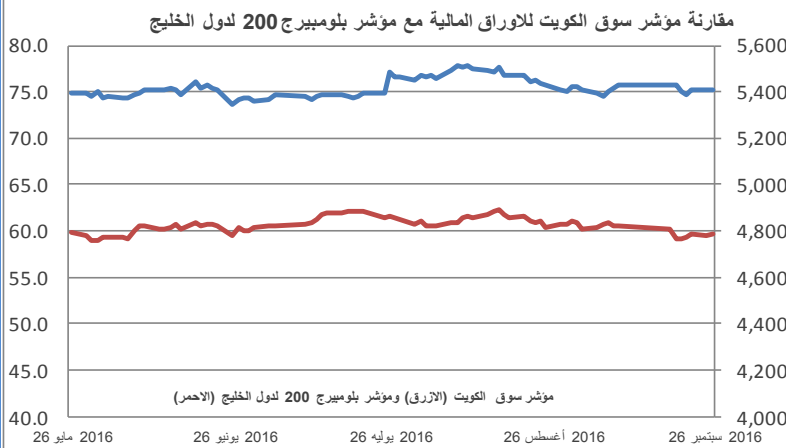


إغلاق المؤشر	5,748.61
(% التغير) التغير	-0.33%
الإغلاق السابق	5,767.37
الإفتتاح	5,767.45
خلال اليوم (الأعلى)	5,767.45
خلال اليوم (الأدنى)	5,744.37
% السنة/اليوم	6.33%
الأسهل المتداولة	150,892,976
القيمة المتداولة	19,446,529
إجمالي عدد الشركات/الأسهل المتداولة	34
عدد الشركات:	المرتفعة 3 المنخفضة 16 المستقرة 15

أعلى ثلاث شركات - كمية الأسهم		أعلى ثلاث شركات - خاسرة		أعلى ثلاث شركات - رابحة		
كمية الأسهم (000)	الشركة	التغير	السعر (ر.ع.)	الشركة	التغير	السعر (ر.ع.)
142,614,313	العقلاء للطاقة	-3.85%	0.125	الشرقية للاستثمار القابضة	1.01%	0.100
1,469,800	مؤسسة خدمات الموانئ	-3.36%	0.115	الخليجية لخدمات الاستثمار	0.63%	0.159
1,131,275	عمان والإمارات القابضة	-2.43%	0.201	الأنوار لبلاط السيراميك	0.51%	0.197

المصدر: موقع السوق الإلكتروني، مباشر، مجموعة إدارة الاستثمار في بنك عُمان العربي وبلومبيرج

### سوق الكويت للأوراق المالية

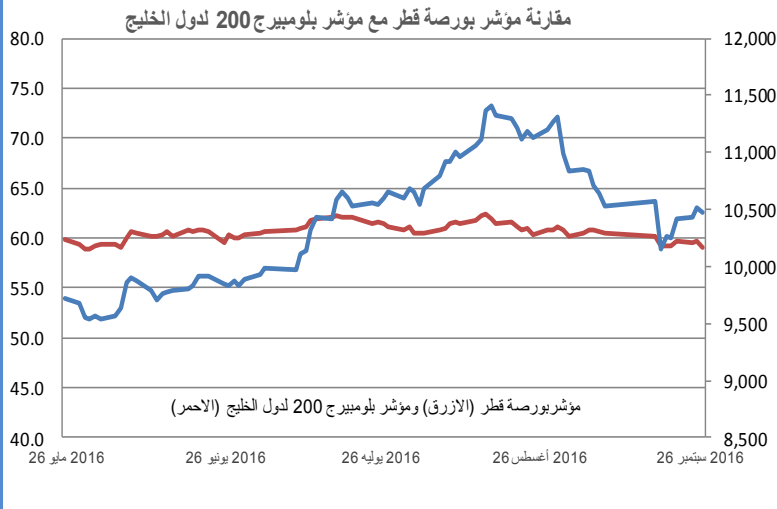


إغلاق المؤشر	5,412.37
(% التغير) التغير	0.08%
الإغلاق السابق	5,407.87
الإفتتاح	5,407.87
خلال اليوم (الأعلى)	5,415.23
خلال اليوم (الأدنى)	5,393.67
% السنة/اليوم	-3.61%
الأسهل المتداولة	75,689,930
القيمة المتداولة	7,556,434
إجمالي عدد الشركات/الأسهل المتداولة	129
عدد الشركات:	المرتفعة 52 المنخفضة 25 المستقرة 52

أعلى ثلاث شركات - كمية الأسهم		أعلى ثلاث شركات - خاسرة		أعلى ثلاث شركات - رابحة		
كمية الأسهم	الشركة	التغير	السعر (د.ك.)	الشركة	التغير	السعر (د.ك.)
6,210,322	السلام	-8.20%	28	تحصيلات	9.62%	29
5,592,677	رمال	-4.76%	200	وطنية م ب	9.09%	30
5,433,766	المدن	-4.76%	300	تمدين أ	7.07%	106

المصدر: موقع السوق الإلكتروني، مباشر، مجموعة إدارة الاستثمار في بنك عُمان العربي وبلومبيرج

## بورصة قطر

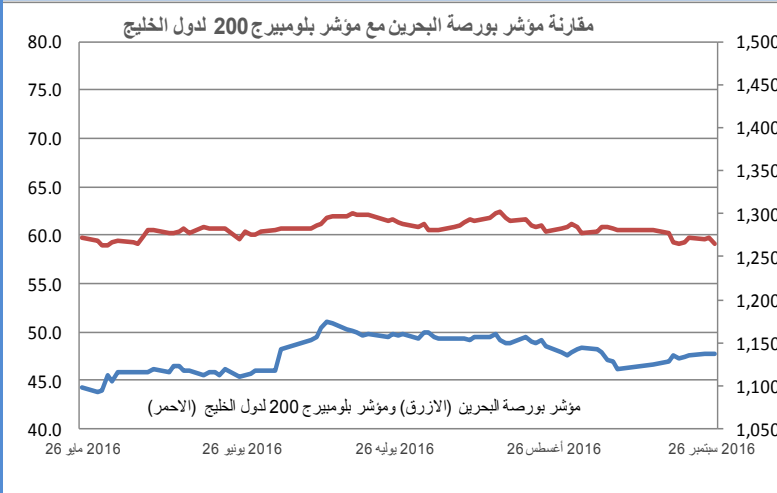


إغلاق المؤشر	10,472.93
(% التغير) التغير	-0.35%
الإغلاق السابق	10,509.79
الإفتتاح	10,465.40
خلال اليوم (الأعلى)	10,528.22
خلال اليوم (الأدنى)	10,459.34
% السنة/اليوم	0.42%
الأسهل المتداولة	7,357,415
القيمة المتداولة	276,485,500
عدد الشركات:	المرتفعة 16 المنخفضة 22 المستقرة 2

أعلى ثلاث شركات - كمية الأسهم		أعلى ثلاث شركات - خاسرة		أعلى ثلاث شركات - رابحة	
الشركة	كمية الأسهم	الشركة	السعر (ر.ق.)	الشركة	السعر (ر.ق.)
فودافون قطر	2,534,150	المناعي	82.000	مجموعة المستثمرين القطريين	51.900
مجموعة المستثمرين القطريين	1,588,365	بنك النوحة	36.900	الخليج للمخازن	55.800
صناعات قطر	457,072	القطرية للصناعات التحويلية	42.000	دلالة القابضة	23.420

المصدر: موقع السوق الإلكتروني ، مباشر ، مجموعة ادارة الاستثمار في بنك عمان العربي وبلومبيرج

## بورصة البحرين

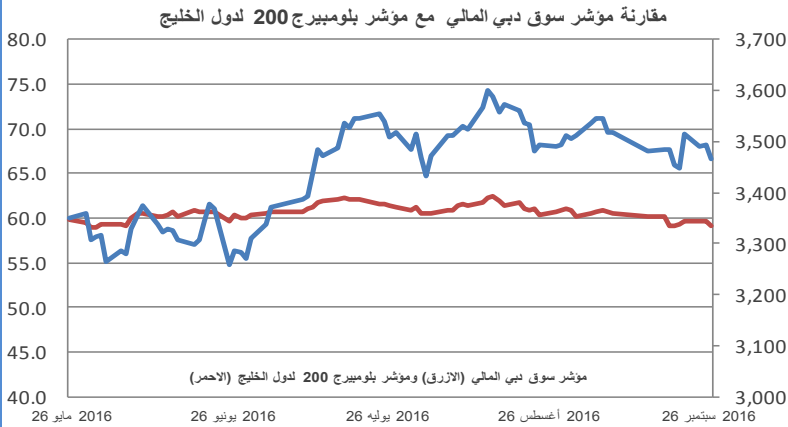


إغلاق المؤشر	1,139.47
(% التغير) التغير	-0.02%
الإغلاق السابق	1,139.64
الإفتتاح	1,134.90
خلال اليوم (الأعلى)	1,139.47
خلال اليوم (الأدنى)	1,127.75
% السنة/اليوم	-6.29%
الأسهل المتداولة	26,400,870
القيمة المتداولة	12,950,290
عدد الشركات:	المرتفعة 3 المنخفضة 4 المستقرة 6

أعلى ثلاث شركات - كمية الأسهم		أعلى ثلاث شركات - خاسرة		أعلى ثلاث شركات - رابحة	
الشركة	كمية الأسهم	الشركة	السعر (د.بحريني.)	الشركة	السعر (د.بحريني.)
بنك الإثمار ش.م.ب	2,539,954	بنك البحرين والكويت	0.342	مجموعة جي اف انتش المالية ش.م.ب	0.285
مصرف السلام - البحرين ش.م.ب	720,600	المجموعة العربية للتأمين ش.م.ب	0.260	المنيووم البحرين ش.م.ب	0.294
البنك الأهلي المتحد ش.م.ب	404,500	البنك الأهلي المتحد ش.م.ب	0.640	شركة البحرين للاتصالات السلكية واللاسلكية	0.300

المصدر: موقع السوق الإلكتروني ، مباشر ، مجموعة ادارة الاستثمار في بنك عمان العربي وبلومبيرج

### سوق دبي المالي

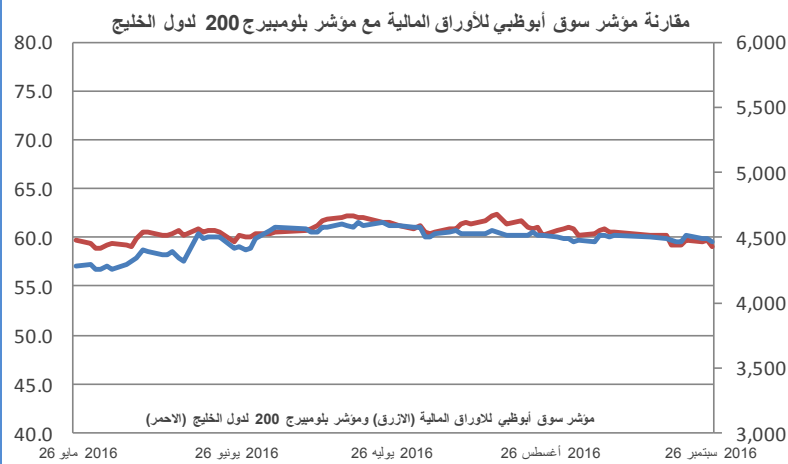


إغلاق المؤشر	3,466.56
(% التغير) التغير	-0.76%
الإغلاق السابق	3,492.96
الإفتتاح	3,492.07
خلال اليوم (الأعلى)	3,494.54
خلال اليوم (الأدنى)	3,463.39
% السنة/اليوم	10.01%
الأسمه المتداولة	381,156,200
القيمة المتداولة	430,095,200
عدد الشركات:	المرتفعة 8 المنخفضة 24 المستقرة 5

أعلى ثلاث شركات - كمية الأسهم		أعلى ثلاث شركات - خاسرة		أعلى ثلاث شركات - رابحة	
الشركة	كمية الأسهم	الشركة	السعر (د.إماراتي)	الشركة	السعر (د.إماراتي)
بيت التمويل الخليجي	116,578,841	التغير	-2.98%	السلام	4.30%
دريك أند سكل	72,612,220	السعر (د.إماراتي)	0.587	الخليجية للاستثمارات	4.22%
السلام	30,024,902	التغير	-2.98%	ايفا	1.90%
		السعر (د.إماراتي)	0.521	بيت التمويل الخليجي	1.070
		التغير	-2.93%		
		السعر (د.إماراتي)	0.364		

المصدر: موقع السوق الالكتروني، مباشر، مجموعة إدارة الاستثمار في بنك عُمان العربي وبلومبيرج

### سوق أبوظبي للأوراق المالية

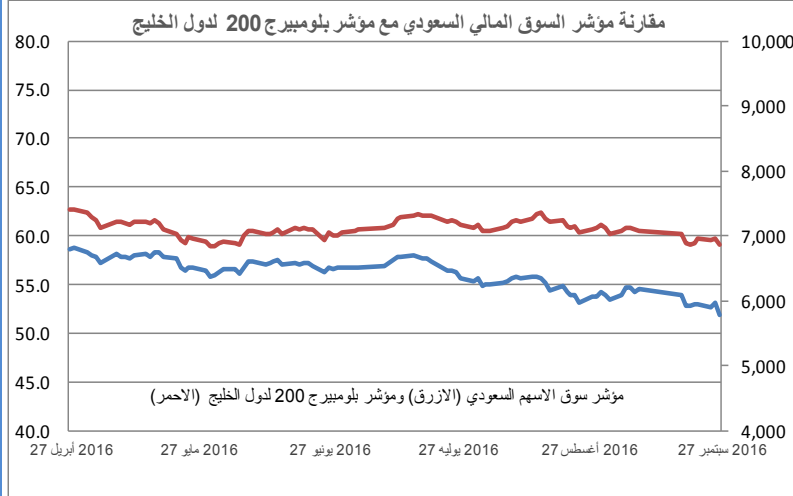


إغلاق المؤشر	4,471.68
(% التغير) التغير	-0.46%
الإغلاق السابق	4,492.22
الإفتتاح	4,492.43
خلال اليوم (الأعلى)	4,492.43
خلال اليوم (الأدنى)	4,460.04
% السنة/اليوم	3.82%
الأسمه المتداولة	75,869,730
القيمة المتداولة	133,019,100
عدد الشركات:	المرتفعة 9 المنخفضة 14 المستقرة 4

أعلى ثلاث شركات - كمية الأسهم		أعلى ثلاث شركات - خاسرة		أعلى ثلاث شركات - رابحة	
الشركة	كمية الأسهم	الشركة	السعر (د.إماراتي)	الشركة	السعر (د.إماراتي)
شركة الخليج للمشاريع الطبية	25,045,893	التغير	-5.45%	شركة الخليج للمشاريع الطبية	8.00%
بنك الشارقة	18,174,981	السعر (د.إماراتي)	0.520	بنك الشارقة	5.93%
مجموعة اغذية	4,823,678	التغير	-5.00%	دانا	4.65%
		السعر (د.إماراتي)	0.760		
		التغير	-3.57%		
		السعر (د.إماراتي)	0.540		

المصدر: موقع السوق الالكتروني، مباشر، مجموعة إدارة الاستثمار في بنك عُمان العربي وبلومبيرج

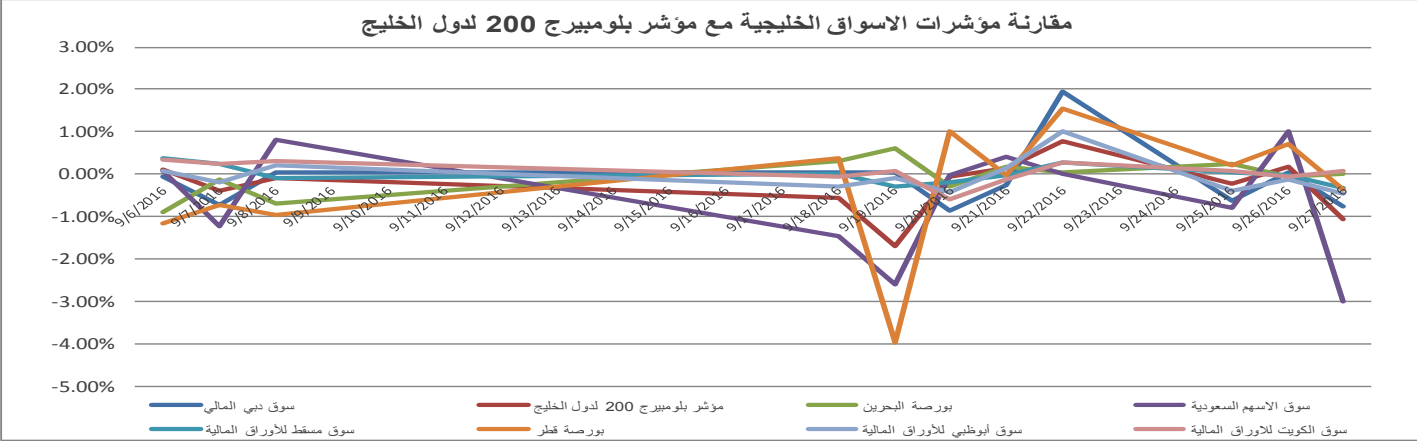
### السوق المالية السعودية



إغلاق المؤشر	5,777.98
(% التغير) التغير	-2.97%
الإغلاق السابق	5,956.59
الإفتتاح	5,956.59
خلال اليوم (الأعلى)	5,956.23
خلال اليوم (الأدنى)	5,772.14
% السنة/اليوم	-16.40%
الأسهم المتداولة	179,984,800
القيمة المتداولة	2,730,150,000
عدد الشركات:	المرتفعة - المنخفضة 169 - المستقرة -

أعلى ثلاث شركات - كمية الأسهم		أعلى ثلاث شركات - خاسرة		أعلى ثلاث شركات - رابحة	
كمية الأسهم	الشركة	التغير	السعر (ر.س.)	الشركة	السعر (ر.س.)
61,870,178	الانماء	160.00%	14.40	أسيج	-
25,623,303	دار الاركان	54.00%	5.50	شركة كيميائيات الميثانول	-
11,072,427	كيان السعودية	70.00%	7.20	أمانة للتأمين	-

المصدر: موقع السوق الإلكتروني ، مباشر ، مجموعة ادارة الاستثمار في بنك عُمان العربي وبلومبيرج



### أكبر خمسة شركات خليجية مساهمة ، حسب الأرباح لآخر 12 شهر

الترتيب	الشركة	السوق	الأرباح (مليون دولار)	القطاع
1	سابك	السعودية	5,007.9	البتر وكيمائيات
2	بنك قطر الوطني	قطر	3,041.4	البنوك
3	اتصالات السعودية	السعودية	2,488.5	الاتصالات
4	البنك الأهلي التجاري	السعودية	2,423.3	البنوك
5	اتصالات أبو ظبي	أبو ظبي	2,124.8	الاتصالات

المصدر: أرقام



صندوق عُمان العربي للأسواق الخليجية  
Oman AI Arabi GCC Markets Fund  
للإستفادة من خبراتنا  
Benefit from our expertise



OAB - IMG Winner of the  
'Best Brokerage Award'  
from MSM for  
6 Consecutive Years



39<sup>th</sup> International Trophy for Quality  
Awarded to Oman Arab Bank SAOC  
By Trade Leaders' Club

قسم تطوير الأعمال

البريد الإلكتروني:  
BD@oabinvest.com

قسم الأبحاث والدراسات

البريد الإلكتروني:  
Research@oabinvest.com

قسم تمويل الشركات والاستشارات

البريد الإلكتروني:  
Corporatefinance@oabinvest.com

قسم إدارة الأصول

البريد الإلكتروني:  
Assetmanagement@oabinvest.com

قسم الوساطة المالية

البريد الإلكتروني:  
Brokerage@oabinvest.com

قسم خدمات العملاء

البريد الإلكتروني:  
customerservice@oabinvest.com

قسم الحافظ الأمين

البريد الإلكتروني:  
custody@oabinvest.com

قسم إدارة الثروات للأسواق الهندية

البريد الإلكتروني:  
S.parvez@oabinvest.com

ص.ب. 2010 روي 112، مسقط - سلطنة عُمان

هاتف: +968 24 754 576 فاكس: +968 24 125 125

الموقع الإلكتروني <http://www.oabinvest.com> البريد الإلكتروني [research@oabinvest.com](mailto:research@oabinvest.com)



إخلاء المسؤولية

تم إعداد هذا التقرير بواسطة قسم البحوث والدراسات بمجموعة إدارة الاستثمار - بنك عمان العربي لأغراض توفير المعلومات فقط. وتحت أي ظرف لا يجوز استخدام هذا التقرير كتوصية ولا يجوز اعتباره عرضاً لبيع أو شراء أي أوراق مالية. ومع حرصنا الشديد على أن تكون المعلومات الواردة في التقرير صحيحة أو غير مضللة في وقت النشر إلا أننا في نفس الوقت لا نؤكد دقتها أو اكتمالها. وبناءً عليه يجب ألا يعتمد عليها بشكل كامل. كما لا تتحمل مجموعة إدارة الاستثمار بأية حال من الأحوال أي مسؤولية مباشرة أو غير مباشرة عن أي خسارة تنتج عن أي استخدام لهذا التقرير أو محتوياته. هذا ولا يجوز إعادة نسخ هذا التقرير أو توزيعه أو نشره بواسطة أي متلقي لأي غرض من الأغراض.