

التاريخ: 2016/09/26

رقم التقرير: 1494

"العربي" اليومي للأسواق المالية الخليجية والعالمية

السنة/اليوم	الشهر/اليوم	اليوم/اليوم	التغير	الإغلاق السابق	الإغلاق الحالي	مؤشرات أسواق الأسهم الخليجية
%	%	%				
0.96%	0.54%	-0.46%	(4.76)	1,043.49	1,038.73	مؤشر العربي عُمان 20
-0.92%	-0.59%	0.19%	2.00	1,054.60	1,056.60	مؤشر العربي خليجي 50
-1.73%	-1.75%	0.77%	7.18	929.55	936.73	مؤشر العربي للشرق الأوسط وشمال أفريقيا 200
-4.13%	-1.92%	0.18%	0.11	59.58	59.69	مؤشر بلومبيرج 200 لدول الخليج
6.68%	0.56%	-0.03%	(1.47)	5,768.84	5,767.37	سوق مسقط للأوراق المالية
-13.79%	-1.99%	0.77%	45.44	5,913.00	5,958.44	السوق المالية السعودية
-3.69%	-0.22%	-0.04%	(2.36)	5,410.23	5,407.87	سوق الكويت للأوراق المالية
0.77%	-4.37%	0.72%	74.62	10,435.17	10,509.79	بورصة قطر
-6.27%	-0.23%	0.22%	2.55	1,137.09	1,139.64	بورصة البحرين
10.85%	-0.33%	0.04%	1.27	3,491.69	3,492.96	سوق دبي المالي
4.29%	0.47%	-0.11%	(4.99)	4,497.21	4,492.22	سوق أبوظبي للأوراق المالية

المصدر: بلومبيرج وزاوبا ومجموعة إدارة الاستثمار في بنك عُمان العربي (مؤشر سوق الأسهم السعودي ومؤشر بلومبيرج 200 محدث حتى الساعة 2:30 pm بتوقيت مسقط)

السنة/اليوم	اليوم/اليوم	التغير	السعر	السلع
%	%	دولار	دولار	
6.42	1.53	0.70	46.59	خام برنت الأجل للبرميل
3.99	1.35	0.60	45.07	خام غرب تكساس الأجل للبرميل
37.23	(0.86)	(0.37)	42.83	خام عمان الأجل للبرميل
26.10	0.06	0.76	1,338.42	الذهب للأوقية
40.56	(1.05)	(0.21)	19.48	الفضة للأوقية
16.52	(1.36)	(14.30)	1,040.64	بلاتينيوم للأوقية
3.19	0.04	2.00	4,855.00	التحاس طن متري
8.63	0.24	4.00	1,637.00	الألمنيوم طن متري
7.06	(1.56)	(30.50)	1,919.50	الرماس طن متري
41.45	(0.78)	(18.00)	2,276.00	الزنك طن متري
20.86	0.00	0.00	10,660.00	التيتال طن متري

المصدر: بلومبيرج (الأسواق مغلقة يومي السبت و الأحد)

أسعار صرف العملات*		
العملة	الدولار مقابل العملة	العملة مقابل الدولار
اليورو	1.1246	0.8893
الجنيه الاسترليني	1.3387	0.7471
الين الياباني	0.0098	101.6380
الريال العماني	2.6055	0.3863

المصدر: أوندا (Oanda)

الأسواق العالمية	المدينة	القيمة	التغير	اليوم/اليوم	السنة/اليوم
			%	%	%
أوروبا					
فايننشال تايمز	انجلترا	6,836.29	(73.33)	(1.06)	9.52
داكس	المانيا	10,476.09	(150.77)	(1.42)	(2.48)
كاك 40	فرنسا	4,418.56	(70.63)	(1.57)	(4.71)
الولايات المتحدة الأمريكية					
داو جونز	الولايات المتحدة	18,261.45	(131.01)	(0.71)	4.80
أس أند بي 500	الولايات المتحدة	2,164.69	(12.49)	(0.57)	5.91
ناسداك	الولايات المتحدة	5,305.75	(33.78)	(0.63)	5.96
آسيا الباسيفيكية					
نيكاي 225	اليابان	16,544.56	(209.46)	(1.25)	(13.08)
هانج سينج	هونغ كونج	23,317.92	(368.56)	(1.56)	6.40
مؤشرات الاسواق العربية					
بورصة تونس	تونس	5,396.26	0.23	0.00	7.02
البورصة المصرية	مصر	7,940.38	35.85	0.45	13.34
بورصة عمان	الأردن	2,131.27	(5.48)	(0.26)	(0.24)
سوق فلسطين للأوراق المالية	فلسطين	522.36	-	-	(1.95)
بورصة بيروت	لبنان	1,146.67	(2.77)	(0.24)	(1.95)
إم إس سي آي					
	البحرين	71.95	0.63	0.89	(4.96)
	الكويت	401.53	2.98	0.75	(10.83)
	عمان	657.80	-	-	1.45
	قطر	820.85	0.56	0.07	1.44
	الإمارات	397.50	-	-	11.64
	الأسواق الخليجية	455.25	0.03	0.01	2.22

المصدر: بلومبيرج ، الساعة الثالثة بتوقيت مسقط (ملاحظة: الأسواق العالمية مغلقة يومي السبت والأحد)

بعض النسب الرئيسية لأسواق الأسهم الخليجية	مكرر ربحية السهم	السعر الى القيمة الدفترية
مرة	مرة	مرة
سوق مسقط 30 *	10.80	1.15
السوق المالية السعودية	14.07	1.38
سوق الكويت للأوراق المالية	18.64	1.02
بورصة قطر	14.62	1.61
سوق البحرين للأوراق المالية	9.51	0.40
سوق دبي المالي	12.50	1.28
سوق أبوظبي للأوراق المالية	11.95	1.45

المصدر: بلومبيرج ، * مكرر الربحية (مرة) = سعر الإغلاق / ربحية السهم . السعر الى القيمة الدفترية (مرة) = سعر الإغلاق / (إجمالي حقوق المساهمين ÷ عدد الاسهم) لجميع شركات الأسواق الخليجية باستثناء سوق مسقط

الأسعار والعوائد لصكوك خليجية مختارة

تصنيف	العرض		الطلب		عائد الصك	العملة	نوع العائد	فترة الاستحقاق	إسم مُصدر الصك
	عائد %	السعر	عائد %	السعر					
-	4.80	103.30	4.85	102.44	5.50%	دولار أمريكي	متغير	دائمة	صكوك مصرف الهلال
-	4.23	107.41	4.31	106.64	5.00%	دولار أمريكي	ثابت	4/30/2029	صكوك حكومة دبي
Baa2	3.47	107.38	3.47	107.38	4.56%	دولار أمريكي	ثابت	6/18/2024	صكوك شركة إعمار العقارية
-	6.07	101.03	6.68	99.56	6.50%	دولار أمريكي	ثابت	5/28/2019	صكوك دار الأركان للتطوير العقاري
A2	5.05	106.63	5.05	106.63	5.50%	دولار أمريكي	ثابت	4/8/2044	صكوك الشركة السعودية للكهرباء الدولية

المصدر: بلومبيرج، الأسعار الموضحة تخضع لتطورات السوق

الأسعار والعوائد لسندات خليجية مختارة

تصنيف	العرض		الطلب		عائد السند	العملة	نوع العائد	فترة الاستحقاق	إسم مُصدر السند
	عائد %	السعر	عائد %	السعر					
BBB	4.86	106.29	4.99	105.65	4.86%	دولار أمريكي	ثابتة	7/5/2022	سندات حكومة مملكة البحرين
-	2.85	117.25	2.85	117.25	7.38%	دولار أمريكي	ثابتة	10/21/2020	هيئة كهرباء ومياه دبي
A	3.21	114.00	3.21	114.00	5.00%	دولار أمريكي	ثابتة	10/19/2025	شركة اتصالات قطر
BBB	3.68	164.96	3.74	163.94	9.75%	دولار أمريكي	ثابتة	6/15/2030	سندات حكومة دولة قطر
AA	0.99	114.35	0.99	114.35	6.75%	دولار أمريكي	ثابتة	4/8/2019	سندات حكومة أبوظبي

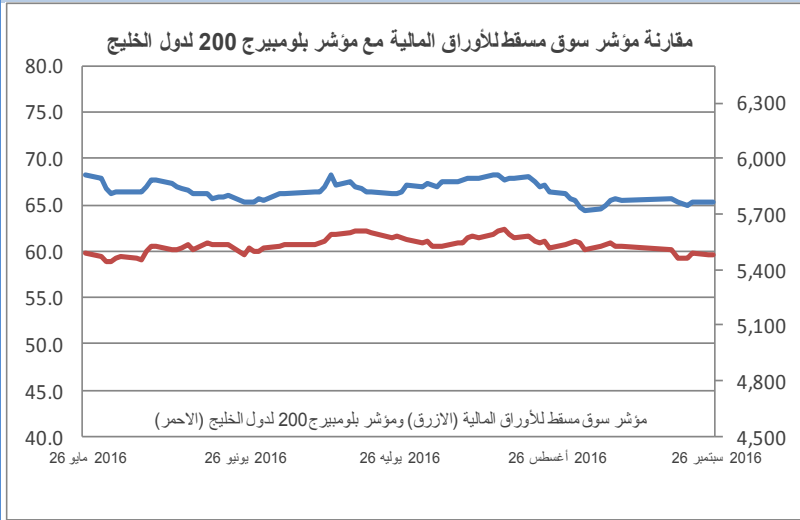
المصدر: بلومبيرج، الأسعار الموضحة تخضع لتطورات السوق

شركات عالمية مختارة

52 الأسبوع الأدنى	52 الأسبوع الأعلى	السنة/اليوم %	الشهر/الشهر %	اليوم/اليوم %	السعر الحالي دولار	شركة
10.99	18.09	(7.78)	(1.71)	(0.51)	15.52	بنك أوف أمريكا كورب
52.50	69.03	1.85	1.56	(0.21)	67.25	جي بي مورغان تشيس
148.40	336.00	(40.76)	(9.05)	(2.03)	178.90	رويال بنك أوف سكوتلاند
89.47	123.82	7.08	5.40	(1.67)	112.71	شركة أبل
97.80	127.28	(4.37)	(0.81)	(2.60)	117.66	شركة تويوتا موتورز كوربوريشن
26.15	44.92	28.68	1.25	(3.06)	42.80	شركة ياهو!
102.10	150.59	(8.86)	(0.34)	(0.07)	131.78	شركة بوينج
43.05	58.70	3.51	(1.03)	(0.67)	57.43	شركة مايكروسوفت
63.38	104.85	(23.89)	(2.77)	(1.44)	74.31	شركة بي ام دبليو للسيارات (باليورو)
26.69	36.88	(5.56)	1.87	(0.83)	32.12	جنرال موتورز
24.26	33.00	(4.04)	(4.29)	(0.50)	29.89	جنرال اليكتريك
11.25	18.00	(12.34)	9.31	0.00	15.27	شركة بيجو للسيارات

المصدر: بلومبيرج

سوق مسقط للأوراق المالية

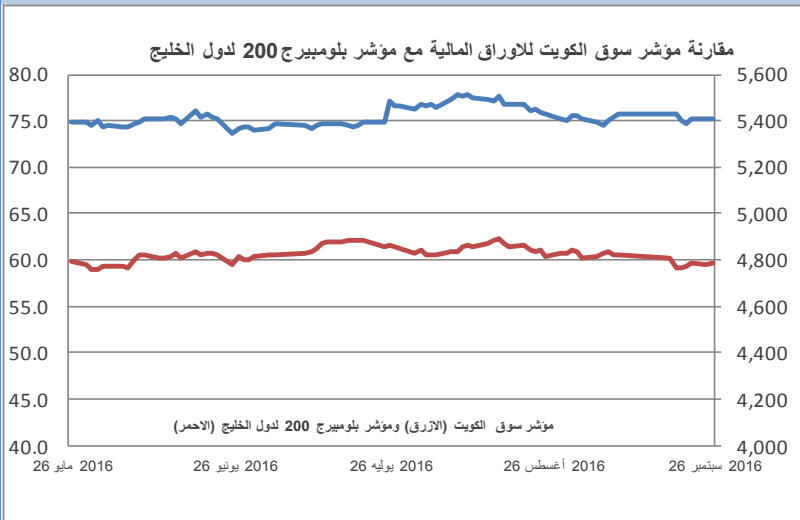


إغلاق المؤشر	5,767.37
(% التغير) التغير	-0.03%
الإغلاق السابق	5,768.84
الإفتتاح	5,769.96
خلال اليوم (الأعلى)	5,776.63
خلال اليوم (الأدنى)	5,764.45
% السنة/اليوم	6.68%
الأسهل المتداولة	9,692,994
القيمة المتداولة	1,929,847
إجمالي عدد الشركات/الأسهل المتداولة	35
عدد الشركات:	المرتفعة 10 المنخفضة 5 المستقرة 20

أعلى ثلاث شركات - كمية الأسهم		أعلى ثلاث شركات - خاسرة		أعلى ثلاث شركات - رابحة		
كمية الأسهم (000)	الشركة	التغير	السعر (ر.ع.)	الشركة	التغير	السعر (ر.ع.)
1,446,865	مؤسسة خدمات الموانئ	-5.51%	0.240	مؤسسة خدمات الموانئ	2.68%	1.725
1,389,622	المدينة للاستثمار	-3.51%	0.110	تأجير للتمويل	2.33%	0.088
1,155,604	الأسماك العمانية	-2.74%	0.071	المدينة تكافل	1.72%	0.237

المصدر: موقع السوق الإلكتروني، مباشر، مجموعة إدارة الاستثمار في بنك عُمان العربي وبلومبيرج

سوق الكويت للأوراق المالية

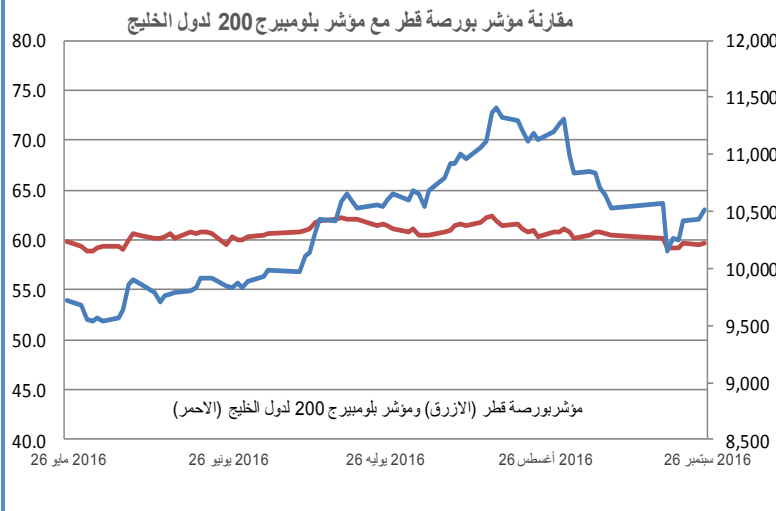


إغلاق المؤشر	5,407.87
(% التغير) التغير	-0.04%
الإغلاق السابق	5,410.23
الإفتتاح	5,409.88
خلال اليوم (الأعلى)	5,410.14
خلال اليوم (الأدنى)	5,386.10
% السنة/اليوم	-3.69%
الأسهل المتداولة	80,537,209
القيمة المتداولة	10,888,056
إجمالي عدد الشركات/الأسهل المتداولة	129
عدد الشركات:	المرتفعة 52 المنخفضة 25 المستقرة 52

أعلى ثلاث شركات - كمية الأسهم		أعلى ثلاث شركات - خاسرة		أعلى ثلاث شركات - رابحة		
كمية الأسهم	الشركة	التغير	السعر فلس (د.ك.)	الشركة	التغير	السعر فلس (د.ك.)
13,627,483	المال	-6.25%	30	أسيبا	5.33%	79
8,667,800	زين	-5.38%	44	بيت الطاقة	5.32%	99
4,424,718	المدن	-4.84%	1,180	أريد	5.20%	50

المصدر: موقع السوق الإلكتروني، مباشر، مجموعة إدارة الاستثمار في بنك عُمان العربي وبلومبيرج

بورصة قطر

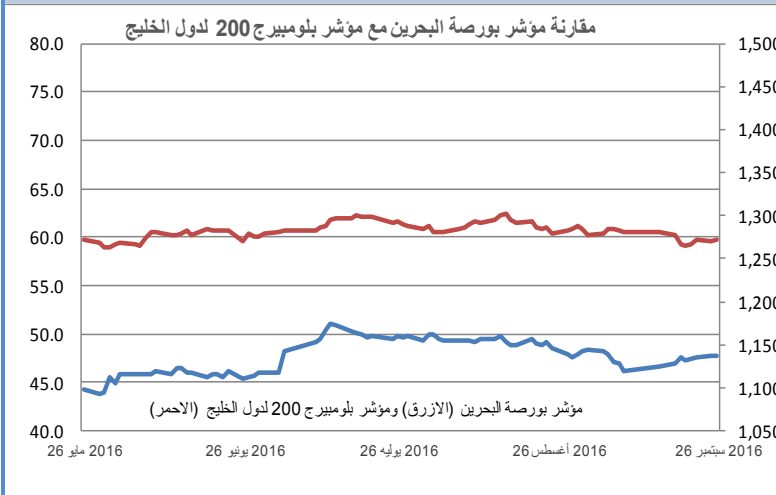


إغلاق المؤشر	10,509.79
(% التغير)	0.72%
الإغلاق السابق	10,435.17
الإفتتاح	10,418.38
خلال اليوم (الأعلى)	10,509.79
خلال اليوم (الأدنى)	10,405.10
% السنة/اليوم	0.77%
الأسهل المتداولة	6,184,387
القيمة المتداولة	236,783,800
عدد الشركات:	26 المرتفعة 12 المنخفضة 2 المستقرة

أعلى ثلاث شركات - كمية الأسهم		أعلى ثلاث شركات - خاسرة		أعلى ثلاث شركات - رابحة	
الشركة	كمية الأسهم	الشركة	السعر (ر.ق.)	الشركة	السعر (ر.ق.)
فودافون قطر	1,707,875	الإسلامية القابضة	61.700	الإجارة القابضة	16.400
مجموعة المستثمرين القطريين	1,164,296	الميرة	207.600	المستلزمات الطبية	10.790
بروة العقارية	351,448	وقود	150.000	فودافون قطر	11.000
		التغير		التغير	
		-2.37%		2.37%	
		-0.67%		1.79%	
		-0.53%		1.57%	

المصدر: موقع السوق الالكتروني ، مباشر ، مجموعة ادارة الاستثمار في بنك عمان العربي وبلومبيرج

بورصة البحرين

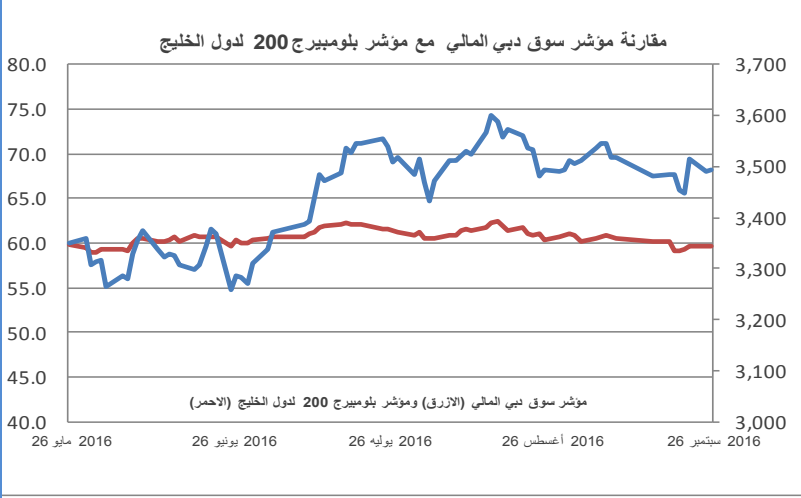


إغلاق المؤشر	1,139.64
(% التغير)	0.22%
الإغلاق السابق	1,137.09
الإفتتاح	1,137.45
خلال اليوم (الأعلى)	1,139.64
خلال اليوم (الأدنى)	1,135.64
% السنة/اليوم	-6.27%
الأسهل المتداولة	2,930,576
القيمة المتداولة	594,049
عدد الشركات:	5 المرتفعة 5 المنخفضة 5 المستقرة

أعلى ثلاث شركات - كمية الأسهم		أعلى ثلاث شركات - خاسرة		أعلى ثلاث شركات - رابحة	
الشركة	كمية الأسهم	الشركة	السعر (د.بحريني)	الشركة	السعر (د.بحريني)
بنك البحرين والكويت	970,000	شركة مجمع البحرين للأسواق	0.750	بنك البحرين والكويت	0.366
مصرف السلام - البحرين ش.م.ب	239,083	المؤسسة العربية المصرفية ش.م.ب	0.310	مصرف السلام - البحرين ش.م.ب	0.092
بنك انفاستكورتب ش.م.ب	154,722	مجموعة البركة المصرفية ش.م.ب	0.470	بنك انفاستكورتب ش.م.ب	7.600
		التغير		التغير	
		-2.60%		4.57%	
		-3.12%		2.22%	
		-2.08%		1.33%	

المصدر: موقع السوق الالكتروني ، مباشر ، مجموعة ادارة الاستثمار في بنك عمان العربي وبلومبيرج

سوق دبي المالي

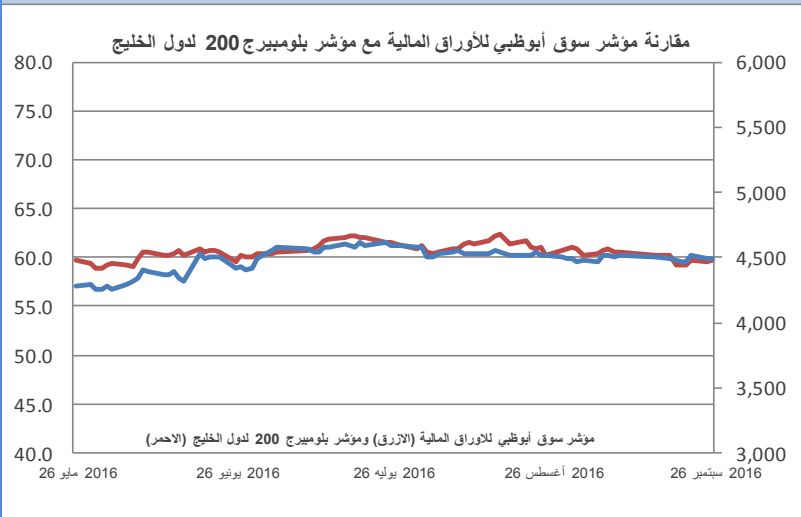


إغلاق المؤشر	3,492.96
(% التغير) التغير	0.04%
الإغلاق السابق	3,491.69
الإفتتاح	3,492.56
خلال اليوم (الأعلى)	3,492.96
خلال اليوم (الأدنى)	3,476.95
% السنة/اليوم	10.85%
الأسمه المتداولة	322,653,100
القيمة المتداولة	329,472,650
عدد الشركات:	المرتفعة 10 المنخفضة 20 المستقرة 4

أعلى ثلاث شركات - كمية الأسهم		أعلى ثلاث شركات - خاسرة		أعلى ثلاث شركات - رابحة	
الشركة	كمية الأسهم	الشركة	السعر (د.إماراتي)	الشركة	السعر (د.إماراتي)
دريك أند سكل	149,406,783	التغير	-2.42%	امان	2.59%
أرابنتك	51,911,499	السعر (د.إماراتي)	1.490	أرابنتك	1.90%
بيت التمويل الخليجي	37,425,174	التغير	-1.96%	السلام	1.84%
		السعر (د.إماراتي)	0.651		1.660

المصدر: موقع السوق الالكتروني، مباشر، مجموعة إدارة الاستثمار في بنك عُمان العربي وبلومبيرج

سوق أبوظبي للأوراق المالية

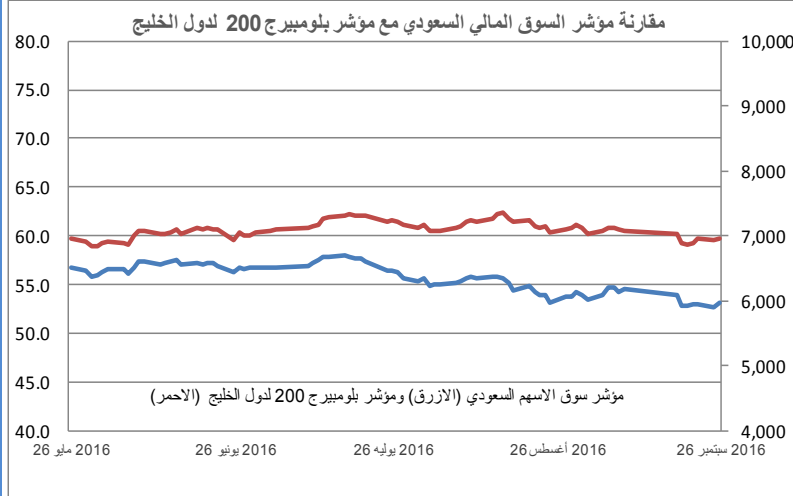


إغلاق المؤشر	4,492.22
(% التغير) التغير	-0.11%
الإغلاق السابق	4,497.21
الإفتتاح	4,497.21
خلال اليوم (الأعلى)	4,497.86
خلال اليوم (الأدنى)	4,453.12
% السنة/اليوم	4.29%
الأسمه المتداولة	62,885,360
القيمة المتداولة	110,106,000
عدد الشركات:	المرتفعة 14 المنخفضة 9 المستقرة 9

أعلى ثلاث شركات - كمية الأسهم		أعلى ثلاث شركات - خاسرة		أعلى ثلاث شركات - رابحة	
الشركة	كمية الأسهم	الشركة	السعر (د.إماراتي)	الشركة	السعر (د.إماراتي)
الدار	9,201,109	التغير	-10.00%	البنك العربي المتحد	14.58%
دانا	9,063,913	السعر (د.إماراتي)	2.250	جلفار للأدوية	6.52%
سوداتل	5,796,343	التغير	-3.59%	رأس الخيمة العقارية	5.77%
		السعر (د.إماراتي)	0.590		0.550

المصدر: موقع السوق الالكتروني، مباشر، مجموعة إدارة الاستثمار في بنك عُمان العربي وبلومبيرج

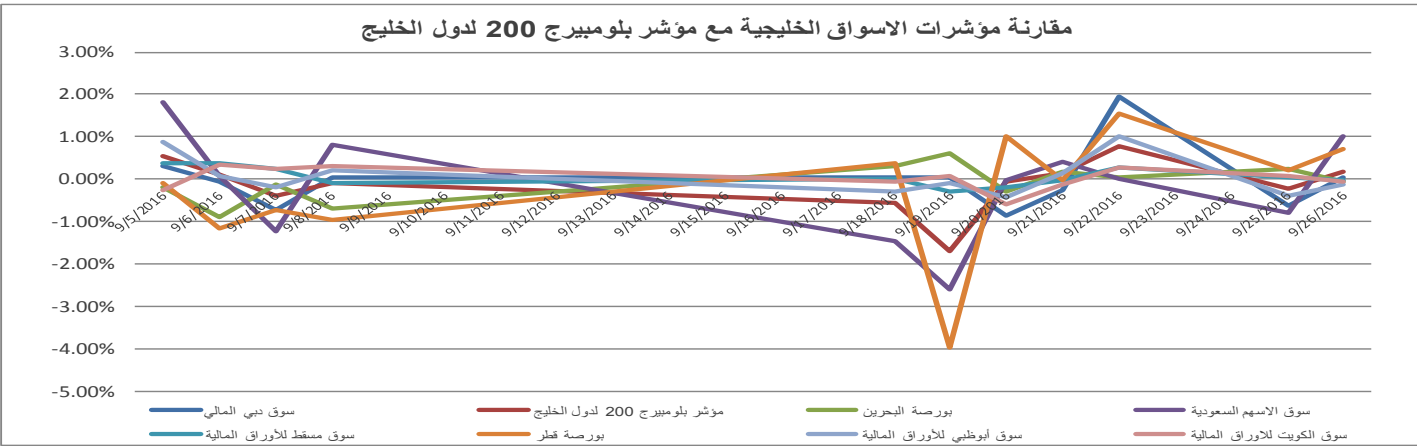
السوق المالية السعودية



إغلاق المؤشر	5,958.44
(% التغير) التغير	46.46
الإغلاق السابق	5,913.00
الافتتاح	5,913.00
خلال اليوم (الأعلى)	5,981.15
خلال اليوم (الأدنى)	5,913.37
% السنة/اليوم	-13.79%
الأسهم المتداولة	74,705,350
القيمة المتداولة	1,299,800,000
عدد الشركات:	13 المستقرة 34 المنخفضة 122 المرتفعة

أعلى ثلاث شركات - كمية الأسهم		أعلى ثلاث شركات - خاسرة		أعلى ثلاث شركات - رابحة	
كمية الأسهم	الشركة	التغير	السعر (ر.س.)	الشركة	السعر (ر.س.)
16,351,771	الانماء	-1.80%	6.00	شركة كيماويات الميثانول	17.50
6,289,426	دار الاركان	-1.75%	33.60	سبيماكو الدوائية	14.05
4,600,162	زين السعودية	-1.33%	29.60	الجوف	14.85
				الإنماء طوكيو مارين	9.99%
				وفا للتأمين	7.50%
				تكوين	4.21%

المصدر: موقع السوق الإلكتروني، مباشر، مجموعة إدارة الاستثمار في بنك عُمان العربي وبلومبيرج



أكبر خمسة شركات خليجية مساهمة، حسب الأرباح لآخر 12 شهر

الترتيب	الشركة	السوق	الأرباح (مليون دولار)	القطاع
1	سابك	السعودية	5,007.9	البترول وكيماويات
2	بنك قطر الوطني	قطر	3,041.4	البنوك
3	اتصالات السعودية	السعودية	2,488.5	الاتصالات
4	البنك الأهلي التجاري	السعودية	2,423.3	البنوك
5	اتصالات أبوظبي	أبوظبي	2,124.8	الاتصالات

المصدر: أرقام



صندوق عُمان العربي للأسواق الخليجية
Oman AI Arabi GCC Markets Fund
للإستفادة من خبراتنا
Benefit from our expertise



OAB - IMG Winner of the
'Best Brokerage Award'
from MSM for
6 Consecutive Years



39th International Trophy for Quality
Awarded to Oman Arab Bank SAOC
By Trade Leaders' Club

قسم تطوير الأعمال

البريد الإلكتروني:
BD@oabinvest.com

قسم الأبحاث والدراسات

البريد الإلكتروني:
Research@oabinvest.com

قسم تمويل الشركات والاستشارات

البريد الإلكتروني:
Corporatefinance@oabinvest.com

قسم إدارة الأصول

البريد الإلكتروني:
Assetmanagement@oabinvest.com

قسم الوساطة المالية

البريد الإلكتروني:
Brokerage@oabinvest.com

قسم خدمات العملاء

البريد الإلكتروني:
customerservice@oabinvest.com

قسم الحافظ الأمين

البريد الإلكتروني:
custody@oabinvest.com

قسم إدارة الثروات للأسواق الهندية

البريد الإلكتروني:
S.parvez@oabinvest.com

ص.ب. 2010 روي 112، مسقط - سلطنة عُمان

هاتف: +968 24 754 576 فاكس: +968 24 125 125

الموقع الإلكتروني <http://www.oabinvest.com> البريد الإلكتروني research@oabinvest.com



إخلاء المسؤولية

تم إعداد هذا التقرير بواسطة قسم البحوث والدراسات بمجموعة إدارة الاستثمار - بنك عمان العربي لأغراض توفير المعلومات فقط. وتحت أي ظرف لا يجوز استخدام هذا التقرير كتوصية ولا يجوز اعتباره عرضاً لبيع أو شراء أي أوراق مالية. ومع حرصنا الشديد على أن تكون المعلومات الواردة في التقرير صحيحة أو غير مضللة في وقت النشر إلا أننا في نفس الوقت لا نؤكد دقتها أو اكتمالها. وبناءً عليه يجب ألا يعتمد عليها بشكل كامل. كما لا تتحمل مجموعة إدارة الاستثمار بأية حال من الأحوال أي مسؤولية مباشرة أو غير مباشرة عن أي خسارة تنتج عن أي استخدام لهذا التقرير أو محتوياته. هذا ولا يجوز إعادة نسخ هذا التقرير أو توزيعه أو نشره بواسطة أي متلقي لأي غرض من الأغراض.