

التاريخ: 2016/09/18

رقم التقرير: 1488

"العربي" اليومي للأسواق المالية الخليجية والعالمية

السنة/اليوم	الشهر/اليوم	اليوم/اليوم	التغير	الإغلاق السابق	الإغلاق الحالي	مؤشرات أسواق الأسهم الخليجية
%	%	%				
0.81%	0.39%	-0.29%	(3.06)	1,040.25	1,037.19	مؤشر العربي عُمان 20
-1.72%	-1.38%	-2.40%	(25.74)	1,073.89	1,048.15	مؤشر العربي خليجي 50
-3.27%	-3.28%	-2.81%	(26.64)	948.74	922.10	مؤشر العربي للشرق الأوسط وشمال افريقيا 200
-3.28%	-1.05%	-0.55%	(0.33)	60.55	60.22	مؤشر بلومبيرج 200 لدول الخليج
6.90%	0.77%	0.03%	1.52	5,777.66	5,779.18	سوق مسقط للأوراق المالية
-12.02%	0.03%	-1.55%	(95.48)	6,176.53	6,081.05	السوق المالية السعودية
-3.36%	0.12%	-0.06%	(3.05)	5,429.41	5,426.36	سوق الكويت للأوراق المالية
1.37%	-3.80%	0.36%	38.35	10,534.10	10,572.45	بورصة قطر
-7.19%	-1.21%	0.30%	3.35	1,125.07	1,128.42	بورصة البحرين
10.55%	-0.60%	0.03%	1.07	3,482.25	3,483.32	سوق دبي المالي
4.16%	0.34%	-0.29%	(12.98)	4,499.26	4,486.28	سوق أبوظبي للأوراق المالية

المصدر: بلومبيرج وزاوبا ومجموعة إدارة الاستثمار في بنك عُمان العربي (مؤشر سوق الأسهم السعودي ومؤشر بلومبيرج 200 محدث حتى الساعة 2:30 pm بتوقيت مسقط)

السنة/اليوم	اليوم/اليوم	التغير	السعر	السلع
%	%	دولار	دولار	
4.55	(1.76)	(0.82)	45.77	خام برنت الأجل للبرميل
0.37	(2.00)	(0.88)	43.03	خام غرب تكساس الأجل للبرميل
36.49	(1.23)	(0.53)	42.60	خام عمان الأجل للبرميل
23.44	(0.34)	(4.49)	1,310.25	الذهب للأوقية
35.54	(1.06)	(0.20)	18.78	الفضة للأوقية
13.98	(1.38)	(14.25)	1,018.00	بلاتينيوم للأوقية
1.76	0.15	7.00	4,788.00	التحاس طن متري
4.55	0.22	3.50	1,575.50	الألمنيوم طن متري
8.00	(0.54)	(10.50)	1,936.50	الرصاص طن متري
37.66	(0.72)	(16.00)	2,215.00	الزنك طن متري
10.26	0.10	10.00	9,725.00	التيتال طن متري

المصدر: بلومبيرج (الأسواق مغلقة يومي السبت و الأحد)

أسعار صرف العملات*	
العملة	الدولار مقابل العملة
اليورو	1.1246
الجنيه الاسترليني	1.3387
الين الياباني	101.6380
الريال العماني	2.6055

المصدر: أوندا (Oanda)

السنة/اليوم	اليوم/اليوم	التغير	القيمة	المدينة	الأسواق العالمية
%	%				
7.50	(0.30)	(20.02)	6,710.28	انجلترا	فايننشال تايمز
(4.35)	(1.49)	(155.03)	10,276.17	المانيا	داكس
(6.57)	(0.93)	(40.77)	4,332.45	فرنسا	كاك 40
					الولايات المتحدة الأمريكية
4.01	(0.49)	(88.68)	18,123.80	الولايات المتحدة	داو جونز
4.66	(0.38)	(8.10)	2,139.16	الولايات المتحدة	أس أند بي 500
4.74	(0.10)	(5.12)	5,244.57	الولايات المتحدة	ناسداك
					آسيا الباسيفيكية
(13.21)	0.70	114.28	16,519.29	اليابان	نيكاي 225
6.49	0.63	144.95	23,335.59	هونغ كونج	هانج سينج
					مؤشرات الاسواق العربية
7.65	0.12	6.24	5,427.71	تونس	بورصة تونس
13.25	(0.57)	(45.11)	7,934.15	مصر	البورصة المصرية
(1.09)	(0.13)	(2.79)	2,113.08	الأردن	بورصة عمان
(1.38)	-	-	525.40	فلسطين	سوق فلسطين للأوراق المالية
(1.73)	0.44	5.07	1,149.28	لبنان	بورصة بيروت
					إم إس سي آي
(4.00)	-	-	72.67	البحرين	
(11.16)	-	-	400.05	الكويت	
1.32	(0.01)	(0.09)	656.97	عمان	
2.03	-	-	825.60	قطر	إم إس سي آي
10.27	-	-	392.63	الإمارات	
2.13	0.01	0.05	454.85	الأسواق الخليجية	

المصدر: بلومبيرج ، الساعة الثالثة بتوقيت مسقط (ملاحظة: الأسواق العالمية مغلقة يومي السبت والأحد)

السعر الى القيمة الدفترية	مكرر ربحية السهم	بعض النسب الرئيسية لأسواق الاسهم الخليجية
مرة	مرة	
1.15	10.11	سوق مسقط 30 *
1.41	14.35	السوق المالية السعودية
1.02	18.64	سوق الكويت للأوراق المالية
1.62	14.71	بورصة قطر
0.40	9.42	سوق البحرين للأوراق المالية
1.27	12.47	سوق دبي المالي
1.45	11.99	سوق أبوظبي للأوراق المالية

المصدر: بلومبيرج ، مكرر الربحية (مرة) = سعر الإغلاق / ربحية السهم . السعر الى القيمة الدفترية (مرة) = سعر الإغلاق / (إجمالي حقوق المساهمين + عدد الاسهم) لجميع شركات الأسواق الخليجية باستثناء سوق مسقط



### الأسعار والعوائد لصكوك خليجية مختارة

تصنيف	العرض		الطلب		عائد الصك	العملة	نوع العائد	فترة الاستحقاق	إسم مُصدر الصك
	عائد %	السعر	عائد %	السعر					
-	4.86	102.81	4.92	101.84	5.50%	دولار أمريكي	متغير	دائمة	صكوك مصرف الهلال
-	4.31	106.66	4.39	105.84	5.00%	دولار أمريكي	ثابت	4/30/2029	صكوك حكومة دبي
Baa2	3.47	107.38	3.47	107.38	4.56%	دولار أمريكي	ثابت	6/18/2024	صكوك شركة إعمار العقارية
-	6.33	100.41	6.80	99.25	6.50%	دولار أمريكي	ثابت	5/28/2019	صكوك دار الأركان للتطوير العقاري
A2	5.05	106.63	5.05	106.63	5.50%	دولار أمريكي	ثابت	4/8/2044	صكوك الشركة السعودية للكهرباء الدولية

المصدر: بلومبيرج، الأسعار الموضحة تخضع لتطورات السوق

### الأسعار والعوائد لسندات خليجية مختارة

تصنيف	العرض		الطلب		عائد السند	العملة	نوع العائد	فترة الاستحقاق	إسم مُصدر السند
	عائد %	السعر	عائد %	السعر					
BBB	5.00	105.61	5.14	104.87	5.00%	دولار أمريكي	ثابتة	7/5/2022	سندات حكومة مملكة البحرين
-	2.87	117.25	2.87	117.25	7.38%	دولار أمريكي	ثابتة	10/21/2020	هيئة كهرباء ومياه دبي
A	3.06	115.25	3.06	115.25	5.00%	دولار أمريكي	ثابتة	10/19/2025	شركة اتصالات قطر
BBB	3.73	164.17	3.81	163.08	9.75%	دولار أمريكي	ثابتة	6/15/2030	سندات حكومة دولة قطر
AA	1.03	114.35	1.03	114.35	6.75%	دولار أمريكي	ثابتة	4/8/2019	سندات حكومة أبوظبي

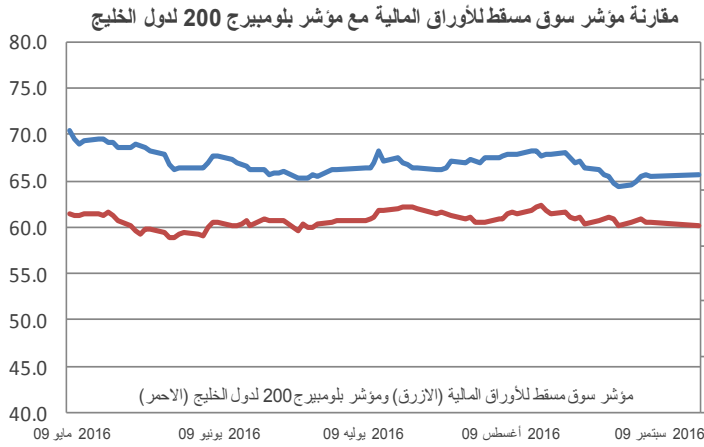
المصدر: بلومبيرج، الأسعار الموضحة تخضع لتطورات السوق

### شركات عالمية مختارة

52 الأسبوع الأدنى	52 الأسبوع الأعلى	السنة/اليوم %	الشهر/الشهر %	اليوم/اليوم %	السعر الحالي دولار	شركة
10.99	18.09	(7.96)	2.18	(1.15)	15.49	بنك أوف أمريكا كورب
52.50	69.03	(0.32)	(0.20)	(1.23)	65.82	جي بي مورغان تشيس
148.40	336.00	(38.54)	(0.91)	(4.43)	185.60	رويال بنك أوف سكوتلاند
89.47	123.82	9.18	5.35	(0.56)	114.92	شركة أبل
97.80	127.28	(6.84)	(3.62)	(3.00)	114.63	شركة تويوتا موتورز كوربوريشن
26.15	44.92	31.30	1.79	(0.73)	43.67	شركة ياهو!
102.10	150.59	(12.37)	(6.15)	(0.84)	126.70	شركة بوينج
43.05	58.70	3.19	(0.61)	0.10	57.25	شركة مايكروسوفت
63.38	104.85	(24.68)	(6.54)	(2.42)	73.53	شركة بي ام دبليو للسيارات (باليورو)
26.69	36.88	(8.94)	(1.84)	(0.48)	30.97	جنرال موتورز
24.26	33.00	(4.72)	(5.57)	(0.24)	29.68	جنرال اليكتريك
11.25	18.00	(12.34)	9.31	0.00	15.27	شركة بيجو للسيارات

المصدر: بلومبيرج

### سوق مسقط للأوراق المالية

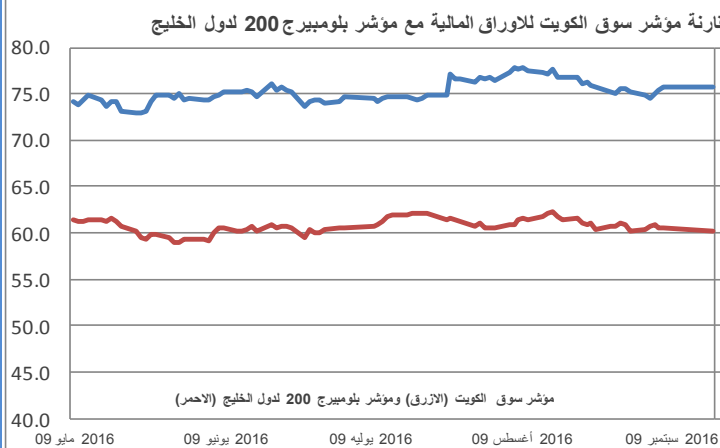


إغلاق المؤشر	5,779.18
(% التغير) التغير	0.03%
الإغلاق السابق	5,777.66
الإفتتاح	5,777.14
خلال اليوم (الأعلى)	5,781.35
خلال اليوم (الأدنى)	5,776.28
% السنة/اليوم	6.90%
الأسهل المتداولة	5,654,155
القيمة المتداولة	1,323,103
إجمالي عدد الشركات/الأسهل المتداولة	33
عدد الشركات:	المرتفعة 5 المنخفضة 7 المستقرة 21

أعلى ثلاث شركات - كمية الأسهم		أعلى ثلاث شركات - خاسرة		أعلى ثلاث شركات - رابحة	
الشركة	كمية الأسهم (000)	الشركة	السعر (ر.ع.)	الشركة	السعر (ر.ع.)
بنك نزوى	1,097	العمانية للتعليمية	0.176	الجزيرة للخدمات	0.203
جلفار للهندسة والمقاولات	931	الجزيرة للمنتجات الحديدية	0.233	صان للاستثمارات والتمويل	0.198
العمانية المتحدة للتأمين	501	سندات بنك صحار 4.5	0.108	أريد	0.728

المصدر: موقع السوق الالكتروني، مباشر، مجموعة ادارة الاستثمار في بنك عُمان العربي وبلومبيرج

### سوق الكويت للأوراق المالية

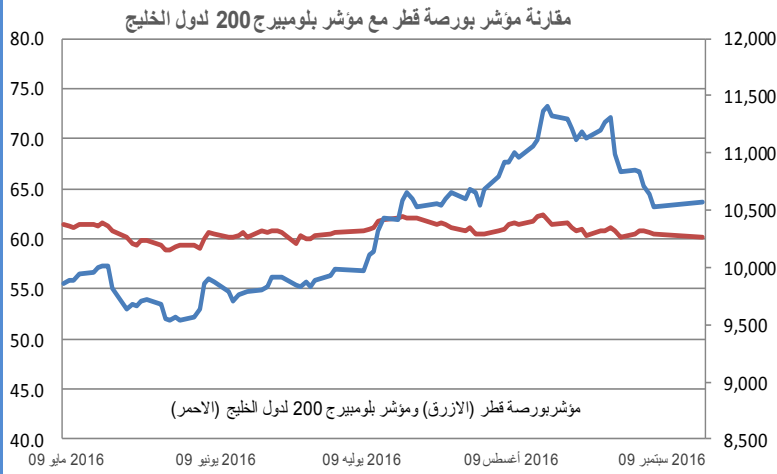


إغلاق المؤشر	5,426.36
(% التغير) التغير	-0.06%
الإغلاق السابق	5,429.41
الإفتتاح	5,429.41
خلال اليوم (الأعلى)	5,436.85
خلال اليوم (الأدنى)	5,419.33
% السنة/اليوم	-3.36%
الأسهل المتداولة	43,772,159
القيمة المتداولة	4,874,443
إجمالي عدد الشركات/الأسهل المتداولة	111
عدد الشركات:	المرتفعة 30 المنخفضة 42 المستقرة 39

أعلى ثلاث شركات - كمية الأسهم		أعلى ثلاث شركات - خاسرة		أعلى ثلاث شركات - رابحة	
الشركة	كمية الأسهم	الشركة	السعر فلس (د.ك.)	الشركة	السعر فلس (د.ك.)
خليج زجاج	4,879,083	المال	96	المساكن	325
التعصير	4,241,410	ساحل	58	أوج	23
الخصوصية	3,313,169	المدن	148	مسالخ ك	89

المصدر: موقع السوق الالكتروني، مباشر، مجموعة ادارة الاستثمار في بنك عُمان العربي وبلومبيرج

### بورصة قطر

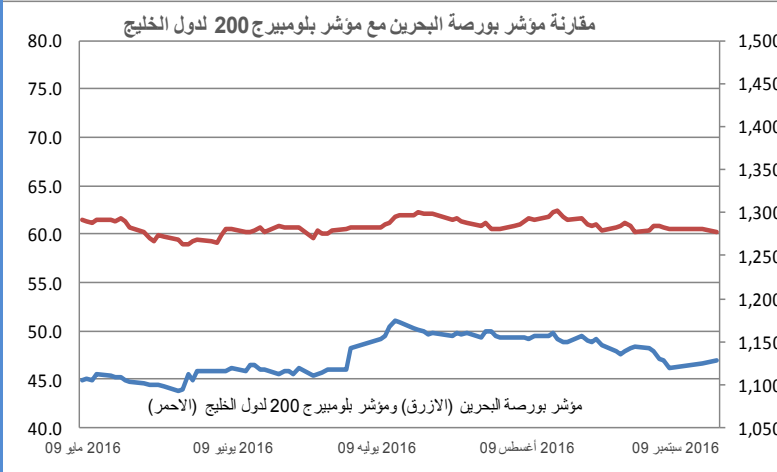


إغلاق المؤشر	10,572.45
(% التغير) التغير	0.36%
الإغلاق السابق	10,534.10
الإفتتاح	10,489.95
خلال اليوم (الأعلى)	10,621.00
خلال اليوم (الأدنى)	10,486.12
% السنة/اليوم	1.37%
الأسهل المتداولة	13,665,350
القيمة المتداولة	695,721,000
عدد الشركات:	13 المرتفعة 25 المنخفضة 1 المستقرة

أعلى ثلاث شركات - كمية الأسهم		أعلى ثلاث شركات - خاسرة		أعلى ثلاث شركات - رابحة	
كمية الأسهم	الشركة	التغير	السعر (ر.ق.)	التغير	السعر (ر.ق.)
1,999,519	مصرف الريان	-2.95%	11.200	3.94%	100.300
1,195,491	ناقلات	-2.84%	17.100	3.09%	50.000
1,161,204	إزدان القابضة	-2.72%	19.700	1.69%	36.200

المصدر: موقع السوق الالكتروني، مباشر، مجموعة ادارة الاستثمار في بنك عُمان العربي وبلومبيرج

### بورصة البحرين

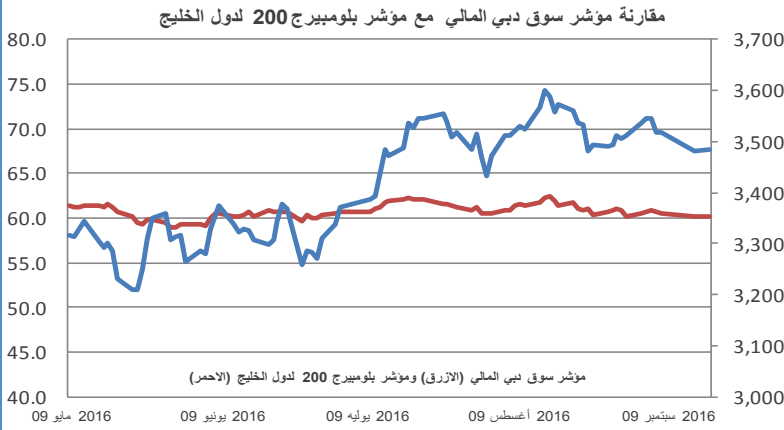


إغلاق المؤشر	1,128.42
(% التغير) التغير	0.30%
الإغلاق السابق	1,125.07
الإفتتاح	1,124.51
خلال اليوم (الأعلى)	1,128.42
خلال اليوم (الأدنى)	1,124.51
% السنة/اليوم	-7.19%
الأسهل المتداولة	2,445,008
القيمة المتداولة	360,087
عدد الشركات:	2 المرتفعة 1 المنخفضة 11 المستقرة

أعلى ثلاث شركات - كمية الأسهم		أعلى ثلاث شركات - خاسرة		أعلى ثلاث شركات - رابحة	
كمية الأسهم	الشركة	التغير	السعر (د.بحريني)	التغير	السعر (د.بحريني)
900,000	مصرف السلام - البحرين ش.م.ب	-0.99%	0.200	6.25%	0.425
115,200	عقارات السيف ش.م.ب	-	-	2.13%	0.288
77,850	مجموعة البركة المصرفية ش.م.ب	-	-	-	-

المصدر: موقع السوق الالكتروني، مباشر، مجموعة ادارة الاستثمار في بنك عُمان العربي وبلومبيرج

### سوق دبي المالي

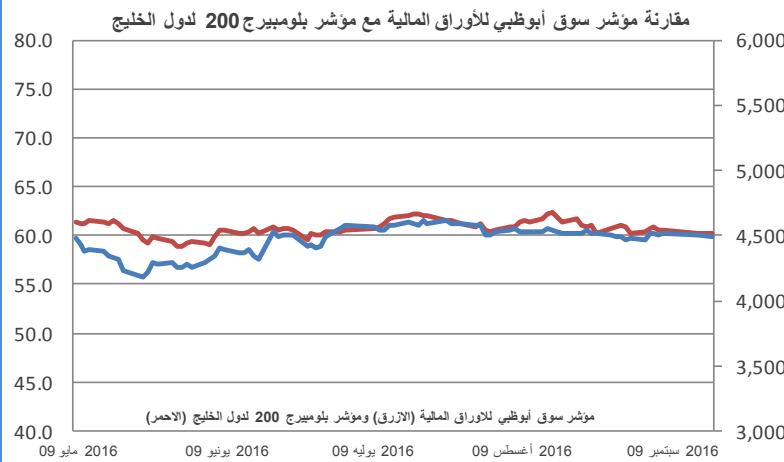


إغلاق المؤشر	3,483.32
(% التغير) التغير	0.03%
الإغلاق السابق	3,482.25
الافتتاح	3,482.35
خلال اليوم (الأعلى)	3,491.33
خلال اليوم (الأدنى)	3,471.09
% السنة/اليوم	10.55%
الأسهم المتداولة	225,700,300
القيمة المتداولة	262,923,050
عدد الشركات:	4 المستقرة 19 المنخفضة 12 المرتفعة

أعلى ثلاث شركات - كمية الأسهم		أعلى ثلاث شركات - خاسرة		أعلى ثلاث شركات - رابحة	
الشركة	كمية الأسهم	الشركة	السعر (د.إماراتي)	الشركة	السعر (د.إماراتي)
بيت التمويل الخليجي	75,027,887	التغير	1.120	ماركة	0.890
شعاع كابيتال	42,050,232	-5.08%	1.520	مصرف عجمان	2.820
امانات	21,588,205	-3.18%	1.300	السلام السودان	1.380
		-2.26%			

المصدر: موقع السوق الالكتروني ، مباشر ، مجموعة ادارة الاستثمار في بنك عُمان العربي وبلومبيرج

### سوق أبوظبي للأوراق المالية

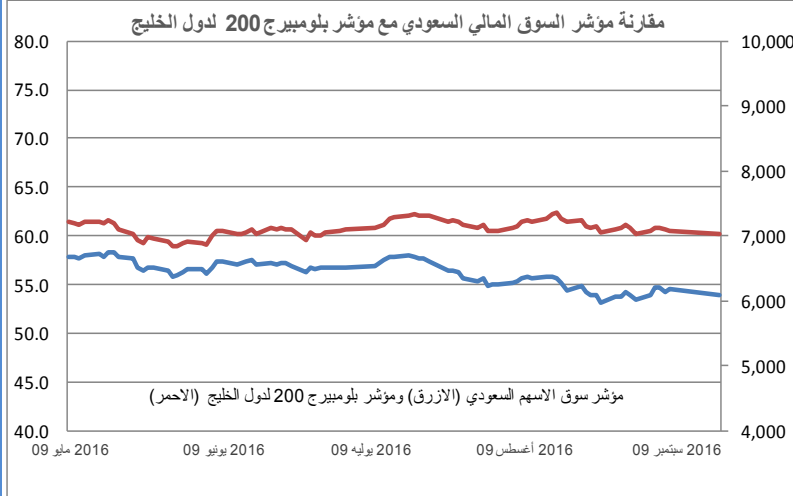


إغلاق المؤشر	4,486.28
(% التغير) التغير	-0.29%
الإغلاق السابق	4,499.26
الافتتاح	4,499.73
خلال اليوم (الأعلى)	4,506.36
خلال اليوم (الأدنى)	4,486.28
% السنة/اليوم	4.16%
الأسهم المتداولة	61,922,160
القيمة المتداولة	95,182,010
عدد الشركات:	9 المستقرة 10 المنخفضة 9 المرتفعة

أعلى ثلاث شركات - كمية الأسهم		أعلى ثلاث شركات - خاسرة		أعلى ثلاث شركات - رابحة	
الشركة	كمية الأسهم	الشركة	السعر (د.إماراتي)	الشركة	السعر (د.إماراتي)
دار التمويل	28,307,177	التغير	1.930	واحة	1.890
بذكو	8,134,077	-3.02%	3.000	سراميك رأس الخيمة	0.500
طاقة	6,110,525	-2.60%	0.530	سودائل	0.510
		-1.85%			

المصدر: موقع السوق الالكتروني ، مباشر ، مجموعة ادارة الاستثمار في بنك عُمان العربي وبلومبيرج

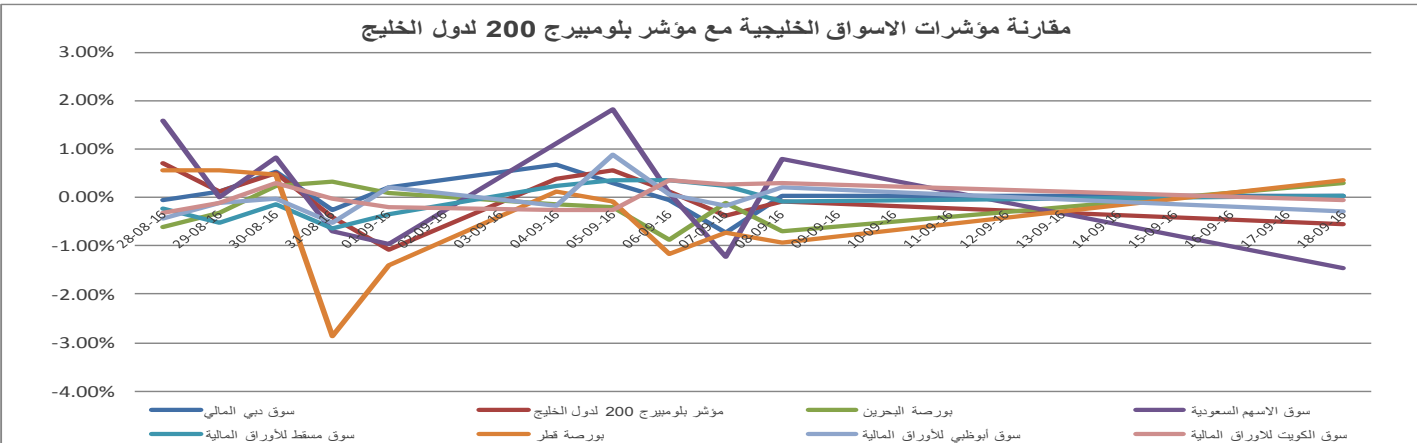
### السوق المالية السعودية



إغلاق المؤشر	6,081.05
(% التغير) التغير	-1.55%
الإغلاق السابق	6,176.53
الافتتاح	6,176.53
خلال اليوم (الأعلى)	6,176.53
خلال اليوم (الأدنى)	6,081.05
% السنة/اليوم	-12.02%
الأسهم المتداولة	75,313,980
القيمة المتداولة	1,353,000,000
عدد الشركات:	14 المرتفعة 150 المنخفضة 5 المستقرة

أعلى ثلاث شركات - كمية الأسهم		أعلى ثلاث شركات - خاسرة		أعلى ثلاث شركات - رابحة	
الشركة	كمية الأسهم	التغير	السعر (ر.س.)	الشركة	السعر (ر.س.)
الانماء	19,026,932	-7.23%	53.00	ميرد	11.10
كيان السعودية	6,471,915	-4.22%	18.40	ساميا	19.85
دار الاركان	5,513,167	-4.02%	12.90	المجموعة السعودية للاستثمار	139.00

المصدر: موقع السوق الإلكتروني، مباشر، مجموعة ادارة الاستثمار في بنك عُمان العربي وبلومبيرج



### أكبر خمسة شركات خليجية مساهمة، حسب الأرباح لآخر 12 شهر

الترتيب	الشركة	السوق	الأرباح (مليون دولار)	القطاع
1	سباك	السعودية	5,007.9	البترول وكيماويات
2	بنك قطر الوطني	قطر	3,041.4	البنوك
3	اتصالات السعودية	السعودية	2,488.5	الاتصالات
4	البنك الأهلي التجاري	السعودية	2,423.3	البنوك
5	اتصالات أبوظبي	أبوظبي	2,124.8	الاتصالات

المصدر: أرقام



صندوق عُمان العربي للأسواق الخليجية  
Oman AI Arabi GCC Markets Fund  
للإستفادة من خبراتنا  
Benefit from our expertise



OAB - IMG Winner of the  
'Best Brokerage Award'  
from MSM for  
6 Consecutive Years



39<sup>th</sup> International Trophy for Quality  
Awarded to Oman Arab Bank SAOC  
By Trade Leaders' Club

قسم تطوير الأعمال

البريد الإلكتروني:  
BD@oabinvest.com

قسم الأبحاث والدراسات

البريد الإلكتروني:  
Research@oabinvest.com

قسم تمويل الشركات والاستشارات

البريد الإلكتروني:  
Corporatefinance@oabinvest.com

قسم إدارة الأصول

البريد الإلكتروني:  
Assetmanagement@oabinvest.com

قسم الوساطة المالية

البريد الإلكتروني:  
Brokerage@oabinvest.com

قسم خدمات العملاء

البريد الإلكتروني:  
customerservice@oabinvest.com

قسم الحافظ الأمين

البريد الإلكتروني:  
custody@oabinvest.com

قسم إدارة الثروات للأسواق الهندية

البريد الإلكتروني:  
S.parvez@oabinvest.com

ص.ب. 2010 روي 112، مسقط - سلطنة عُمان

هاتف: +968 24 754 576 فاكس: +968 24 125 125

الموقع الإلكتروني <http://www.oabinvest.com> البريد الإلكتروني [research@oabinvest.com](mailto:research@oabinvest.com)



إخلاء المسؤولية

تم إعداد هذا التقرير بواسطة قسم البحوث والدراسات بمجموعة إدارة الاستثمار - بنك عمان العربي لأغراض توفير المعلومات فقط. وتحت أي ظرف لا يجوز استخدام هذا التقرير كتوصية ولا يجوز اعتباره عرضاً لبيع أو شراء أي أوراق مالية. ومع حرصنا الشديد على أن تكون المعلومات الواردة في التقرير صحيحة أو غير مضللة في وقت النشر إلا أننا في نفس الوقت لا نؤكد دقتها أو اكتمالها. وبناءً عليه يجب ألا يعتمد عليها بشكل كامل. كما لا تتحمل مجموعة إدارة الاستثمار بأية حال من الأحوال أي مسؤولية مباشرة أو غير مباشرة عن أي خسارة تنتج عن أي استخدام لهذا التقرير أو محتوياته. هذا ولا يجوز إعادة نسخ هذا التقرير أو توزيعه أو نشره بواسطة أي متلقي لأي غرض من الأغراض.