

التاريخ: 2016/08/24

رقم التقرير: 1476

"العربي" اليومي للأسواق المالية الخليجية والعالمية

مؤشرات أسواق الأسهم الخليجية	الإغلاق الحالي	الإغلاق السابق	التغير	اليوم/اليوم	الشهر/اليوم	السنة/اليوم
				%	%	%
مؤشر العربي عُمان 20	1,053.86	1,052.11	1.75	0.17%	-0.71%	2.43%
مؤشر العربي خليجي 50	1,080.68	1,075.06	5.62	0.52%	0.70%	1.33%
مؤشر العربي للشرق الأوسط وشمال أفريقيا 200	952.65	951.71	0.94	0.10%	0.16%	-0.06%
مؤشر بلومبيرج 200 لدول الخليج	61.00	60.83	0.17	0.28%	0.33%	-2.02%
 سوق مسقط للأوراق المالية	5,853.29	5,849.42	3.87	0.07%	0.16%	8.27%
 السوق المالية السعودية	6,091.32	6,095.89	(4.57)	-0.07%	-3.35%	-11.87%
 سوق الكويت للأوراق المالية	5,435.53	5,448.86	(13.33)	-0.24%	-0.28%	-3.20%
 بورصة قطر	11,186.14	11,116.42	69.72	0.63%	5.49%	7.26%
 بورصة البحرين	1,152.69	1,153.16	(0.47)	-0.04%	-0.25%	-5.20%
 سوق دبي المالي	3,480.46	3,533.83	(53.37)	-1.51%	-0.11%	10.46%
 سوق أبوظبي للأوراق المالية	4,513.16	4,535.40	(22.24)	-0.49%	-1.36%	4.78%

المصدر: بلومبيرج وزاوبا ومجموعة إدارة الاستثمار في بنك عُمان العربي (مؤشر سوق الأسهم السعودي ومؤشر بلومبيرج 200 محدث حتى الساعة 2:30 pm بتوقيت مسقط)

أسعار السلع	السعر	التغير	اليوم/اليوم	السنة/اليوم
	دولار	دولار	%	%
خام برنت الأجل للبرميل	49.37	(0.56)	(1.12)	14.41
خام غرب تكساس الأجل للبرميل	47.26	(0.83)	(1.73)	10.24
خام عمان الأجل للبرميل	46.26	(0.70)	(1.49)	48.22
الذهب للأوقية	1,337.81	0.32	0.02	26.04
الفضة للأوقية	18.87	0.05	0.27	36.16
بلاتينيوم للأوقية	1,103.65	(0.03)	(0.00)	23.58
التحاس طن متري	4,710.00	(38.50)	(0.81)	0.11
الألمنيوم طن متري	1,669.00	2.00	0.12	10.75
الرصاص طن متري	1,861.00	7.00	0.38	3.79
الزنك طن متري	2,302.00	22.00	0.96	43.07
النيل طن متري	10,265.00	0.00	0.00	16.38

المصدر: بلومبيرج (الأسواق مغلقة يومي السبت و الأحد)

العملة	الدولار مقابل العملة	العملة مقابل الدولار
اليورو	1.1327	0.8829
الجنيه الاسترليني	1.3171	0.7594
الين الياباني	0.0100	0.7594
الريال العماني	2.6063	0.3863

المصدر: أوندا (Oanda)

الأسواق العالمية	المدينة	القيمة	التغير	اليوم/اليوم	السنة/اليوم
				%	%
أوروبا					
فايننشال تايمز	انجلترا	6,857.99	(10.76)	(0.16)	9.86
داكس	المانيا	10,639.14	46.08	0.44	(0.97)
كاك 40	فرنسا	4,447.55	26.17	0.59	(4.09)
الولايات المتحدة الأمريكية					
داو جونز	الولايات المتحدة	18,547.30	17.88	0.10	6.44
أس اند بي 500	الولايات المتحدة	2,186.90	4.26	0.20	6.99
ناسداك	الولايات المتحدة	5,260.08	15.48	0.30	5.05
آسيا الباسيفيكية					
نيكاي 225	اليابان	16,597.30	99.94	0.61	(12.80)
هانج سينج	هونغ كونج	22,820.78	(178.15)	(0.77)	4.14
مؤشرات الاسواق العربية					
بورصة تونس	تونس	5,391.91	(8.49)	(0.16)	6.94
البورصة المصرية	مصر	8,220.58	33.88	0.41	17.34
بورصة عمان	الأردن	2,089.13	1.48	0.07	(2.21)
سوق فلسطين للأوراق المالية	فلسطين	513.77	-	-	(3.56)
بورصة بيروت	لبنان	1,142.48	(0.80)	(0.07)	(2.31)
إم إس سي آي					
	البحرين	72.74	(0.62)	(0.84)	(3.91)
	الكويت	401.54	4.42	1.11	(10.83)
	عمان	662.78	(4.69)	(0.70)	2.22
	قطر	875.82	(6.38)	(0.72)	8.24
	الإمارات	397.81	(0.53)	(0.13)	11.73
	الأسواق الخليجية	468.18	(0.91)	(0.19)	5.13

المصدر: بلومبيرج ، الساعة الثالثة بتوقيت مسقط (ملاحظة: الأسواق العالمية مغلقة يومي السبت والأحد)

بعض النسب الرئيسية لأسواق الأسهم الخليجية	مكرر ربحية السهم	السعر الى القيمة الدفترية
	مرة	مرة
سوق مسقط 30 *	10.24	1.16
السوق المالية السعودية	14.35	1.41
سوق الكويت للأوراق المالية	18.70	1.02
بورصة قطر	15.55	1.71
سوق البحرين للأوراق المالية	9.68	0.43
سوق دبي المالي	12.41	1.27
سوق أبوظبي للأوراق المالية	12.06	1.46

المصدر: بلومبيرج ، * مكرر الربحية (مرة) = سعر الإغلاق / ربحية السهم . السعر الى القيمة الدفترية (مرة) = سعر الإغلاق / (إجمالي حقوق المساهمين ÷ عدد الاسهم) لجميع شركات الأسواق الخليجية باستثناء سوق مسقط

الأسعار والعوائد لصكوك خليجية مختارة

تصنيف	العرض		الطلب		عائد الصك	العملة	نوع العائد	فترة الاستحقاق	إسم مُصدر الصك
	عائد %	السعر	عائد %	السعر					
-	4.77	103.62	4.82	102.72	5.50%	دولار أمريكي	متغير	دائمة	صكوك مصرف الهلال
-	4.16	108.23	4.24	107.35	5.00%	دولار أمريكي	ثابت	4/30/2029	صكوك حكومة دبي
Baa2	3.48	107.38	3.48	107.38	4.56%	دولار أمريكي	ثابت	6/18/2024	صكوك شركة إعمار العقارية
-	7.02	98.71	7.76	96.92	6.50%	دولار أمريكي	ثابت	5/28/2019	صكوك دار الأركان للتطوير العقاري
A2	4.98	107.75	4.98	107.75	5.50%	دولار أمريكي	ثابت	4/8/2044	صكوك الشركة السعودية للكهرباء الدولية

المصدر: بلومبيرج، الأسعار الموضحة تخضع لتطورات السوق

الأسعار والعوائد لسندات خليجية مختارة

تصنيف	العرض		الطلب		عائد السند	العملة	نوع العائد	فترة الاستحقاق	إسم مُصدر السند
	عائد %	السعر	عائد %	السعر					
BBB	5.05	105.38	5.19	104.68	5.05%	دولار أمريكي	ثابتة	7/5/2022	سندات حكومة مملكة البحرين
-	2.94	117.20	2.94	117.20	7.38%	دولار أمريكي	ثابتة	10/21/2020	هيئة كهرباء ومياه دبي
A	3.19	114.25	3.19	114.25	5.00%	دولار أمريكي	ثابتة	10/19/2025	شركة اتصالات قطر
BBB	3.39	169.66	3.46	168.54	9.75%	دولار أمريكي	ثابتة	6/15/2030	سندات حكومة دولة قطر
AA	1.17	114.35	1.17	114.35	6.75%	دولار أمريكي	ثابتة	4/8/2019	سندات حكومة أبوظبي

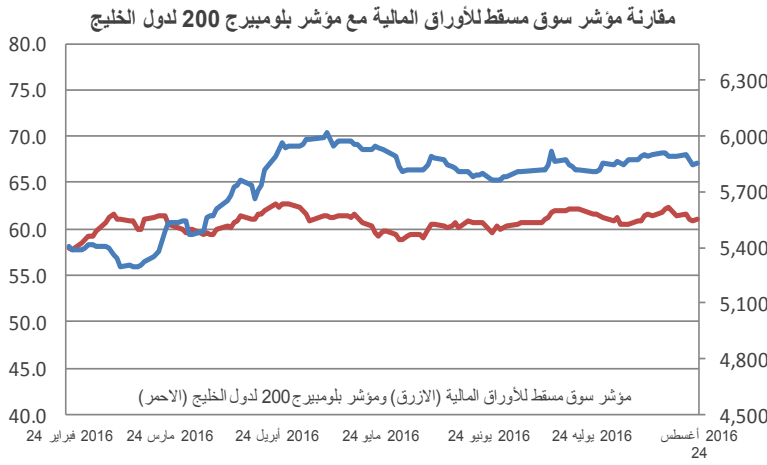
المصدر: بلومبيرج، الأسعار الموضحة تخضع لتطورات السوق

شركات عالمية مختارة

52 الأسبوع الأدنى	52 الأسبوع الأعلى	السنة/اليوم %	الشهر/الشهر %	اليوم/اليوم %	السعر الحالي دولار	شركة
10.99	18.09	(8.79)	6.75	1.12	15.35	بنك أوف أمريكا كورب
50.07	69.03	(0.39)	2.70	(0.05)	65.77	جي بي مورغان تشيس
148.40	337.20	(34.24)	4.86	1.27	198.60	رويال بنك أوف سكوتلاند
89.47	123.82	3.41	10.33	0.31	108.85	شركة أبل
97.80	127.28	(2.63)	9.23	(0.65)	119.80	شركة تويوتا موتورز كوربوريشن
26.15	43.29	28.08	8.18	0.19	42.60	شركة ياهو!
102.10	150.59	(7.23)	0.50	(0.63)	134.14	شركة بوينج
39.72	58.50	4.34	2.33	0.38	57.89	شركة مايكروسوفت
63.38	104.85	(20.16)	3.68	0.54	77.95	شركة بي ام دبليو للسيارات (باليورو)
24.62	36.88	(6.20)	(0.81)	0.09	31.90	جنرال موتورز
19.37	33.00	0.26	(2.59)	(0.29)	31.23	جنرال اليكتريك
11.25	18.40	(19.80)	6.97	0.00	13.97	شركة بيجو للسيارات

المصدر: بلومبيرج

سوق مسقط للأوراق المالية

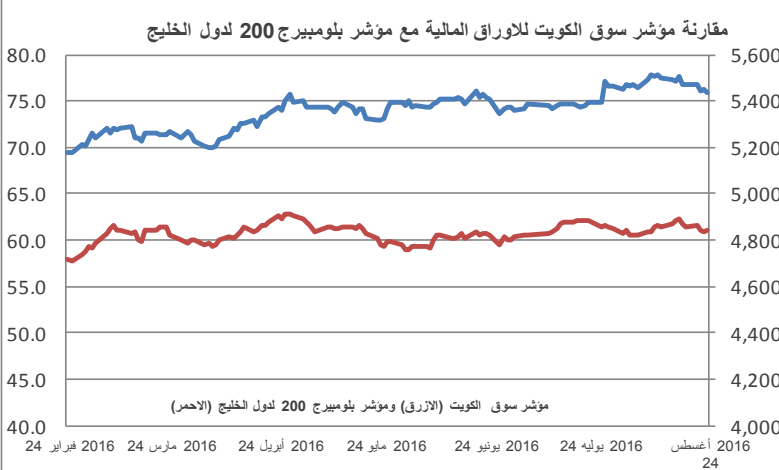


إغلاق المؤشر	5,853.29
(% التغير) التغير	3.87
الإغلاق السابق	5,849.42
الإفتتاح	5,849.42
خلال اليوم (الأعلى)	5,855.32
خلال اليوم (الأدنى)	5,846.98
% السنة/اليوم	8.27%
الأسهم المتداولة	6,379,944
القيمة المتداولة	1,642,519
إجمالي عدد الشركات/الأسهم المتداولة	40
عدد الشركات:	المرتفعة 9 المنخفضة 7 المستقرة 24

أعلى ثلاث شركات - كمية الأسهم		أعلى ثلاث شركات - خاسرة		أعلى ثلاث شركات - رابحة	
الشركة	كمية الأسهم (000)	الشركة	السعر (ر.ع.)	الشركة	السعر (ر.ع.)
بنك صحار	873	الوطنية العمانية للهندسة	0.172	المدينة تكافل	0.073
بنك العز الإسلامي	773	الأسماك العمانية	0.062	الحسن الهندسية	0.075
بنك مسقط	663	المدينة للاستثمار	0.062	بنك صحار	0.167

المصدر: موقع السوق الإلكتروني ، مباشر ، مجموعة إدارة الاستثمار في بنك عُمان العربي وبلومبيرج

سوق الكويت للأوراق المالية

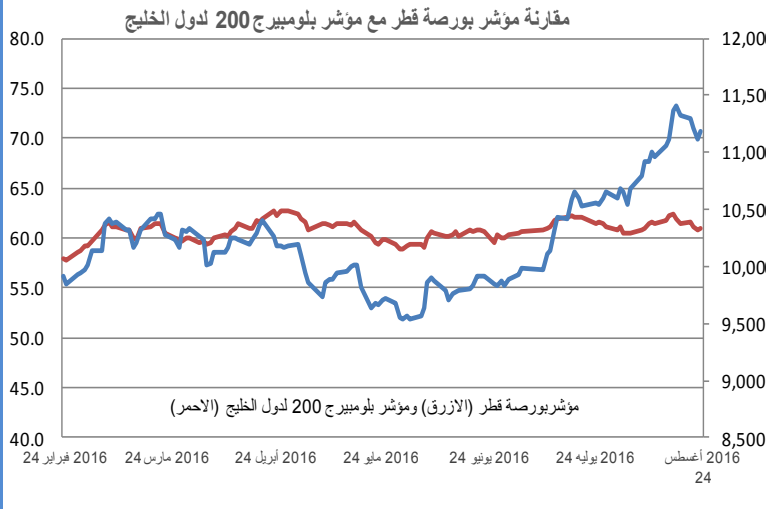


إغلاق المؤشر	5,435.53
(% التغير) التغير	-13.33
الإغلاق السابق	5,448.86
الإفتتاح	5,448.86
خلال اليوم (الأعلى)	5,449.19
خلال اليوم (الأدنى)	5,427.85
% السنة/اليوم	-3.20%
الأسهم المتداولة	54,688,962
القيمة المتداولة	6,046,560
إجمالي عدد الشركات/الأسهم المتداولة	97
عدد الشركات:	المرتفعة 23 المنخفضة 31 المستقرة 43

أعلى ثلاث شركات - كمية الأسهم		أعلى ثلاث شركات - خاسرة		أعلى ثلاث شركات - رابحة	
الشركة	كمية الأسهم	الشركة	السعر فلس (د.ك.)	الشركة	السعر فلس (د.ك.)
المال	9,618,644	المال	22	نابيسكو	730
زين	4,159,213	الخصوصية	72	نور	42
بنك بوبيان	2,534,798	المصالح ع	37	إتوفست	59

المصدر: موقع السوق الإلكتروني ، مباشر ، مجموعة إدارة الاستثمار في بنك عُمان العربي وبلومبيرج

بورصة قطر

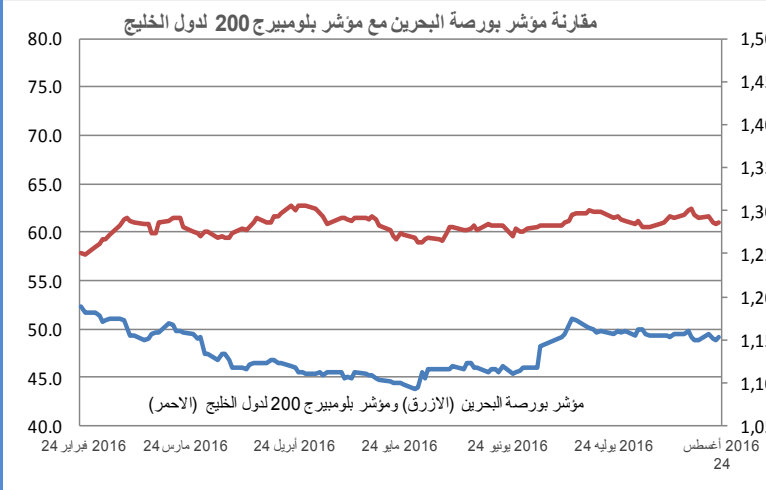


إغلاق المؤشر	11,186.14
% التغير	0.63%
الإغلاق السابق	11,116.42
الإفتتاح	11,098.81
خلال اليوم (الأعلى)	11,191.91
خلال اليوم (الأدنى)	11,086.62
% السنة/اليوم	7.26%
الأسهل المتداولة	3,051,968
القيمة المتداولة	152,421,400
عدد الشركات:	المرتفعة 30، المنخفضة 6، المستقرة 4

أعلى ثلاث شركات - كمية الأسهم		أعلى ثلاث شركات - خاسرة		أعلى ثلاث شركات - رابحة	
الشركة	كمية الأسهم	الشركة	السعر (ر.ق.)	الشركة	السعر (ر.ق.)
إزدان القابضة	290,980	الخليج التجاري	17.400	زاد القابضة	87.000
مصرف الريان	288,484	الإجارة القابضة	18.360	بنك قطر الدولي الإسلامي	67.400
قطر للتأمين	277,202	صناعات قطر	113.200	ملاحة	93.700

المصدر: موقع السوق الإلكتروني، مباشر، مجموعة إدارة الاستثمار في بنك عمان العربي وبلومبيرج

بورصة البحرين

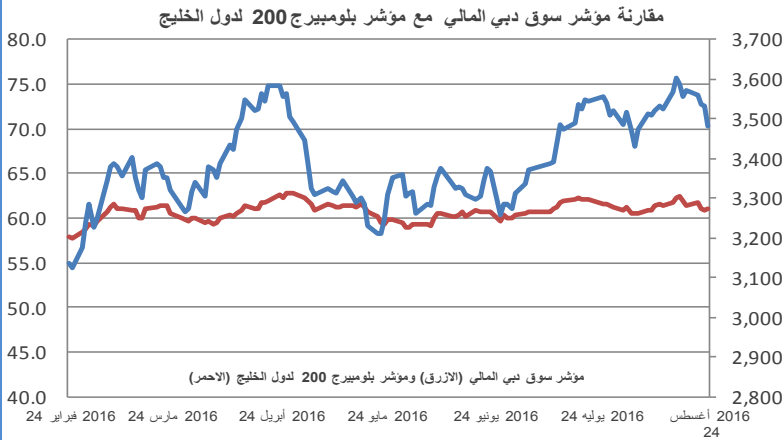


إغلاق المؤشر	1,152.69
% التغير	-0.04%
الإغلاق السابق	1,153.16
الإفتتاح	1,154.60
خلال اليوم (الأعلى)	1,156.77
خلال اليوم (الأدنى)	1,152.69
% السنة/اليوم	-5.20%
الأسهل المتداولة	1,211,094
القيمة المتداولة	554,870
عدد الشركات:	المرتفعة 1، المنخفضة 4، المستقرة 6

أعلى ثلاث شركات - كمية الأسهم		أعلى ثلاث شركات - خاسرة		أعلى ثلاث شركات - رابحة	
الشركة	كمية الأسهم	الشركة	السعر (د.بحريني.)	الشركة	السعر (د.بحريني.)
البنك الأهلي المتحد ش.م.ب	591,399	شركة البحرين للسينما ش.م.ب	1.240	مجموعة جي اف انش المالية ش.م.ب	0.245
بنك البحرين الإسلامي	120,000	عقارات السيف ش.م.ب	0.200	-	-
شركة البحرين للتسهيلات التجارية ش.م.ب	100,000	بنك البحرين الإسلامي	0.095	-	-

المصدر: موقع السوق الإلكتروني، مباشر، مجموعة إدارة الاستثمار في بنك عمان العربي وبلومبيرج

سوق دبي المالي

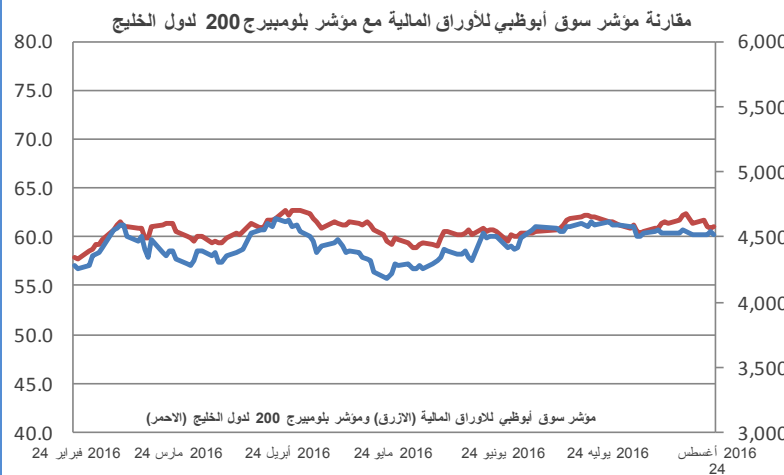


إغلاق المؤشر	3,480.46
(% التغير) التغير	-53.37
الإغلاق السابق	3,533.83
الإفتتاح	3,533.83
خلال اليوم (الأعلى)	3,539.51
خلال اليوم (الأدنى)	3,480.07
% السنة/اليوم	10.46%
الأسهل المتداولة	246,349,400
القيمة المتداولة	315,829,000
عدد الشركات:	المرتفعة 4 المنخفضة 28 المستقرة 2

أعلى ثلاث شركات - كمية الأسهم		أعلى ثلاث شركات - خاسرة		أعلى ثلاث شركات - رابحة	
الشركة	كمية الأسهم	الشركة	السعر (د.إماراتي)	الشركة	السعر (د.إماراتي)
بيت التمويل الخليجي	86,671,410	دار التكافل	0.970	السلام	0.611
دريك أند سكل	41,094,478	السلام السودان	1.360	دريك أند سكل	0.490
دبي باركن	23,347,349	بنك الامارات دبي الوطني	8.200	مصرف عجمان	1.580

المصدر: موقع السوق الالكتروني ، مباشر ، مجموعة ادارة الاستثمار في بنك عُمان العربي وبلومبيرج

سوق أبوظبي للأوراق المالية

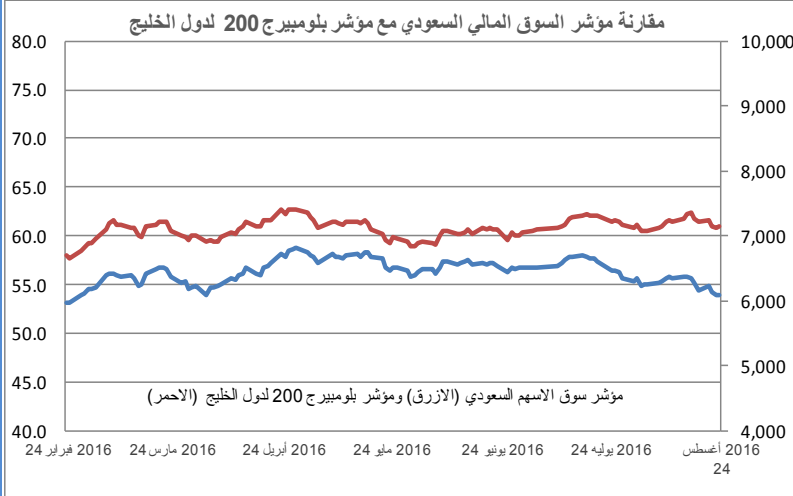


إغلاق المؤشر	4,513.16
(% التغير) التغير	-22.24
الإغلاق السابق	4,535.40
الإفتتاح	4,534.20
خلال اليوم (الأعلى)	4,543.42
خلال اليوم (الأدنى)	4,513.16
% السنة/اليوم	4.78%
الأسهل المتداولة	70,564,080
القيمة المتداولة	190,105,900
عدد الشركات:	المرتفعة 6 المنخفضة 16 المستقرة 8

أعلى ثلاث شركات - كمية الأسهم		أعلى ثلاث شركات - خاسرة		أعلى ثلاث شركات - رابحة	
الشركة	كمية الأسهم	الشركة	السعر (د.إماراتي)	الشركة	السعر (د.إماراتي)
رأس الخيمة العقارية	11,877,777	شركة ابوظبي لبناء السفن	2.710	أذنوك	2.090
شركة اسمنت الخليج	9,279,527	اشراق	0.770	شركة الخزنة للتأمين	0.410
دانا	7,283,924	أركان	0.830	أسماك	1.460

المصدر: موقع السوق الالكتروني ، مباشر ، مجموعة ادارة الاستثمار في بنك عُمان العربي وبلومبيرج

السوق المالية السعودية

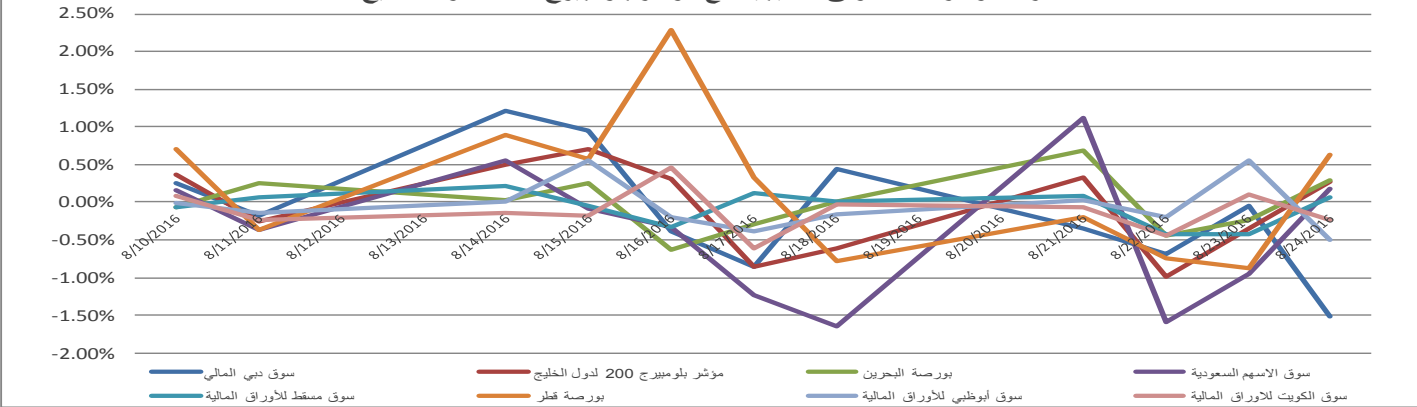


إغلاق المؤشر	6,091.32
(% التغير) التغير	-4.57
الإغلاق السابق	6,095.89
الإفتتاح	6,095.89
خلال اليوم (الأعلى)	6,107.61
خلال اليوم (الأدنى)	6,069.53
% السنة/اليوم	-11.87%
الأسهل المتداولة	79,325,740
القيمة المتداولة	1,463,200,000
عدد الشركات:	المرتفعة 51 المنخفضة 107 المستقرة 11

أعلى ثلاث شركات - كمية الأسهم		أعلى ثلاث شركات - خاسرة		أعلى ثلاث شركات - رابحة	
كمية الأسهم	الشركة	التغير	السعر (ر.س.)	التغير	السعر (ر.س.)
25,446,013	الانماء	-4.12%	25.70	5.32%	59.75
7,468,478	دار الاركان	-2.51%	66.75	4.22%	33.60
4,546,618	كيان السعودية	-2.48%	29.90	3.51%	16.80

المصدر: موقع السوق الالكتروني، مباشر، مجموعة ادارة الاستثمار في بنك عمان العربي وبلومبيرج

مقارنة مؤشرات الاسواق الخليجية مع مؤشر بلومبيرج 200 لدول الخليج



أكبر خمسة شركات خليجية مساهمة، حسب الأرباح لآخر 12 شهر

الترتيب	الشركة	السوق	الأرباح (مليون دولار)	القطاع
1	سابك	السعودية	5,007.9	البتر وكيمويات
2	بنك قطر الوطني	قطر	3,041.4	البنوك
3	اتصالات السعودية	السعودية	2,488.5	الاتصالات
4	البنك الأهلي التجاري	السعودية	2,423.3	البنوك
5	اتصالات أبوظبي	أبوظبي	2,124.8	الاتصالات

المصدر: أرقام



صندوق عُمان العربي للأسواق الخليجية
Oman AI Arabi GCC Markets Fund
للإستفادة من خبراتنا
Benefit from our expertise



OAB - IMG Winner of the
'Best Brokerage Award'
from MSM for
6 Consecutive Years



39th International Trophy for Quality
Awarded to Oman Arab Bank SAOC
By Trade Leaders' Club

قسم تطوير الأعمال

البريد الإلكتروني:
BD@oabinvest.com

قسم الأبحاث والدراسات

البريد الإلكتروني:
Research@oabinvest.com

قسم تمويل الشركات والاستشارات

البريد الإلكتروني:
Corporatefinance@oabinvest.com

قسم إدارة الأصول

البريد الإلكتروني:
Assetmanagement@oabinvest.com

قسم الوساطة المالية

البريد الإلكتروني:
Brokerage@oabinvest.com

قسم خدمات العملاء

البريد الإلكتروني:
customerservice@oabinvest.com

قسم الحافظ الأمين

البريد الإلكتروني:
custody@oabinvest.com

قسم إدارة الثروات للأسواق الهندية

البريد الإلكتروني:
S.parvez@oabinvest.com

ص.ب. 2010 روي 112، مسقط - سلطنة عُمان

هاتف: +968 24 754 576 فاكس: +968 24 125 125

الموقع الإلكتروني <http://www.oabinvest.com> البريد الإلكتروني research@oabinvest.com



إخلاء المسؤولية

تم إعداد هذا التقرير بواسطة قسم البحوث والدراسات بمجموعة إدارة الاستثمار - بنك عمان العربي لأغراض توفير المعلومات فقط. وتحت أي ظرف لا يجوز استخدام هذا التقرير كتوصية ولا يجوز اعتباره عرضاً لبيع أو شراء أي أوراق مالية. ومع حرصنا الشديد على أن تكون المعلومات الواردة في التقرير صحيحة أو غير مضللة في وقت النشر إلا أننا في نفس الوقت لا نؤكد دقتها أو اكتمالها. وبناءً عليه يجب ألا يعتمد عليها بشكل كامل. كما لا تتحمل مجموعة إدارة الاستثمار بأية حال من الأحوال أي مسؤولية مباشرة أو غير مباشرة عن أي خسارة تنتج عن أي استخدام لهذا التقرير أو محتوياته. هذا ولا يجوز إعادة نسخ هذا التقرير أو توزيعه أو نشره بواسطة أي متلقي لأي غرض من الأغراض.