

التاريخ: 2016/08/23

رقم التقرير: 1475

"العربي" اليومي للأسواق المالية الخليجية والعالمية

مؤشرات أسواق الأسهم الخليجية	الإغلاق الحالي	الإغلاق السابق	التغير	اليوم/اليوم	الشهر/اليوم	السنة/اليوم
				%	%	%
مؤشر العربي عُمان 20	1,052.11	1,061.95	(9.84)	-0.93%	-0.87%	2.26%
مؤشر العربي خليجي 50	1,075.06	1,077.57	(2.51)	-0.23%	0.18%	0.81%
مؤشر العربي للشرق الأوسط وشمال أفريقيا 200	951.71	953.29	(1.58)	-0.17%	0.06%	-0.16%
مؤشر بلومبيرج 200 لدول الخليج	60.83	61.04	(0.21)	-0.34%	0.05%	-2.30%
 سوق مسقط للأوراق المالية	5,849.42	5,873.80	(24.38)	-0.42%	0.10%	8.20%
 السوق المالية السعودية	6,068.57	6,109.77	(41.20)	-0.67%	-3.71%	-12.20%
 سوق الكويت للأوراق المالية	5,448.86	5,443.20	5.66	0.10%	-0.04%	-2.96%
 بورصة قطر	11,116.42	11,213.85	(97.43)	-0.87%	4.83%	6.59%
 بورصة البحرين	1,153.16	1,151.78	1.38	0.12%	-0.21%	-5.16%
 سوق دبي المالي	3,533.83	3,535.29	(1.46)	-0.04%	1.42%	12.15%
 سوق أبوظبي للأوراق المالية	4,535.40	4,510.55	24.85	0.55%	-0.87%	5.30%

المصدر: بلومبيرج وزاوبا ومجموعة إدارة الاستثمار في بنك عُمان العربي (مؤشر سوق الأسهم السعودي ومؤشر بلومبيرج 200 محدث حتى الساعة 2:30 pm بتوقيت مسقط)

أسعار السلع	السعر	التغير	اليوم/اليوم	السنة/اليوم
	دولار	دولار	%	%
خام برنت الأجل للبرميل	48.66	(0.52)	(1.06)	12.77
خام غرب تكساس الأجل للبرميل	46.91	(0.52)	(1.10)	9.42
خام عمان الأجل للبرميل	45.71	(0.42)	(0.91)	46.46
الذهب للأوقية	1,339.26	0.12	0.01	26.18
الفضة للأوقية	19.00	0.09	0.46	37.13
بلاتينيوم للأوقية	1,106.33	3.30	0.30	23.87
التحاس طن متري	4,748.50	(49.50)	(1.03)	0.92
الألمنيوم طن متري	1,667.00	0.00	0.00	10.62
الرمصاص طن متري	1,854.00	(29.00)	(1.54)	3.40
الزنك طن متري	2,280.00	(6.00)	(0.26)	41.70
النيلك طن متري	10,265.00	(90.00)	(0.87)	16.38

المصدر: بلومبيرج (الأسواق مغلقة يومي السبت و الأحد)

أسعار صرف العملات*	الدولار مقابل العملة	العملة مقابل الدولار
العملة	1.1303	0.8849
اليورو	1.1303	0.8849
الجنيه الأسترليني	1.3090	0.7641
الين الياباني	0.0099	100.5590
الريال العماني	2.6001	0.3848

المصدر: أوندا (Oanda)

الأسواق العالمية	المدينة	القيمة	التغير	اليوم/اليوم	السنة/اليوم
				%	%
أوروبا					
فايننشال تايمز	انجلترا	6,869.78	41.40	0.61	10.05
داكس	المانيا	10,590.92	95.66	0.91	(1.42)
كاك 40	فرنسا	4,423.76	33.63	0.77	(4.60)
الولايات المتحدة الأمريكية					
داو جونز	الولايات المتحدة	18,529.42	(23.15)	(0.12)	6.34
أس أند بي 500	الولايات المتحدة	2,182.64	(1.23)	(0.06)	6.79
ناسداك	الولايات المتحدة	5,244.60	6.22	0.12	4.74
آسيا الباسيفيكية					
نيكاي 225	اليابان	16,497.36	(100.83)	(0.61)	(13.33)
هانج سينج	هونغ كونج	22,998.93	1.02	0.00	4.95
مؤشرات الاسواق العربية					
بورصة تونس	تونس	5,400.11	(6.86)	(0.13)	7.10
البورصة المصرية	مصر	8,201.25	(45.64)	(0.55)	17.06
بورصة عمان	الأردن	2,087.65	1.45	0.07	(2.28)
سوق فلسطين للأوراق المالية	فلسطين	515.83	-	-	(3.17)
بورصة بيروت	لبنان	1,143.28	2.76	0.24	(2.24)
إم إس سي آي					
البحرين		73.36	0.52	0.72	(3.09)
الكويت		397.12	(1.26)	(0.32)	(11.81)
عمان		667.47	(1.95)	(0.29)	2.94
قطر		882.20	(8.07)	(0.91)	9.02
الإمارات		398.34	(2.17)	(0.54)	11.88
الأسواق الخليجية		469.09	(2.76)	(0.58)	5.33

المصدر: بلومبيرج ، الساعة الثالثة بتوقيت مسقط (ملاحظة: الأسواق العالمية مغلقة يومي السبت والأحد)

بعض النسب الرئيسية لأسواق الأسهم الخليجية	مكرر ربحية السهم	السعر الى القيمة الدفترية
	مرة	مرة
سوق مسقط 30 *	10.23	1.16
السوق المالية السعودية	14.31	1.41
سوق الكويت للأوراق المالية	18.68	1.02
بورصة قطر	15.51	1.71
سوق البحرين للأوراق المالية	9.68	0.43
سوق دبي المالي	12.60	1.29
سوق أبوظبي للأوراق المالية	12.12	1.46

المصدر: بلومبيرج ، \* مكرر الربحية (مرة) = سعر الإغلاق / ربحية السهم . السعر الى القيمة الدفترية (مرة) = سعر الإغلاق / (إجمالي حقوق المساهمين ÷ عدد الاسهم) لجميع شركات الأسواق الخليجية باستثناء سوق مسقط

### الأسعار والعوائد لصكوك خليجية مختارة

تصنيف	العرض		الطلب		عائد الصك	العملة	نوع العائد	فترة الاستحقاق	إسم مُصدر الصك
	عائد %	السعر	عائد %	السعر					
-	4.77	103.63	4.82	102.81	5.50%	دولار أمريكي	متغير	دائمة	صكوك مصرف الهلال
-	4.14	108.43	4.22	107.55	5.00%	دولار أمريكي	ثابت	4/30/2029	صكوك حكومة دبي
Baa2	3.48	107.38	3.48	107.38	4.56%	دولار أمريكي	ثابت	6/18/2024	صكوك شركة إعمار العقارية
-	7.06	98.61	7.82	96.77	6.50%	دولار أمريكي	ثابت	5/28/2019	صكوك دار الأركان للتطوير العقاري
A2	5.00	107.50	5.00	107.50	5.50%	دولار أمريكي	ثابت	4/8/2044	صكوك الشركة السعودية للكهرباء الدولية

المصدر: بلومبيرج، الأسعار الموضحة تخضع لتطورات السوق

### الأسعار والعوائد لسندات خليجية مختارة

تصنيف	العرض		الطلب		عائد السند	العملة	نوع العائد	فترة الاستحقاق	إسم مُصدر السند
	عائد %	السعر	عائد %	السعر					
BBB	5.06	105.35	5.20	104.62	5.06%	دولار أمريكي	ثابتة	7/5/2022	سندات حكومة مملكة البحرين
-	2.76	118.00	2.76	118.00	7.38%	دولار أمريكي	ثابتة	10/21/2020	هيئة كهرباء ومياه دبي
A	3.19	114.25	3.19	114.25	5.00%	دولار أمريكي	ثابتة	10/19/2025	شركة اتصالات قطر
BBB	3.39	169.60	3.46	168.52	9.75%	دولار أمريكي	ثابتة	6/15/2030	سندات حكومة دولة قطر
AA	1.17	114.35	1.17	114.35	6.75%	دولار أمريكي	ثابتة	4/8/2019	سندات حكومة أبوظبي

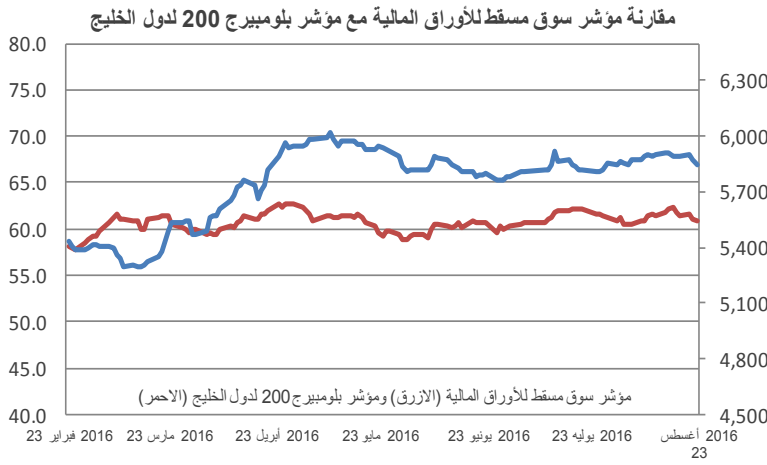
المصدر: بلومبيرج، الأسعار الموضحة تخضع لتطورات السوق

### شركات عالمية مختارة

الأسبوع 52	الأسبوع 52	السنة/اليوم	الشهر/الشهر	اليوم/اليوم	السعر الحالي	
الأدنى	الأعلى	%	%	%	دولار	
420.50	751.50	40.92	13.23	1.77	749.00	شركة سامسونج للالكترونيات
10.99	18.09	(9.80)	5.56	(0.26)	15.18	بنك أوف أمريكا كورب
50.07	69.03	(0.35)	2.75	(0.09)	65.80	جي بي مورغان تشيس
148.40	337.20	(35.30)	3.17	3.83	195.40	رويال بنك أوف سكوتلاند
89.47	123.82	3.09	9.98	(0.78)	108.51	شركة أبل
97.80	127.28	(2.00)	9.94	0.80	120.58	شركة تويوتا موتورز كوربوريشن
26.15	43.29	27.84	7.97	(1.16)	42.52	شركة ياهو!
102.10	150.59	(6.64)	1.14	0.41	134.99	شركة بوينج
39.72	58.50	3.95	1.94	0.09	57.67	شركة مايكروسوفت
63.38	104.85	(20.37)	3.40	1.07	77.74	شركة بي ام دبليو للسيارات (باليورو)
24.62	36.88	(6.29)	(0.90)	0.13	31.87	جنرال موتورز
19.37	33.00	0.55	(2.31)	0.22	31.32	جنرال اليكتريك
11.25	18.40	(19.80)	6.97	0.00	13.97	شركة بيجو للسيارات

المصدر: بلومبيرج

### سوق مسقط للأوراق المالية

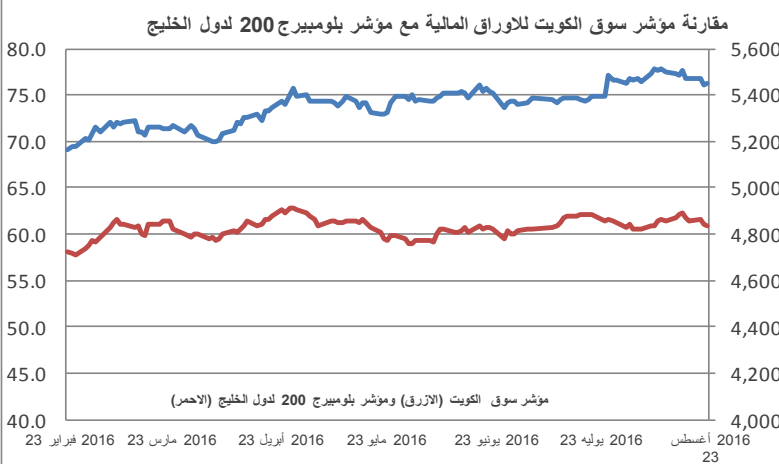


إغلاق المؤشر	5,849.42
(% التغير)	-0.42%
الإغلاق السابق	5,873.80
الإفتتاح	5,873.80
خلال اليوم (الأعلى)	5,873.80
خلال اليوم (الأدنى)	5,849.42
% السنة/اليوم	8.20%
الأسهم المتداولة	8,472,299
القيمة المتداولة	1,916,949
إجمالي عدد الشركات/الأسهم المتداولة	38
عدد الشركات:	المرتفعة: 2 المنخفضة: 17 المستقرة: 19

أعلى ثلاث شركات - كمية الأسهم		أعلى ثلاث شركات - خاسرة		أعلى ثلاث شركات - رابحة	
الشركة	كمية الأسهم (000)	الشركة	السعر (ر.ع.)	الشركة	السعر (ر.ع.)
عمان والإمارات القابضة	1,157	الجزيرة للمنتجات الحديدية	0.242	سندات بنك مسقط ل 4.5	0.106
العقلاء للطاقة	1,041	الجزيرة للخدمات	0.190	المطاحن العمانية	0.624
تأجير للتمويل	850	صحار للطاقة	0.273	-	-

المصدر: موقع السوق الإلكتروني ، مباشر ، مجموعة إدارة الاستثمار في بنك عُمان العربي وبلومبيرج

### سوق الكويت للأوراق المالية

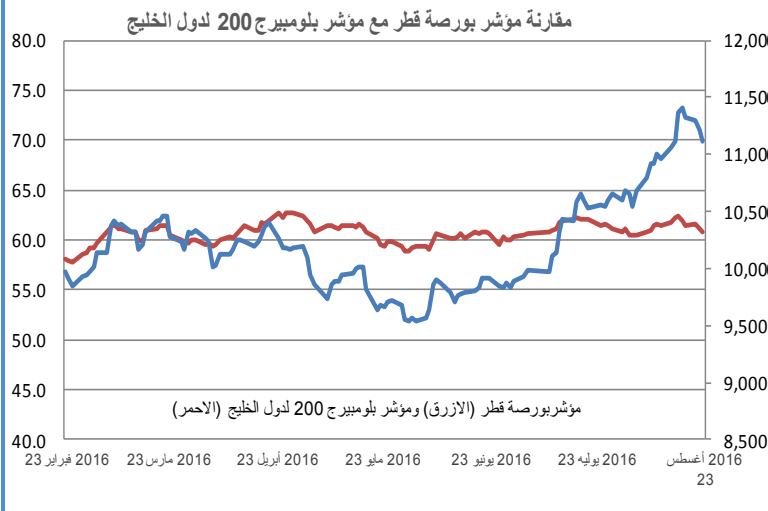


إغلاق المؤشر	5,448.86
(% التغير)	0.10%
الإغلاق السابق	5,443.20
الإفتتاح	5,443.55
خلال اليوم (الأعلى)	5,448.86
خلال اليوم (الأدنى)	5,433.11
% السنة/اليوم	-2.96%
الأسهم المتداولة	55,900,815
القيمة المتداولة	6,093,853
إجمالي عدد الشركات/الأسهم المتداولة	97
عدد الشركات:	المرتفعة: 23 المنخفضة: 31 المستقرة: 43

أعلى ثلاث شركات - كمية الأسهم		أعلى ثلاث شركات - خاسرة		أعلى ثلاث شركات - رابحة	
الشركة	كمية الأسهم	الشركة	السعر فلس (د.ك.)	الشركة	السعر فلس (د.ك.)
المال	10,842,875	جيران ق	68	المال	23
ميناء	4,555,885	م الأوراق	85	ميناء	22
إيكاروس	2,970,500	تخصيلات	36	إيكاروس	32

المصدر: موقع السوق الإلكتروني ، مباشر ، مجموعة إدارة الاستثمار في بنك عُمان العربي وبلومبيرج

## بورصة قطر

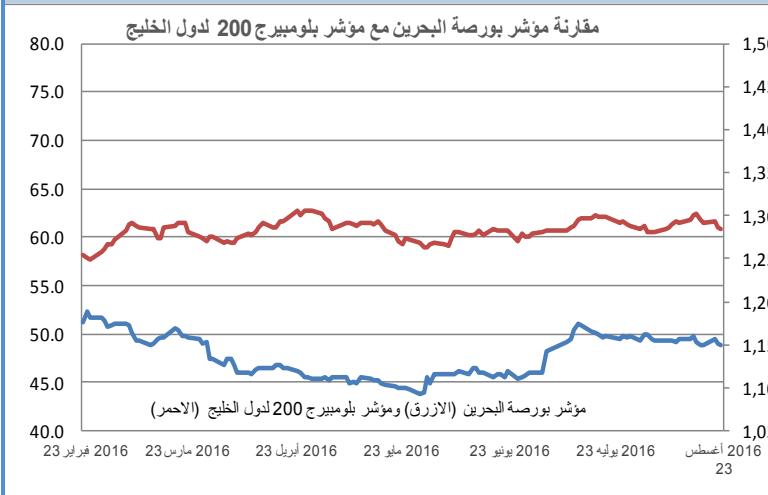


إغلاق المؤشر	11,116.42
(% التغير) التغير	-0.87%
الإغلاق السابق	11,213.85
الإفتتاح	11,209.16
خلال اليوم (الأعلى)	11,211.58
خلال اليوم (الأدنى)	11,116.42
% السنة/اليوم	6.59%
الأسهل المتداولة	4,025,301
القيمة المتداولة	157,774,100
عدد الشركات:	4 المرتفعة 33 المنخفضة 4 المستقرة

أعلى ثلاث شركات - كمية الأسهم		أعلى ثلاث شركات - خاسرة		أعلى ثلاث شركات - رابحة	
الشركة	كمية الأسهم	الشركة	السعر (ر.ق.)	الشركة	السعر (ر.ق.)
بنك قطر الأول	701,535	الو عاية	92.000	مجموعة المستثمرين القطريين	54.200
الخليج الدولية	379,350	ناقلات	24.230	الإجارة القابضة	18.700
ناقلات	305,573	دلالة القابضة	23.550	فودافون قطر	12.040

المصدر: موقع السوق الإلكتروني ، مباشر ، مجموعة ادارة الاستثمار في بنك عمان العربي وبلومبيرج

## بورصة البحرين

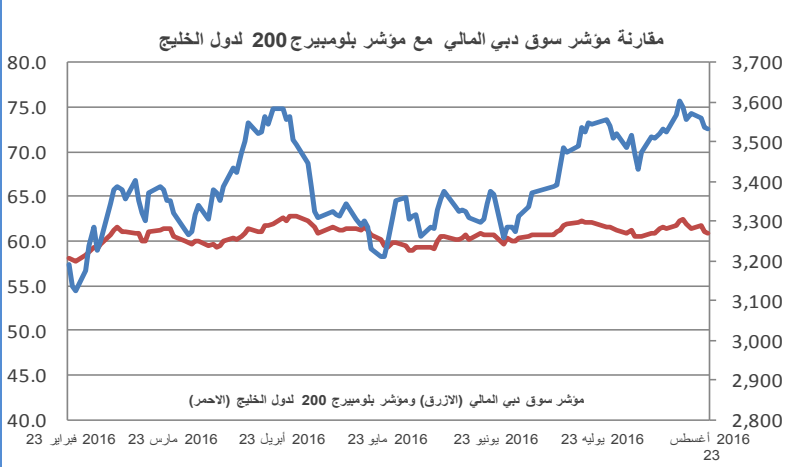


إغلاق المؤشر	1,153.16
(% التغير) التغير	0.12%
الإغلاق السابق	1,151.78
الإفتتاح	1,149.61
خلال اليوم (الأعلى)	1,153.16
خلال اليوم (الأدنى)	1,148.78
% السنة/اليوم	-5.16%
الأسهل المتداولة	1,193,522
القيمة المتداولة	456,132
عدد الشركات:	7 المستقرة 4 المنخفضة 2 المرتفعة

أعلى ثلاث شركات - كمية الأسهم		أعلى ثلاث شركات - خاسرة		أعلى ثلاث شركات - رابحة	
الشركة	كمية الأسهم	الشركة	السعر (د.بحريني.)	الشركة	السعر (د.بحريني.)
البنك الأهلي المتحد ش.م.ب	185,000	البنك الأهلي المتحد ش.م.ب	0.645	شركة البحرين للتسهيلات التجارية ش.م.ب	0.670
مجموعة البركة المصرفية ش.م.ب	134,000	شركة مجمع البحرين للأسواق	0.780	المنيوم البحرين ش.م.ب	0.320
شركة مجمع البحرين للأسواق الحرة ش.م.ب	113,900	بنك الإثمار ش.م.ب	0.120	-	-

المصدر: موقع السوق الإلكتروني ، مباشر ، مجموعة ادارة الاستثمار في بنك عمان العربي وبلومبيرج

### سوق دبي المالي

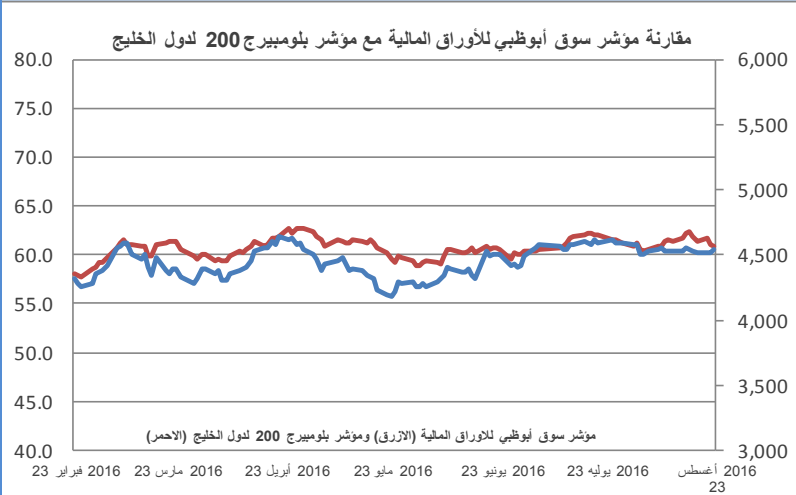


إغلاق المؤشر	3,533.83
(% التغير) التغير	-1.46
الإغلاق السابق	3,535.29
الإفتتاح	3,536.17
خلال اليوم (الأعلى)	3,536.95
خلال اليوم (الأدنى)	3,510.90
% السنة/اليوم	12.15%
الأسهل المتداولة	267,178,300
القيمة المتداولة	322,371,150
عدد الشركات:	8 المرتفعة 18 المنخفضة 8 المستقرة

أعلى ثلاث شركات - كمية الأسهم		أعلى ثلاث شركات - خاسرة		أعلى ثلاث شركات - رابحة	
الشركة	كمية الأسهم	الشركة	السعر (د.إماراتي)	الشركة	السعر (د.إماراتي)
بيت التمويل الخليجي	92,324,203	دار التكافل	1.010	بيت التمويل الخليجي	0.940
دريك أند سكل	45,565,920	اكتتاب	0.481	بنك الامارات دبي الوطني	8.450
دبي باركن	24,799,876	ايفا	0.400	داماك	2.450

المصدر: موقع السوق الالكتروني، مباشر، مجموعة ادارة الاستثمار في بنك عُمان العربي وبلومبيرج

### سوق أبوظبي للأوراق المالية

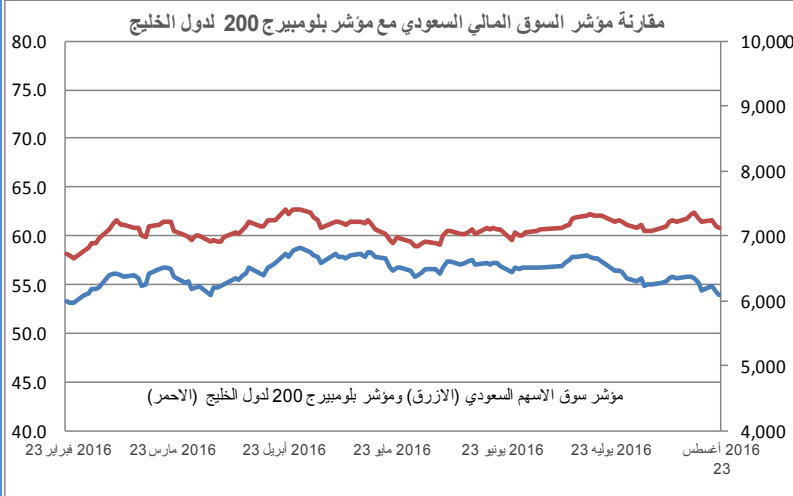


إغلاق المؤشر	4,535.40
(% التغير) التغير	0.55%
الإغلاق السابق	4,510.55
الإفتتاح	4,510.07
خلال اليوم (الأعلى)	4,535.40
خلال اليوم (الأدنى)	4,502.01
% السنة/اليوم	5.30%
الأسهل المتداولة	50,337,430
القيمة المتداولة	131,074,200
عدد الشركات:	6 المستقرة 11 المنخفضة 12 المرتفعة

أعلى ثلاث شركات - كمية الأسهم		أعلى ثلاث شركات - خاسرة		أعلى ثلاث شركات - رابحة	
الشركة	كمية الأسهم	الشركة	السعر (د.إماراتي)	الشركة	السعر (د.إماراتي)
اشراق	12,626,628	أسماك	1.450	شركة المشاركة للإسمنت والتنمية الصناعي	0.950
دانا	8,977,026	بلدكو	0.490	أركان	0.850
الدار	6,202,996	جلفار للأدوية	2.250	بنك الاتحاد الوطني	4.440

المصدر: موقع السوق الالكتروني، مباشر، مجموعة ادارة الاستثمار في بنك عُمان العربي وبلومبيرج

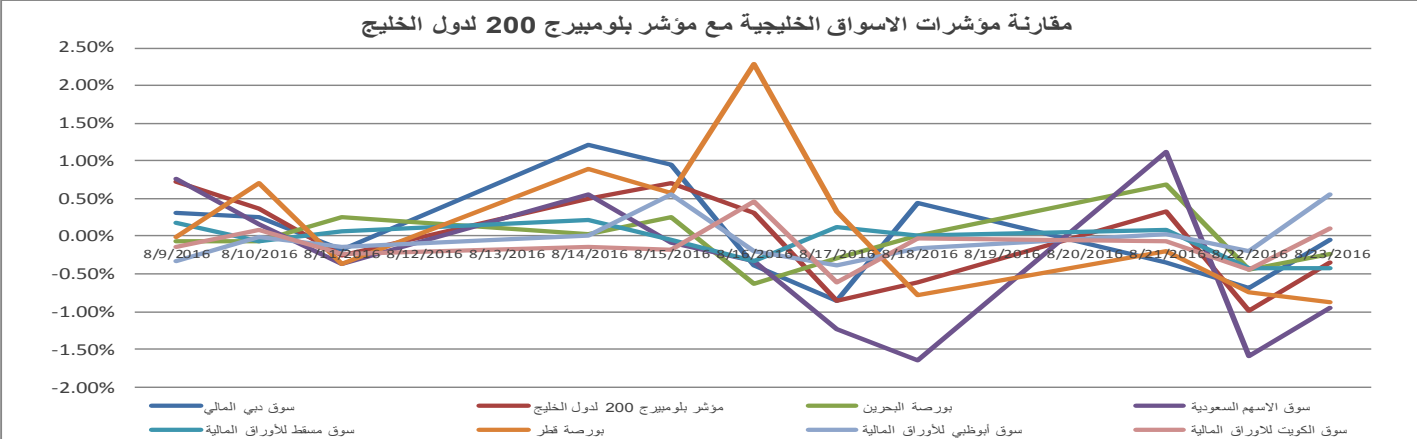
### السوق المالية السعودية



إغلاق المؤشر	6,068.57
(% التغير) التغير	-41.20
الإغلاق السابق	6,109.77
الإفتتاح	6,109.77
خلال اليوم (الأعلى)	6,109.77
خلال اليوم (الأدنى)	6,064.33
% السنة/اليوم	-12.20%
الأسهل المتداولة	89,292,080
القيمة المتداولة	1,573,700,000
عدد الشركات:	المرتفعة 50 المنخفضة 111 المستقرة 8

أعلى ثلاث شركات - كمية الأسهم		أعلى ثلاث شركات - خاسرة		أعلى ثلاث شركات - رابحة	
كمية الأسهم	الشركة	التغير	السعر (ر.س.)	التغير	السعر (ر.س.)
25,292,373	الانماء	-4.38%	12.00	4.04%	17.75
12,077,821	دار الاركان	-4.11%	41.90	2.08%	13.75
6,696,798	كيان السعودية	-3.06%	26.30	1.73%	14.70
					المجموعة السعودية للاستثمار
					فنيكو
					وطنية

المصدر: موقع السوق الالكتروني، مباشر، مجموعة ادارة الاستثمار في بنك عمان العربي وبلومبيرج



### أكبر خمسة شركات خليجية مساهمة، حسب الأرباح لآخر 12 شهر

الترتيب	الشركة	السوق	الأرباح (مليون دولار)	القطاع
1	سابك	السعودية	5,007.9	البترول وكيماويات
2	بنك قطر الوطني	قطر	3,041.4	البنوك
3	اتصالات السعودية	السعودية	2,488.5	الاتصالات
4	البنك الأهلي التجاري	السعودية	2,423.3	البنوك
5	اتصالات أبوظبي	أبوظبي	2,124.8	الاتصالات

المصدر: أرقام



صندوق عُمان العربي للأسواق الخليجية  
Oman AI Arabi GCC Markets Fund  
للإستفادة من خبراتنا  
Benefit from our expertise



OAB - IMG Winner of the  
'Best Brokerage Award'  
from MSM for  
6 Consecutive Years



39<sup>th</sup> International Trophy for Quality  
Awarded to Oman Arab Bank SAOC  
By Trade Leaders' Club

قسم تطوير الأعمال

البريد الإلكتروني:  
BD@oabinvest.com

قسم الأبحاث والدراسات

البريد الإلكتروني:  
Research@oabinvest.com

قسم تمويل الشركات والاستشارات

البريد الإلكتروني:  
Corporatefinance@oabinvest.com

قسم إدارة الأصول

البريد الإلكتروني:  
Assetmanagement@oabinvest.com

قسم الوساطة المالية

البريد الإلكتروني:  
Brokerage@oabinvest.com

قسم خدمات العملاء

البريد الإلكتروني:  
customerservice@oabinvest.com

قسم الحافظ الأمين

البريد الإلكتروني:  
custody@oabinvest.com

قسم إدارة الثروات للأسواق الهندية

البريد الإلكتروني:  
S.parvez@oabinvest.com

ص.ب. 2010 روي 112، مسقط - سلطنة عُمان

هاتف: +968 24 754 576 فاكس: +968 24 125 125

الموقع الإلكتروني <http://www.oabinvest.com> البريد الإلكتروني [research@oabinvest.com](mailto:research@oabinvest.com)



إخلاء المسؤولية

تم إعداد هذا التقرير بواسطة قسم البحوث والدراسات بمجموعة إدارة الاستثمار - بنك عمان العربي لأغراض توفير المعلومات فقط. وتحت أي ظرف لا يجوز استخدام هذا التقرير كتوصية ولا يجوز اعتباره عرضاً لبيع أو شراء أي أوراق مالية. ومع حرصنا الشديد على أن تكون المعلومات الواردة في التقرير صحيحة أو غير مضللة في وقت النشر إلا أننا في نفس الوقت لا نؤكد دقتها أو اكتمالها. وبناءً عليه يجب ألا يعتمد عليها بشكل كامل. كما لا تتحمل مجموعة إدارة الاستثمار بأية حال من الأحوال أي مسؤولية مباشرة أو غير مباشرة عن أي خسارة تنتج عن أي استخدام لهذا التقرير أو محتوياته. هذا ولا يجوز إعادة نسخ هذا التقرير أو توزيعه أو نشره بواسطة أي متلقي لأي غرض من الأغراض.