

التاريخ: 2016/08/22

رقم التقرير: 1474

"العربي" اليومي للأسواق المالية الخليجية والعالمية

السنة/اليوم	الشهر/اليوم	اليوم/اليوم	التغير	الإغلاق السابق	الإغلاق الحالي	مؤشرات أسواق الأسهم الخليجية
%	%	%				
3.21%	0.05%	0.29%	3.05	1,058.90	1,061.95	مؤشر العربي عُمان 20
1.04%	0.41%	-1.20%	(13.05)	1,090.62	1,077.57	مؤشر العربي خليجي 50
0.01%	0.22%	-1.05%	(10.07)	963.36	953.29	مؤشر العربي للشرق الأوسط وشمال أفريقيا 200
-1.96%	0.39%	-0.99%	(0.61)	61.65	61.04	مؤشر بلومبيرج 200 لدول الخليج
8.65%	0.51%	-0.43%	(25.34)	5,899.14	5,873.80	سوق مسقط للأوراق المالية
-11.30%	-2.73%	-1.32%	(82.04)	6,212.47	6,130.43	السوق المالية السعودية
-3.06%	-0.14%	-0.45%	(24.57)	5,467.77	5,443.20	سوق الكويت للأوراق المالية
7.52%	5.75%	-0.74%	(83.65)	11,297.50	11,213.85	بورصة قطر
-5.27%	-0.33%	-0.45%	(5.17)	1,156.95	1,151.78	بورصة البحرين
12.20%	1.46%	-0.69%	(24.41)	3,559.70	3,535.29	سوق دبي المالي
4.72%	-1.42%	-0.19%	(8.74)	4,519.29	4,510.55	سوق أبوظبي للأوراق المالية

المصدر: بلومبيرج وزاوبا ومجموعة إدارة الاستثمار في بنك عُمان العربي (مؤشر سوق الأسهم السعودي ومؤشر بلومبيرج 200 محدث حتى الساعة 2:30 pm بتوقيت مسقط)

السنة/اليوم	اليوم/اليوم	التغير	السعر	السلع
%	%	دولار	دولار	
14.97	(2.48)	(1.26)	49.61	خام برنت الأجل للبرميل
12.03	(2.10)	(1.02)	47.50	خام غرب تكساس الأجل للبرميل
50.66	(1.94)	(0.93)	47.02	خام عمان الأجل للبرميل
25.86	(0.40)	(5.40)	1,335.95	الذهب للأوقية
37.04	(1.67)	(0.32)	18.99	الفضة للأوقية
24.18	(0.49)	(5.46)	1,109.04	بلاتينيوم للأوقية
1.98	(0.23)	(11.00)	4,798.00	التحاس طن متري
10.62	(0.95)	(16.00)	1,667.00	الألمنيوم طن متري
5.02	(0.58)	(11.00)	1,883.00	الرمصاص طن متري
42.08	(0.41)	(9.50)	2,286.00	الزنك طن متري
17.40	0.05	5.00	10,355.00	النikkel طن متري

المصدر: بلومبيرج (الأسواق مغلقة يومي السبت و الأحد)

أسعار صرف العملات*		
العملة	الدولار مقابل العملة	العملة مقابل الدولار
اليورو	1.1330	0.8834
الجنيه الاسترليني	1.3080	0.7651
الين الياباني	0.0100	100.2560
الريال العماني	2.6081	0.3861

المصدر: أوندا (Oanda)

الأسواق العالمية	المدينة	القيمة	التغير	اليوم/اليوم	السنة/اليوم
			%	%	%
أوروبا					
فايننشال تايمز	انجلترا	6,836.15	(22.95)	(0.33)	9.51
داكس	المانيا	10,568.82	24.39	0.23	(1.62)
كاك 40	فرنسا	4,410.45	10.04	0.23	(4.89)
الولايات المتحدة الأمريكية					
داو جونز	الولايات المتحدة	18,552.57	(45.13)	(0.24)	6.47
أس أند بي 500	الولايات المتحدة	2,183.87	(3.15)	(0.14)	6.85
ناسداك	الولايات المتحدة	5,238.38	(1.77)	(0.03)	4.61
آسيا الباسيفيكية					
نيكاي 225	اليابان	16,598.19	52.37	0.32	(12.80)
هانج سينج	هونغ كونج	22,997.91	60.69	0.26	4.94
مؤشرات الاسواق العربية					
بورصة تونس	تونس	5,414.38	28.08	0.52	7.38
البورصة المصرية	مصر	8,302.87	(49.40)	(0.59)	18.51
بورصة عمان	الأردن	2,086.20	(11.14)	(0.53)	(2.35)
سوق فلسطين للأوراق المالية	فلسطين	513.85	-	-	(3.54)
بورصة بيروت	لبنان	1,140.52	(4.59)	(0.40)	(2.48)
إم إس سي آي					
	البحرين	72.83	-	-	(3.78)
	الكويت	398.38	(2.24)	(0.56)	(11.53)
	عمان	669.43	(0.73)	(0.11)	3.25
	قطر	890.27	(2.81)	(0.31)	10.02
	الإمارات	400.51	-	-	12.49
	الأسواق الخليجية	471.85	(1.13)	(0.24)	5.95

المصدر: بلومبيرج ، الساعة الثالثة بتوقيت مسقط (ملاحظة: الأسواق العالمية مغلقة يومي السبت والأحد)

بعض النسب الرئيسية لأسواق الأسهم الخليجية	مكرر ربحية السهم	السعر الى القيمة الدفترية
مرة	مرة	مرة
سوق مسقط 30 *	10.28	1.17
السوق المالية السعودية	14.45	1.42
سوق الكويت للأوراق المالية	18.70	1.03
بورصة قطر	15.60	1.72
سوق البحرين للأوراق المالية	9.67	0.43
سوق دبي المالي	12.61	1.29
سوق أبوظبي للأوراق المالية	12.05	1.45

المصدر: بلومبيرج ، \* مكرر الربحية (مرة) = سعر الإغلاق / ربحية السهم . السعر الى القيمة الدفترية (مرة) = سعر الإغلاق / (إجمالي حقوق المساهمين ÷ عدد الاسهم) لجميع شركات الأسواق الخليجية باستثناء سوق مسقط



### الأسعار والعوائد لصكوك خليجية مختارة

تصنيف	العرض		الطلب		عائد الصك	العملة	نوع العائد	فترة الاستحقاق	إسم مُصدر الصك
	عائد %	السعر	عائد %	السعر					
-	4.80	103.60	4.84	102.82	5.50%	دولار أمريكي	متغير	دائمة	صكوك مصرف الهلال
-	4.12	108.64	4.21	107.72	5.00%	دولار أمريكي	ثابت	4/30/2029	صكوك حكومة دبي
Baa2	3.48	107.38	3.48	107.38	4.56%	دولار أمريكي	ثابت	6/18/2024	صكوك شركة إعمار العقارية
-	7.04	98.64	7.82	96.77	6.50%	دولار أمريكي	ثابت	5/28/2019	صكوك دار الأركان للتطوير العقاري
A2	4.92	108.75	4.92	108.75	5.50%	دولار أمريكي	ثابت	4/8/2044	صكوك الشركة السعودية للكهرباء الدولية

المصدر: بلومبيرج، الأسعار الموضحة تخضع لتطورات السوق

### الأسعار والعوائد لسندات خليجية مختارة

تصنيف	العرض		الطلب		عائد السند	العملة	نوع العائد	فترة الاستحقاق	إسم مُصدر السند
	عائد %	السعر	عائد %	السعر					
BBB	5.06	105.34	5.20	104.64	5.06%	دولار أمريكي	ثابتة	7/5/2022	سندات حكومة مملكة البحرين
-	2.76	118.00	2.76	118.00	7.38%	دولار أمريكي	ثابتة	10/21/2020	هيئة كهرباء ومياه دبي
A	3.19	114.25	3.19	114.25	5.00%	دولار أمريكي	ثابتة	10/19/2025	شركة اتصالات قطر
BBB	3.39	169.59	3.47	168.48	9.75%	دولار أمريكي	ثابتة	6/15/2030	سندات حكومة دولة قطر
AA	1.18	114.35	1.18	114.35	6.75%	دولار أمريكي	ثابتة	4/8/2019	سندات حكومة أبوظبي

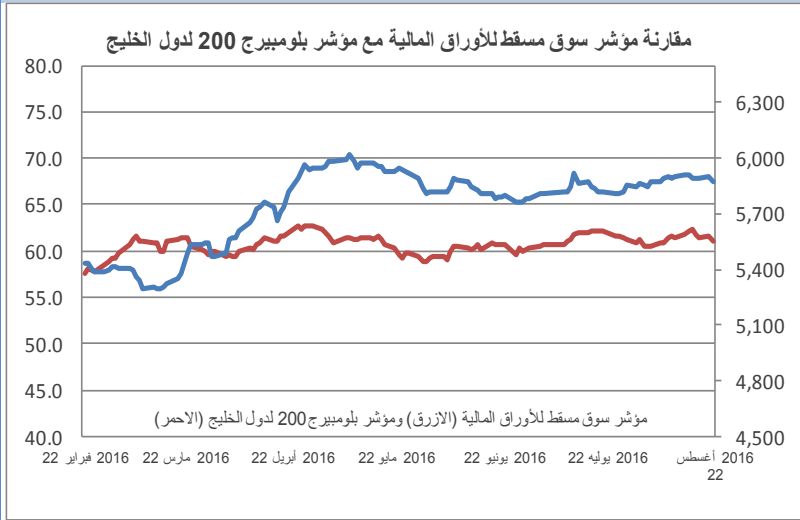
المصدر: بلومبيرج، الأسعار الموضحة تخضع لتطورات السوق

### شركات عالمية مختارة

52 الأسبوع الأدنى	52 الأسبوع الأعلى	السنة/اليوم %	الشهر/الشهر %	اليوم/اليوم %	السعر الحالي دولار	شركة
10.99	18.09	(9.57)	5.84	0.40	15.22	بنك أوف أمريكا كورب
50.07	69.03	(0.26)	2.84	(0.14)	65.86	جي بي مورغان تشيس
148.40	337.20	(37.52)	(0.37)	0.64	188.70	رويال بنك أوف سكوتلاند
89.47	123.82	3.90	10.85	0.26	109.36	شركة أبل
97.80	127.28	(2.78)	9.06	0.57	119.62	شركة تويوتا موتورز كوربوريشن
26.15	43.29	29.34	9.24	0.28	43.02	شركة ياهو!
102.10	150.59	(7.02)	0.73	(0.41)	134.44	شركة بوينج
39.72	58.50	3.86	1.86	0.03	57.62	شركة مايكروسوفت
63.38	104.85	(20.26)	3.55	0.63	77.85	شركة بي ام دبليو للسيارات (باليورو)
24.62	36.88	(6.41)	(1.03)	0.89	31.83	جنرال موتورز
19.37	33.00	0.32	(2.53)	(0.57)	31.25	جنرال اليكتريك
11.25	18.40	(19.80)	6.97	0.00	13.97	شركة بيجو للسيارات

المصدر: بلومبيرج

### سوق مسقط للأوراق المالية

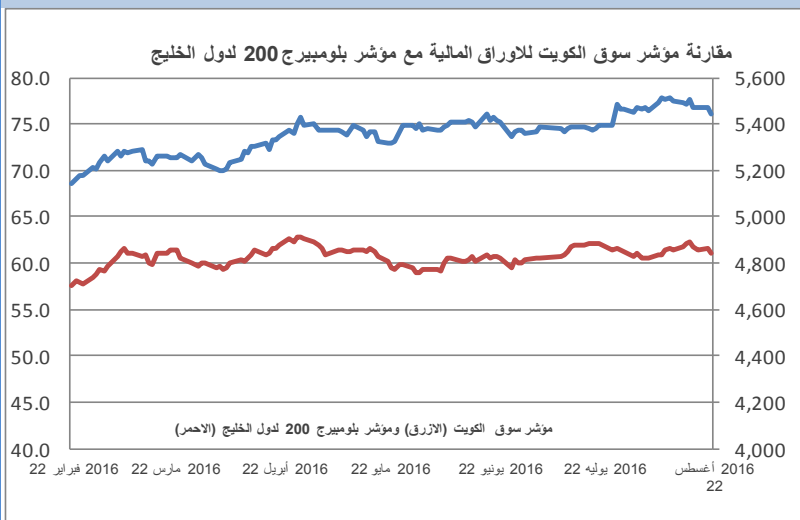


إغلاق المؤشر	5,873.80
(% التغير) التغير	-0.43%
الإغلاق السابق	5,899.14
الإفتتاح	5,899.90
خلال اليوم (الأعلى)	5,900.26
خلال اليوم (الأدنى)	5,873.80
% السنة/اليوم	8.65%
الأسهم المتداولة	10,740,060
القيمة المتداولة	2,572,879
إجمالي عدد الشركات/الأسهم المتداولة	40
عدد الشركات:	22 المنخفضة 2 المرتفعة 16 المستقرة

أعلى ثلاث شركات - كمية الأسهم		أعلى ثلاث شركات - خاسرة		أعلى ثلاث شركات - رابحة	
الشركة	كمية الأسهم (000)	الشركة	السعر (ر.ع.)	الشركة	السعر (ر.ع.)
بنك صحار	2,143	الجزيرة للخدمات	0.195	جلفار للهندسة والمقاولات	0.105
الجزيرة للمنتجات الحديدية	1,059	الشرقية للاستثمار القابضة	0.135	الباطنية للطاقة	0.199
جلفار للهندسة والمقاولات	862	مؤسسة خدمات الموانئ	0.224	-	-

المصدر: موقع السوق الإلكتروني ، مباشر ، مجموعة ادارة الاستثمار في بنك عُمان العربي وبلومبيرج

### سوق الكويت للأوراق المالية

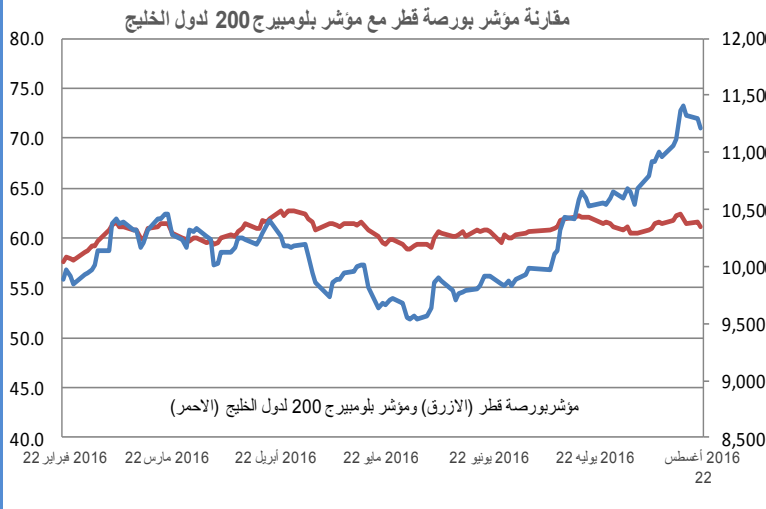


إغلاق المؤشر	5,443.20
(% التغير) التغير	-0.45%
الإغلاق السابق	5,467.77
الإفتتاح	5,468.12
خلال اليوم (الأعلى)	5,469.88
خلال اليوم (الأدنى)	5,435.42
% السنة/اليوم	-3.06%
الأسهم المتداولة	5,443
القيمة المتداولة	8,105,492
إجمالي عدد الشركات/الأسهم المتداولة	97
عدد الشركات:	31 المنخفضة 23 المرتفعة 43 المستقرة

أعلى ثلاث شركات - كمية الأسهم		أعلى ثلاث شركات - خاسرة		أعلى ثلاث شركات - رابحة	
الشركة	كمية الأسهم	الشركة	السعر فلس (د.ك.)	الشركة	السعر فلس (د.ك.)
بيتك	3,617,222	ايكاروس	30	مراکز	30
وطني	3,577,333	تبريد	315	تمدين أ	315
برقان	3,316,108	تجاري	315	تجارة	40

المصدر: موقع السوق الإلكتروني ، مباشر ، مجموعة ادارة الاستثمار في بنك عُمان العربي وبلومبيرج

## بورصة قطر

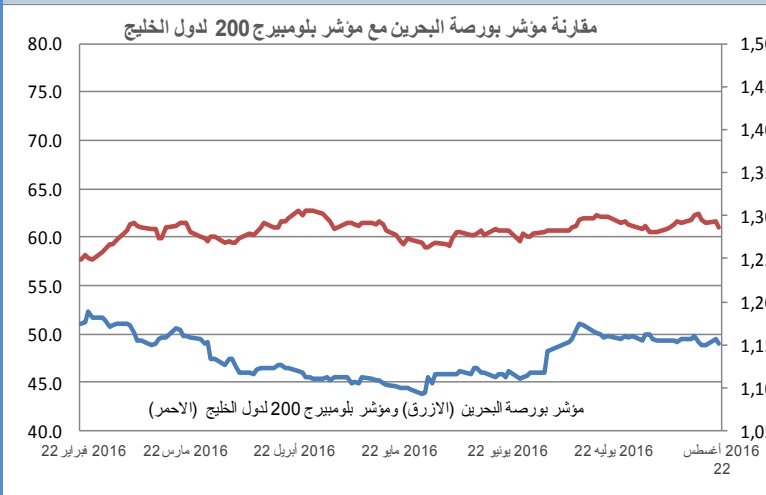


إغلاق المؤشر	11,213.85
(% التغير) التغير	-0.74%
الإغلاق السابق	11,297.50
الإفتتاح	11,285.04
خلال اليوم (الأعلى)	11,285.04
خلال اليوم (الأدنى)	11,144.04
% السنة/اليوم	7.52%
الأسهل المتداولة	5,042,615
القيمة المتداولة	200,376,000
عدد الشركات:	المرتفعة 12 المنخفضة 27 المستقرة 4

أعلى ثلاث شركات - كمية الأسهم		أعلى ثلاث شركات - خاسرة		أعلى ثلاث شركات - رابحة	
الشركة	كمية الأسهم	الشركة	السعر (ر.ق.)	الشركة	السعر (ر.ق.)
فودافون قطر	1,249,324	ملاحة	92.700	القطرية العامة للتأمين	48.950
الخليج الدولية	646,018	أوريندو	102.900	الخليج الدولية	37.000
مصرف الريان	254,946	بنك النوحة	38.900	قطر للتأمين	90.600

المصدر: موقع السوق الالكتروني ، مباشر ، مجموعة ادارة الاستثمار في بنك عمان العربي وبلومبيرج

## بورصة البحرين

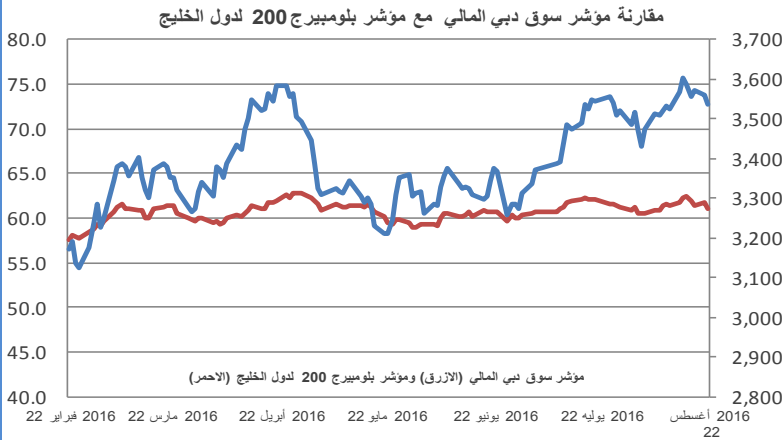


إغلاق المؤشر	1,151.78
(% التغير) التغير	-0.45%
الإغلاق السابق	1,156.95
الإفتتاح	1,156.95
خلال اليوم (الأعلى)	1,156.95
خلال اليوم (الأدنى)	1,151.78
% السنة/اليوم	-5.27%
الأسهل المتداولة	1,616,525
القيمة المتداولة	685,279
عدد الشركات:	المرتفعة 1 المنخفضة 4 المستقرة 8

أعلى ثلاث شركات - كمية الأسهم		أعلى ثلاث شركات - خاسرة		أعلى ثلاث شركات - رابحة	
الشركة	كمية الأسهم	الشركة	السعر (د.بحريني.)	الشركة	السعر (د.بحريني.)
البنك الأهلي المتحد ش.م.ب	400,000	بنك البحرين الوطني ش.م.ب	0.700	بنك البحرين والكويت	0.372
شركة البحرين للاتصالات السلكية واللاسلكية	246,797	شركة مجمع البحرين للأسواق	0.790	-	-
بنك البحرين الوطني ش.م.ب	193,850	شركة البحرين للاتصالات السلكية واللاسلكية	0.290	-	-

المصدر: موقع السوق الالكتروني ، مباشر ، مجموعة ادارة الاستثمار في بنك عمان العربي وبلومبيرج

### سوق دبي المالي

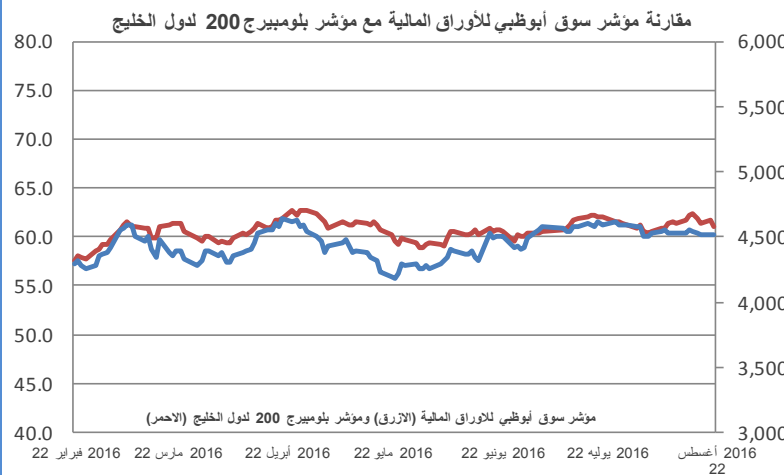


إغلاق المؤشر	3,535.29
(% التغير) التغير	-24.41
الإغلاق السابق	3,559.70
الإفتتاح	3,559.70
خلال اليوم (الأعلى)	3,561.16
خلال اليوم (الأدنى)	3,525.17
% السنة/اليوم	12.20%
الأسهل المتداولة	171,415,000
القيمة المتداولة	215,492,600
عدد الشركات:	6 المرتفعة 21 المنخفضة 6 المستقرة

أعلى ثلاث شركات - كمية الأسهم		أعلى ثلاث شركات - خاسرة		أعلى ثلاث شركات - رابحة	
الشركة	كمية الأسهم	الشركة	السعر (د.إماراتي)	الشركة	السعر (د.إماراتي)
دريك أند سكل	36,735,395	التغير	0.586	امان	1.160
بيت التمويل الخليجي	28,225,650	-4.25%	0.485	دريك أند سكل	2.730
أرابنتك	21,189,218	-3.00%	1.360	سوق دبي المالي	1.400
		-2.86%			

المصدر: موقع السوق الالكتروني، مباشر، مجموعة ادارة الاستثمار في بنك عُمان العربي وبلومبيرج

### سوق أبوظبي للأوراق المالية

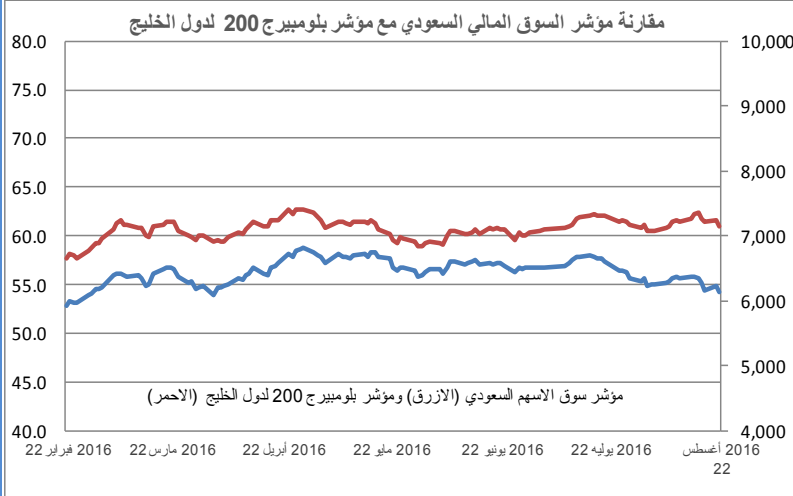


إغلاق المؤشر	4,510.55
(% التغير) التغير	-8.74
الإغلاق السابق	4,519.29
الإفتتاح	4,519.29
خلال اليوم (الأعلى)	4,523.31
خلال اليوم (الأدنى)	4,505.42
% السنة/اليوم	4.72%
الأسهل المتداولة	117,928,300
القيمة المتداولة	163,129,700
عدد الشركات:	5 المرتفعة 14 المنخفضة 8 المستقرة

أعلى ثلاث شركات - كمية الأسهم		أعلى ثلاث شركات - خاسرة		أعلى ثلاث شركات - رابحة	
الشركة	كمية الأسهم	الشركة	السعر (د.إماراتي)	الشركة	السعر (د.إماراتي)
اشراق	56,400,438	التغير	0.830	أركان	1.170
دانا	29,115,751	-4.60%	0.920	شركة الشارقة للإسمنت والتنمية	0.400
الدار	6,830,980	-3.16%	0.900	ميثاق	0.780
		-2.17%			

المصدر: موقع السوق الالكتروني، مباشر، مجموعة ادارة الاستثمار في بنك عُمان العربي وبلومبيرج

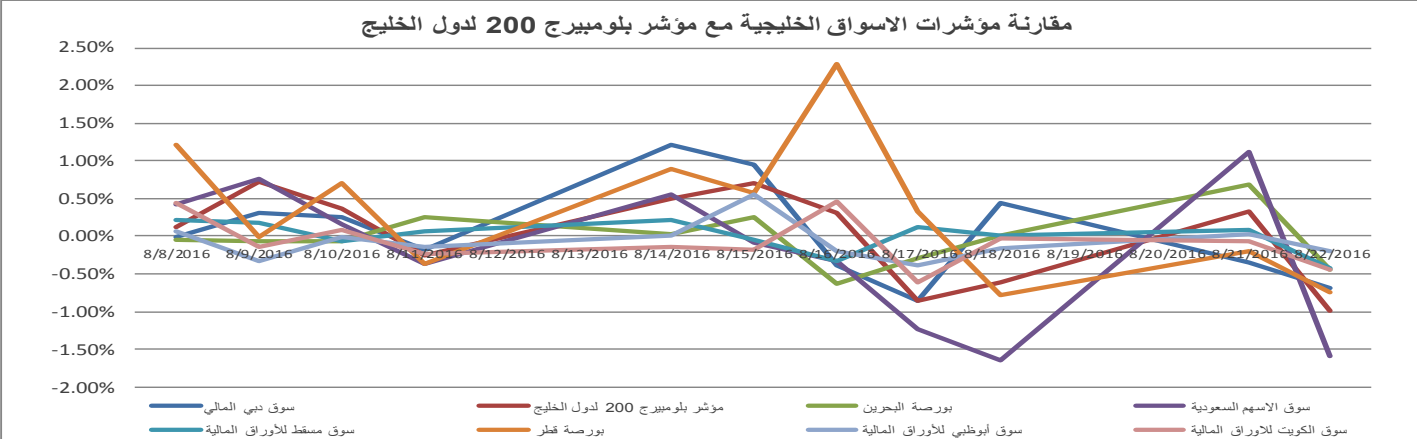
### السوق المالية السعودية



إغلاق المؤشر	6,130.43
(% التغير) التغير	-1.32%
الإغلاق السابق	6,212.47
الإفتتاح	6,212.47
خلال اليوم (الأعلى)	6,212.47
خلال اليوم (الأدنى)	6,105.97
% السنة/اليوم	-11.30%
الأسهل المتداولة	91,509,770
القيمة المتداولة	1,560,050,000
عدد الشركات:	المرتفعة 10 المنخفضة 156 المستقرة 3

أعلى ثلاث شركات - كمية الأسهم		أعلى ثلاث شركات - خاسرة		أعلى ثلاث شركات - رابحة	
كمية الأسهم	الشركة	التغير	السعر (ر.س.)	التغير	السعر (ر.س.)
18,328,816	الانماء	-6.92%	12.65	2.49%	15.90
13,591,684	دار الاركان	-6.05%	20.55	2.13%	30.20
7,337,124	كيان السعودية	-4.56%	10.25	1.45%	28.00

المصدر: موقع السوق الإلكتروني ، مباشر ، مجموعة ادارة الاستثمار في بنك عمان العربي وبلومبيرج



### أكبر خمسة شركات خليجية مساهمة ، حسب الأرباح لآخر 12 شهر

الترتيب	الشركة	السوق	الأرباح (مليون دولار)	القطاع
1	سابك	السعودية	5,007.9	البتر وكيمويات
2	بنك قطر الوطني	قطر	3,041.4	البنوك
3	اتصالات السعودية	السعودية	2,488.5	الاتصالات
4	البنك الأهلي التجاري	السعودية	2,423.3	البنوك
5	اتصالات أبوظبي	أبوظبي	2,124.8	الاتصالات

المصدر: أرقام



صندوق عُمان العربي للأسواق الخليجية  
Oman AI Arabi GCC Markets Fund  
للإستفادة من خبراتنا  
Benefit from our expertise



OAB - IMG Winner of the  
'Best Brokerage Award'  
from MSM for  
6 Consecutive Years



39<sup>th</sup> International Trophy for Quality  
Awarded to Oman Arab Bank SAOC  
By Trade Leaders' Club

قسم تطوير الأعمال

البريد الإلكتروني:  
BD@oabinvest.com

قسم الأبحاث والدراسات

البريد الإلكتروني:  
Research@oabinvest.com

قسم تمويل الشركات والاستشارات

البريد الإلكتروني:  
Corporatefinance@oabinvest.com

قسم إدارة الأصول

البريد الإلكتروني:  
Assetmanagement@oabinvest.com

قسم الوساطة المالية

البريد الإلكتروني:  
Brokerage@oabinvest.com

قسم خدمات العملاء

البريد الإلكتروني:  
customerservice@oabinvest.com

قسم الحافظ الأمين

البريد الإلكتروني:  
custody@oabinvest.com

قسم إدارة الثروات للأسواق الهندية

البريد الإلكتروني:  
S.parvez@oabinvest.com

ص.ب. 2010 روي 112، مسقط - سلطنة عُمان

هاتف: +968 24 754 576 فاكس: +968 24 125 125

الموقع الإلكتروني <http://www.oabinvest.com> البريد الإلكتروني [research@oabinvest.com](mailto:research@oabinvest.com)



إخلاء المسؤولية

تم إعداد هذا التقرير بواسطة قسم البحوث والدراسات بمجموعة إدارة الاستثمار - بنك عمان العربي لأغراض توفير المعلومات فقط. وتحت أي ظرف لا يجوز استخدام هذا التقرير كتوصية ولا يجوز اعتباره عرضاً لبيع أو شراء أي أوراق مالية. ومع حرصنا الشديد على أن تكون المعلومات الواردة في التقرير صحيحة أو غير مضللة في وقت النشر إلا أننا في نفس الوقت لا نؤكد دقتها أو اكتمالها. وبناءً عليه يجب ألا يعتمد عليها بشكل كامل. كما لا تتحمل مجموعة إدارة الاستثمار بأية حال من الأحوال أي مسؤولية مباشرة أو غير مباشرة عن أي خسارة تنتج عن أي استخدام لهذا التقرير أو محتوياته. هذا ولا يجوز إعادة نسخ هذا التقرير أو توزيعه أو نشره بواسطة أي متلقي لأي غرض من الأغراض.