

التاريخ: 2016/08/17

رقم التقرير: 1471

"العربي" اليومي للأسواق المالية الخليجية والعالمية

مؤشرات أسواق الأسهم الخليجية	الإغلاق الحالي	الإغلاق السابق	التغير	اليوم/اليوم	الشهر/اليوم	السنة/اليوم
				%	%	%
مؤشر العربي عُمان 20	1,064.03	1,064.36	(0.33)	-0.03%	0.25%	3.41%
مؤشر العربي خليجي 50	1,091.36	1,104.77	(13.41)	-1.21%	1.70%	2.34%
مؤشر العربي للشرق الأوسط وشمال افريقيا 200	964.64	973.81	(9.17)	-0.94%	1.42%	1.20%
مؤشر بلومبيرج 200 لدول الخليج	61.83	62.37	(0.54)	-0.87%	1.69%	-0.69%
 سوق مسقط للأوراق المالية	5,894.05	5,886.96	7.09	0.12%	0.86%	9.02%
 السوق المالية السعودية	6,265.93	6,328.55	(62.62)	-0.99%	-0.58%	-9.34%
 سوق الكويت للأوراق المالية	5,473.62	5,507.05	(33.43)	-0.61%	0.42%	-2.52%
 بورصة قطر	11,408.75	11,371.12	37.63	0.33%	7.59%	9.39%
 بورصة البحرين	1,147.84	1,151.97	(4.12)	-0.36%	-0.67%	-5.60%
 سوق دبي المالي	3,556.62	3,587.21	(30.59)	-0.85%	2.08%	12.87%
 سوق أبوظبي للأوراق المالية	4,525.36	4,542.84	(17.48)	-0.38%	-1.09%	5.06%

المصدر: بلومبيرج وزاوبا ومجموعة إدارة الاستثمار في بنك عُمان العربي (مؤشر سوق الأسهم السعودي ومؤشر بلومبيرج 200 محدث حتى الساعة 2:30 pm بتوقيت مسقط)

أسعار السلع	السعر	التغير	اليوم/اليوم	السنة/اليوم
	دولار	دولار	%	%
خام برنت الأجل للبرميل	48.80	(0.42)	(0.85)	13.09
خام غرب تكساس الأجل للبرميل	46.18	(0.39)	(0.84)	8.92
خام عمان الأجل للبرميل	46.15	(0.39)	(0.84)	47.87
الذهب للأوقية	1,342.29	(3.60)	(0.27)	26.46
الفضة للأوقية	19.62	(0.17)	(0.85)	41.54
بلاتينيوم للأوقية	1,112.95	(4.50)	(0.40)	24.62
التحاس طن متري	4,811.00	44.00	0.92	2.25
الألمنيوم طن متري	1,693.00	17.00	1.01	12.34
الرصاص طن متري	1,875.00	8.00	0.43	4.57
الزنك طن متري	2,257.00	(9.00)	(0.40)	40.27
النيلك طن متري	10,255.00	(255.00)	(2.43)	16.27

المصدر: بلومبيرج (الأسواق مغلقة يومي السبت و الأحد)

أسعار صرف العملات*	الدولار مقابل العملة	العملة مقابل الدولار
اليورو	1.1240	0.8898
الجنيه الاسترليني	1.2953	0.7722
الين الياباني	0.0100	100.4800
الريال العماني	2.6061	0.3863

المصدر: أوندا (Oanda)

الأسواق العالمية	المدينة	القيمة	التغير	اليوم/اليوم	السنة/اليوم
				%	%
أوروبا					
فايننشال تايمز	انجلترا	6,890.48	(3.18)	(0.05)	10.38
داكس	المانيا	10,592.64	(84.03)	(0.79)	(1.40)
كاك 40	فرنسا	4,436.85	(23.23)	(0.52)	(4.32)
الولايات المتحدة الأمريكية					
داو جونز	الولايات المتحدة	18,552.02	(84.03)	(0.45)	6.47
أس أند بي 500	الولايات المتحدة	2,178.15	(12.00)	(0.55)	6.57
ناسداك	الولايات المتحدة	5,227.11	(34.90)	(0.66)	4.39
آسيا الباسيفيكية					
نيكاي 225	اليابان	16,745.64	149.13	0.90	(12.02)
هانج سينج	هونغ كونج	22,799.78	(111.06)	(0.48)	4.04
مؤشرات الاسواق العربية					
بورصة تونس	تونس	5,372.89	12.71	0.24	6.56
البورصة المصرية	مصر	8,325.94	(61.55)	(0.73)	18.84
بورصة عمان	الأردن	2,103.17	(5.77)	(0.27)	(1.55)
سوق فلسطين للأوراق المالية	فلسطين	508.93	-	-	(4.47)
بورصة بيروت	لبنان	1,148.50	1.99	0.17	(1.80)
إم إس سي آي					
	البحرين	72.83	-	-	(3.78)
	الكويت	404.88	2.57	0.64	(10.09)
	عمان	668.54	(1.98)	(0.30)	3.11
	قطر	896.77	21.04	2.40	10.82
	الإمارات	404.50	(1.63)	(0.40)	13.61
	الأسواق الخليجية	476.26	4.29	0.91	6.94

المصدر: بلومبيرج ، الساعة الثالثة بتوقيت مسقط (ملاحظة: الاسواق العالمية مغلقة يومي السبت والأحد)

بعض النسب الرئيسية لأسواق الأسهم الخليجية	مكرر ربحية السهم	السعر الى القيمة الدفترية
	مرة	مرة
سوق مسقط 30 *	10.30	1.17
السوق المالية السعودية	14.77	1.45
سوق الكويت للأوراق المالية	19.17	1.03
بورصة قطر	15.87	1.75
سوق البحرين للأوراق المالية	9.64	0.43
سوق دبي المالي	12.68	1.30
سوق أبوظبي للأوراق المالية	12.06	1.46

المصدر: بلومبيرج ، \* مكرر الربحية (مرة) = سعر الاغلاق / ربحية السهم . السعر الى القيمة الدفترية (مرة) = سعر الاغلاق / (اجمالي حقوق المساهمين + عدد الاسهم) لجميع شركات الاسواق الخليجية باستثناء سوق مسقط

الأسعار والعوائد لصكوك خليجية مختارة

تصنيف	العرض		الطلب		عائد الصك	العملة	نوع العائد	فترة الاستحقاق	إسم مُصدر الصك
	عائد %	السعر	عائد %	السعر					
-	4.79	103.57	4.83	102.82	5.50%	دولار أمريكي	متغير	دائمة	صكوك مصرف الهلال
-	4.12	108.60	4.20	107.76	5.00%	دولار أمريكي	ثابت	4/30/2029	صكوك حكومة دبي
Baa2	3.48	107.38	3.48	107.38	4.56%	دولار أمريكي	ثابت	6/18/2024	صكوك شركة إعمار العقارية
-	7.13	98.43	7.69	97.07	6.50%	دولار أمريكي	ثابت	5/28/2019	صكوك دار الأركان للتطوير العقاري
A2	5.24	103.75	5.24	103.75	5.50%	دولار أمريكي	ثابت	4/8/2044	صكوك الشركة السعودية للكهرباء الدولية

المصدر: بلومبيرج، الأسعار الموضحة تخضع لتطورات السوق

الأسعار والعوائد لسندات خليجية مختارة

تصنيف	العرض		الطلب		عائد السند	العملة	نوع العائد	فترة الاستحقاق	إسم مُصدر السند
	عائد %	السعر	عائد %	السعر					
BBB	5.08	105.24	5.24	104.42	5.08%	دولار أمريكي	ثابتة	7/5/2022	سندات حكومة مملكة البحرين
-	2.65	118.55	2.65	118.55	7.38%	دولار أمريكي	ثابتة	10/21/2020	هيئة كهرباء ومياه دبي
A	3.19	114.25	3.19	114.25	5.00%	دولار أمريكي	ثابتة	10/19/2025	شركة اتصالات قطر
BBB	3.39	169.73	3.46	168.64	9.75%	دولار أمريكي	ثابتة	6/15/2030	سندات حكومة دولة قطر
AA	1.20	114.35	1.20	114.35	6.75%	دولار أمريكي	ثابتة	4/8/2019	سندات حكومة أبوظبي

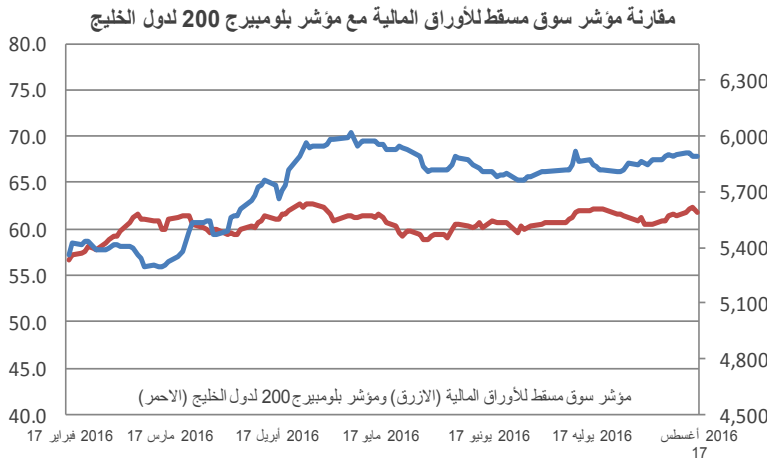
المصدر: بلومبيرج، الأسعار الموضحة تخضع لتطورات السوق

شركات عالمية مختارة

52 الأسبوع الأدنى	52 الأسبوع الأعلى	السنة/اليوم		اليوم/اليوم	السعر الحالي	شركة
		%	%			
420.50	717.50	31.98	6.21	(2.03)	701.50	شركة سامسونج للإلكترونيات
10.99	18.09	(9.86)	11.05	1.00	15.17	بنك أوف أمريكا كورب
50.07	69.03	(0.48)	2.38	(0.02)	65.71	جي بي مورغان تشيس
148.40	343.60	(36.92)	3.53	(0.57)	190.50	رويال بنك أوف سكوتلاند
89.47	123.82	3.91	10.73	(0.09)	109.38	شركة أبل
97.80	128.07	(4.68)	7.77	(0.26)	117.28	شركة تويوتا موتورز كوربوريشن
26.15	43.29	27.75	12.65	(0.42)	42.49	شركة ياهو!
102.10	150.59	(6.63)	1.97	0.25	135.00	شركة بوينج
39.72	58.50	3.53	6.96	(0.55)	57.44	شركة مايكروسوفت
63.38	104.85	(19.01)	5.72	(0.48)	79.07	شركة بي ام دبليو للسيارات (باليورو)
24.62	36.88	(6.76)	3.05	(0.47)	31.71	جنرال موتورز
19.37	33.00	0.13	(5.14)	(0.16)	31.19	جنرال اليكتريك
11.25	18.93	(19.80)	4.80	0.00	13.97	شركة بيجو للسيارات

المصدر: بلومبيرج

### سوق مسقط للأوراق المالية

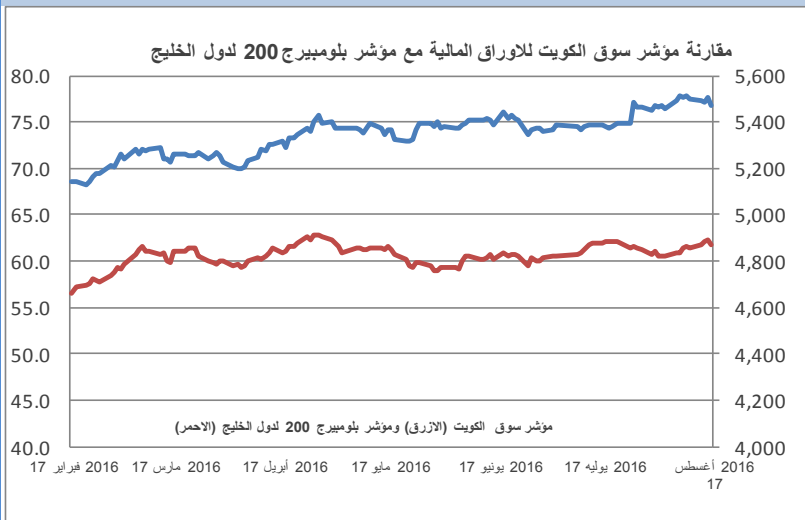


إغلاق المؤشر	5,894.05
(% التغير) التغير	7.09
الإغلاق السابق	5,886.96
الإفتتاح	5,886.77
خلال اليوم (الأعلى)	5,894.07
خلال اليوم (الأدنى)	5,886.77
% السنة/اليوم	9.02%
الأسهم المتداولة	21,182,139
القيمة المتداولة	5,042,359
إجمالي عدد الشركات/الأسهم المتداولة	47
عدد الشركات:	المرتفعة 10 المنخفضة 6 المستقرة 31

أعلى ثلاث شركات - كمية الأسهم		أعلى ثلاث شركات - خاسرة		أعلى ثلاث شركات - رابحة	
الشركة	كمية الأسهم (000)	الشركة	السعر (ر.ع.)	الشركة	السعر (ر.ع.)
بنك نزوى	3,813	الجزيرة للخدمات	0.202	ريسوت للأسمنت	1.505
بنك صحار	3,597	النهضة للخدمات	-1.46%	اسمنت عمان	0.490
بنك مسقط	3,136	بنك العز الإسلامي	-1.45%	الوطنية لمنتجات الألمنيوم	0.207

المصدر: موقع السوق الإلكتروني ، مباشر ، مجموعة ادارة الاستثمار في بنك عُمان العربي وبلومبيرج

### سوق الكويت للأوراق المالية

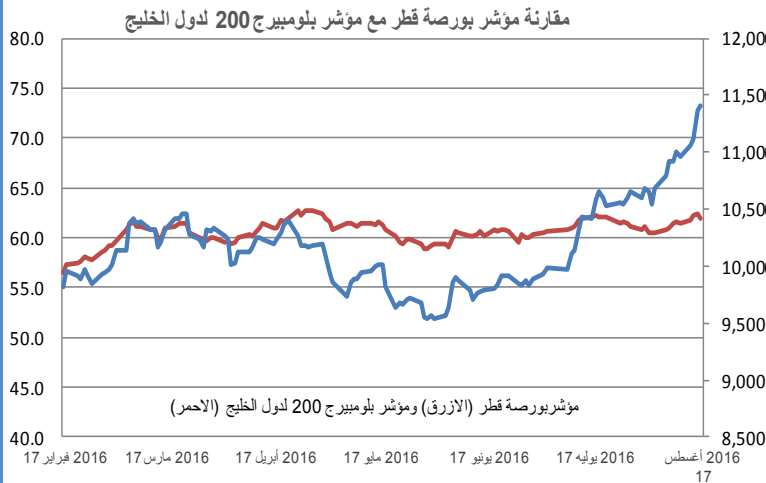


إغلاق المؤشر	5,473.62
(% التغير) التغير	-33.43
الإغلاق السابق	5,507.05
الإفتتاح	5,507.05
خلال اليوم (الأعلى)	5,507.68
خلال اليوم (الأدنى)	5,458.95
% السنة/اليوم	-2.52%
الأسهم المتداولة	52,014,976
القيمة المتداولة	6,162,885
إجمالي عدد الشركات/الأسهم المتداولة	97
عدد الشركات:	المرتفعة 23 المنخفضة 31 المستقرة 43

أعلى ثلاث شركات - كمية الأسهم		أعلى ثلاث شركات - خاسرة		أعلى ثلاث شركات - رابحة	
الشركة	كمية الأسهم	الشركة	السعر فلس(د.ك.)	الشركة	السعر فلس(د.ك.)
بان	5,052,000	ك تلفزيوني	21	العقارية	23
زين	4,930,307	فيوتشر كيد	100	المصالح ع	40
السورية	3,756,500	وثاق	28	اموال	21

المصدر: موقع السوق الإلكتروني ، مباشر ، مجموعة ادارة الاستثمار في بنك عُمان العربي وبلومبيرج

## بورصة قطر

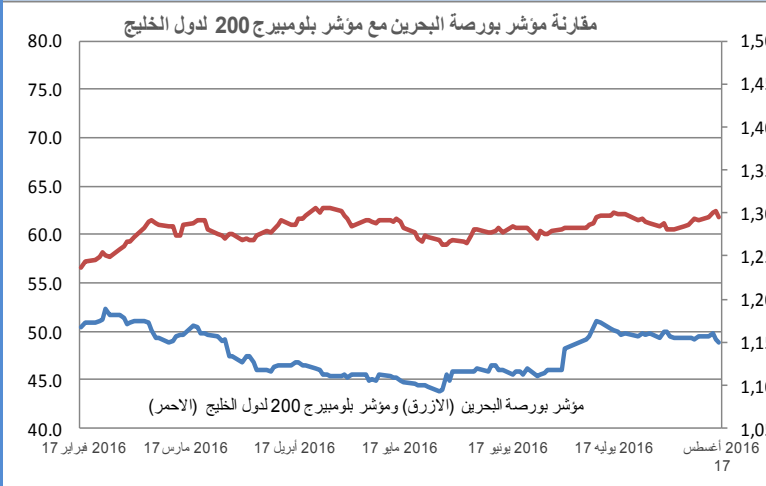


إغلاق المؤشر	11,408.75
(% التغير) التغير	0.33%
الإغلاق السابق	11,371.12
الإفتتاح	11,301.21
خلال اليوم (الأعلى)	11,408.75
خلال اليوم (الأننى)	11,284.49
% السنة/اليوم	9.39%
الأسهام المتداولة	10,746,340
القيمة المتداولة	450,542,700
عدد الشركات:	المرتفعة 20 المنخفضة 20 المستقرة 3

أعلى ثلاث شركات - كمية الأسهم		أعلى ثلاث شركات - خاسرة		أعلى ثلاث شركات - رابحة	
الشركة	كمية الأسهم	الشركة	السعر (ر.ق.)	الشركة	السعر (ر.ق.)
فودافون قطر	1,940,464	قطر للسينما	28.800	قطر للتأمين	91.000
إزدان القابضة	1,283,302	المناعي	86.500	أصالح	14.420
مسيعيد للبتر وكيمياويات	774,712	الدوحة للتأمين	21.270	أوريدوو	103.200

المصدر: موقع السوق الإلكتروني ، مباشر ، مجموعة ادارة الاستثمار في بنك عمان العربي وبلومبيرج

## بورصة البحرين

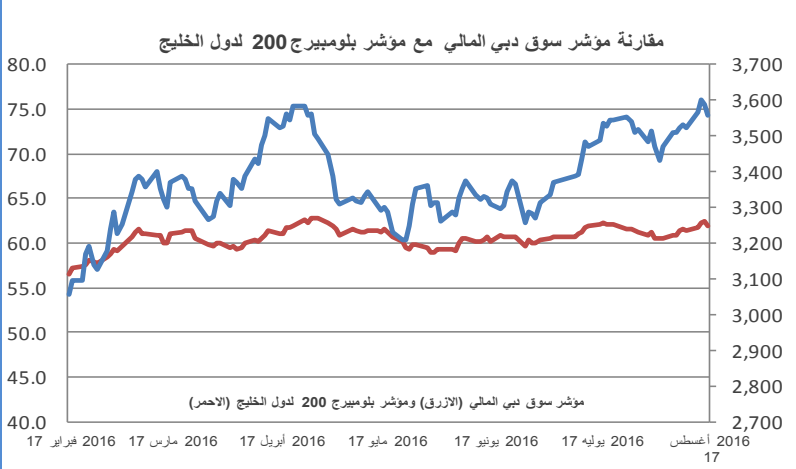


إغلاق المؤشر	1,147.84
(% التغير) التغير	-0.36%
الإغلاق السابق	1,151.97
الإفتتاح	1,151.97
خلال اليوم (الأعلى)	1,152.44
خلال اليوم (الأننى)	1,147.84
% السنة/اليوم	-5.60%
الأسهام المتداولة	5,040,806
القيمة المتداولة	1,093,184
عدد الشركات:	المرتفعة - المنخفضة 3 المستقرة 9

أعلى ثلاث شركات - كمية الأسهم		أعلى ثلاث شركات - خاسرة		أعلى ثلاث شركات - رابحة	
الشركة	كمية الأسهم	الشركة	السعر (د.بحريني.)	الشركة	السعر (د.بحريني.)
مصرف السلام - البحرين ش.م.ب	779,000	بنك البحرين الوطني ش.م.ب	0.720	-	-
مجموعة البركة المصرفية ش.م.ب	609,000	مجموعة البركة المصرفية ش.م.ب	0.420	-	-
شركة ناس ش.م.ب	369,480	مصرف السلام - البحرين ش.م.ب	0.089	-	-

المصدر: موقع السوق الإلكتروني ، مباشر ، مجموعة ادارة الاستثمار في بنك عمان العربي وبلومبيرج

### سوق دبي المالي

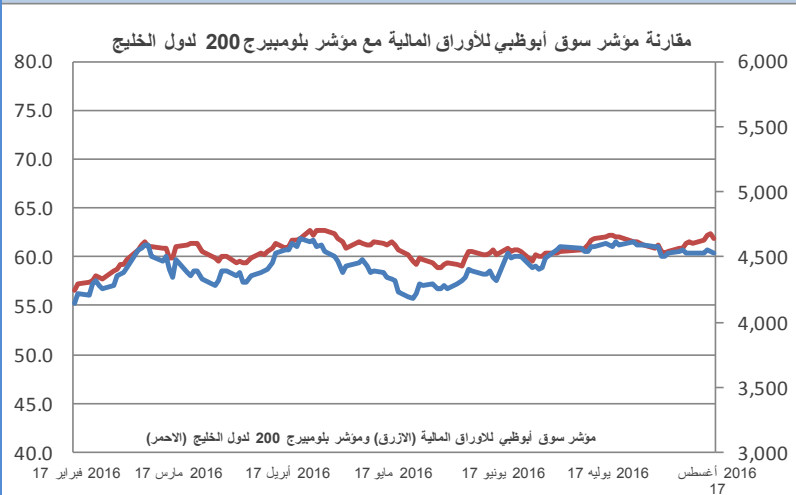


إغلاق المؤشر	3,556.62
(% التغير) التغير	-30.59
الإغلاق السابق	3,587.21
الإفتتاح	3,587.21
خلال اليوم (الأعلى)	3,587.21
خلال اليوم (الأدنى)	3,543.23
% السنة/اليوم	12.87%
الأسمه المتداولة	192,055,200
القيمة المتداولة	340,689,800
عدد الشركات:	المرتفعة 6 المنخفضة 24 المستقرة 5

أعلى ثلاث شركات - كمية الأسهم		أعلى ثلاث شركات - خاسرة		أعلى ثلاث شركات - رابحة	
الشركة	كمية الأسهم	الشركة	السعر (د.إماراتي)	الشركة	السعر (د.إماراتي)
ديي باركنس	42,928,030	سوق دبي المالي	1.400	تكافل الإمارات	2.840
بيت التمويل الخليجي	21,200,673	امان	0.610	شعاع كابيتال	0.649
أرابنك	17,315,417	دار التكافل	1.050	طيران العربية	1.410

المصدر: موقع السوق الالكتروني، مباشر، مجموعة ادارة الاستثمار في بنك عُمان العربي وبلومبيرج

### سوق أبوظبي للأوراق المالية

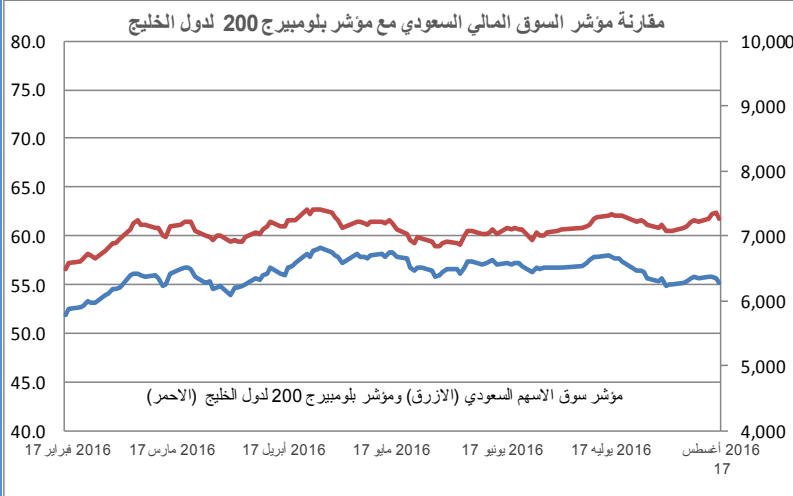


إغلاق المؤشر	4,525.36
(% التغير) التغير	-17.48
الإغلاق السابق	4,542.84
الإفتتاح	4,540.55
خلال اليوم (الأعلى)	4,553.44
خلال اليوم (الأدنى)	4,517.81
% السنة/اليوم	5.06%
الأسمه المتداولة	107,256,700
القيمة المتداولة	227,985,700
عدد الشركات:	المرتفعة 11 المنخفضة 15 المستقرة 7

أعلى ثلاث شركات - كمية الأسهم		أعلى ثلاث شركات - خاسرة		أعلى ثلاث شركات - رابحة	
الشركة	كمية الأسهم	الشركة	السعر (د.إماراتي)	الشركة	السعر (د.إماراتي)
شركة الخزنة للتأمين	28,328,706	اسمنت الفجيرة	0.850	شركة الخزانة للتأمين	0.420
شركة الإمارات لتعليم قيادة السيارات	19,932,580	شركة ابوظبي لبناء السفن	2.650	شركة الإمارات لتعليم قيادة السيارات	7.500
أسماك	7,749,079	بنك أبوظبي التجاري	6.600	أسماك	1.540

المصدر: موقع السوق الالكتروني، مباشر، مجموعة ادارة الاستثمار في بنك عُمان العربي وبلومبيرج

### السوق المالية السعودية

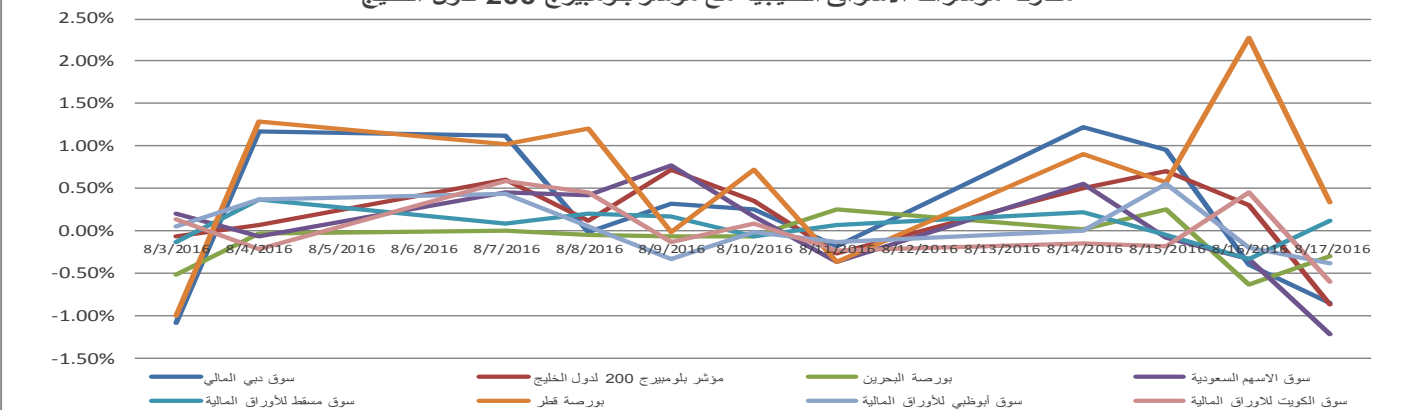


إغلاق المؤشر	6,265.93
(% التغير) التغير	-0.98%
الإغلاق السابق	6,328.55
الإفتتاح	6,328.55
خلال اليوم (الأعلى)	6,334.64
خلال اليوم (الأدنى)	6,242.81
% السنة/اليوم	-9.34%
الأسمه المتداوله	126,398,800
القيمة المتداوله	2,077,350,000
عدد الشركات:	المرتفعة 10 المنخفضة 157 المستقرة 2

أعلى ثلاث شركات - كمية الأسهم		أعلى ثلاث شركات - خاسرة		أعلى ثلاث شركات - رابحة	
كمية الأسهم	الشركة	التغير	السعر (ر.س.)	الشركة	السعر (ر.س.)
25,568,325	الانماء	-3.70%	144.25	سدافكو	6.78%
22,617,476	دار الاركان	-3.58%	26.90	أسلاك	2.80%
14,724,852	كيان السعودية	-3.46%	104.50	شركة جريز	2.19%

المصدر: موقع السوق الإلكتروني ، مباشر ، مجموعة إدارة الاستثمار في بنك عمان العربي وبلومبيرج

### مقارنة مؤشرات الاسواق الخليجية مع مؤشر بلومبيرج 200 لدول الخليج



### أكبر خمسة شركات خليجية مساهمة ، حسب الأرباح لآخر 12 شهر

الترتيب	الشركة	السوق	الأرباح (مليون دولار)	القطاع
1	سابك	السعودية	5,007.9	البتر وكيمويات
2	بنك قطر الوطني	قطر	3,041.4	البنوك
3	اتصالات السعودية	السعودية	2,488.5	الاتصالات
4	البنك الأهلي التجاري	السعودية	2,423.3	البنوك
5	اتصالات أبوظبي	أبوظبي	2,124.8	الاتصالات

المصدر: أرقام



صندوق عُمان العربي للأسواق الخليجية  
Oman AI Arabi GCC Markets Fund  
للإستفادة من خبراتنا  
Benefit from our expertise



OAB - IMG Winner of the  
'Best Brokerage Award'  
from MSM for  
6 Consecutive Years



39<sup>th</sup> International Trophy for Quality  
Awarded to Oman Arab Bank SAOC  
By Trade Leaders' Club

قسم تطوير الأعمال

البريد الإلكتروني:  
BD@oabinvest.com

قسم الأبحاث والدراسات

البريد الإلكتروني:  
Research@oabinvest.com

قسم تمويل الشركات والاستشارات

البريد الإلكتروني:  
Corporatefinance@oabinvest.com

قسم إدارة الأصول

البريد الإلكتروني:  
Assetmanagement@oabinvest.com

قسم الوساطة المالية

البريد الإلكتروني:  
Brokerage@oabinvest.com

قسم خدمات العملاء

البريد الإلكتروني:  
customerservice@oabinvest.com

قسم الحافظ الأمين

البريد الإلكتروني:  
custody@oabinvest.com

قسم إدارة الثروات للأسواق الهندية

البريد الإلكتروني:  
S.parvez@oabinvest.com

ص.ب. 2010 روي 112، مسقط - سلطنة عُمان

هاتف: +968 24 754 576 فاكس: +968 24 125 125

الموقع الإلكتروني <http://www.oabinvest.com> البريد الإلكتروني [research@oabinvest.com](mailto:research@oabinvest.com)



إخلاء المسؤولية

تم إعداد هذا التقرير بواسطة قسم البحوث والدراسات بمجموعة إدارة الاستثمار - بنك عمان العربي لأغراض توفير المعلومات فقط. وتحت أي ظرف لا يجوز استخدام هذا التقرير كتوصية ولا يجوز اعتباره عرضاً لبيع أو شراء أي أوراق مالية. ومع حرصنا الشديد على أن تكون المعلومات الواردة في التقرير صحيحة أو غير مضللة في وقت النشر إلا أننا في نفس الوقت لا نؤكد دقتها أو اكتمالها. وبناءً عليه يجب ألا يعتمد عليها بشكل كامل. كما لا تتحمل مجموعة إدارة الاستثمار بأية حال من الأحوال أي مسؤولية مباشرة أو غير مباشرة عن أي خسارة تنتج عن أي استخدام لهذا التقرير أو محتوياته. هذا ولا يجوز إعادة نسخ هذا التقرير أو توزيعه أو نشره بواسطة أي متلقي لأي غرض من الأغراض.