

التاريخ: 2016/08/16

رقم التقرير: 1470

"العربي" اليومي للأسواق المالية الخليجية والعالمية

السنة/اليوم	الشهر/اليوم	اليوم/اليوم	التغير	الإغلاق السابق	الإغلاق الحالي	مؤشرات أسواق الأسهم الخليجية
%	%	%				
3.45%	0.28%	-0.43%	(4.62)	1,068.98	1,064.36	مؤشر العربي عُمان 20
3.59%	2.95%	1.59%	17.28	1,087.49	1,104.77	مؤشر العربي خليجي 50
2.16%	2.38%	1.88%	17.96	955.85	973.81	مؤشر العربي للشرق الأوسط وشمال أفريقيا 200
0.18%	2.58%	0.31%	0.19	62.18	62.37	مؤشر بلومبيرج 200 لدول الخليج
8.89%	0.74%	-0.33%	(19.75)	5,906.71	5,886.96	سوق مسقط للأوراق المالية
-8.14%	0.74%	-0.14%	(8.60)	6,357.57	6,348.97	السوق المالية السعودية
-1.92%	1.03%	0.27%	14.80	5,492.25	5,507.05	سوق الكويت للأوراق المالية
9.03%	7.23%	2.18%	242.95	11,128.17	11,371.12	بورصة قطر
-5.26%	-0.32%	-0.64%	(7.37)	1,159.33	1,151.97	بورصة البحرين
13.84%	2.95%	-0.42%	(15.26)	3,602.47	3,587.21	سوق دبي المالي
5.47%	-0.71%	-0.37%	(17.06)	4,559.90	4,542.84	سوق أبوظبي للأوراق المالية

المصدر: بلومبيرج وزاوبا ومجموعة إدارة الاستثمار في بنك عُمان العربي (مؤشر سوق الأسهم السعودي ومؤشر بلومبيرج 200 محدث حتى الساعة 2:30 pm بتوقيت مسقط)

السنة/اليوم	اليوم/اليوم	التغير	السعر	السلع
%	%	دولار	دولار	
12.47	0.37	0.18	48.53	خام برنت الأجل للبرميل
8.33	0.44	0.20	45.93	خام غرب تكساس الأجل للبرميل
46.88	0.24	0.11	45.84	خام عمان الأجل للبرميل
27.40	0.96	12.84	1,352.28	الذهب للأوقية
44.88	1.25	0.25	20.08	الفضة للأوقية
26.96	2.07	22.95	1,133.85	بلاتينيوم للأوقية
1.32	0.13	6.00	4,767.00	التحاس طن متري
11.21	1.27	21.00	1,676.00	الألمنيوم طن متري
4.13	1.63	30.00	1,867.00	الرصاص طن متري
40.83	1.23	27.50	2,266.00	الزنك طن متري
19.16	1.99	205.00	10,510.00	التيتال طن متري

المصدر: بلومبيرج (الأسواق مغلقة يومي السبت و الأحد)

أسعار صرف العملات*	
العملة	الدولار مقابل العملة
اليورو	1.1173
الجنيه الاسترليني	1.2906
الين الياباني	101.1960
الريال العماني	2.6063

المصدر: أوندا (Oanda)

الأسواق العالمية	المدينة	القيمة	التغير	اليوم/اليوم	السنة/اليوم
			%	%	%
أوروبا					
فايننشال تايمز	انجلترا	6,931.55	(9.48)	(0.14)	11.04
داكس	المانيا	10,703.58	(35.49)	(0.33)	(0.37)
كاك 40	فرنسا	4,491.02	(7.02)	(0.16)	(3.15)
الولايات المتحدة الأمريكية					
داو جونز	الولايات المتحدة	18,636.05	59.58	0.32	6.95
أس أند بي 500	الولايات المتحدة	2,190.15	6.10	0.28	7.15
ناسداك	الولايات المتحدة	5,262.02	29.12	0.56	5.08
آسيا الباسيفيكية					
نيكاي 225	اليابان	16,596.51	(273.05)	(1.62)	(12.80)
هانج سينج	هونغ كونج	22,910.84	(21.67)	(0.09)	4.55
مؤشرات الاسواق العربية					
بورصة تونس	تونس	5,355.21	(17.20)	(0.32)	6.21
البورصة المصرية	مصر	8,412.59	(40.94)	(0.48)	20.08
بورصة عمان	الأردن	2,108.94	(6.33)	(0.30)	(1.28)
سوق فلسطين للأوراق المالية	فلسطين	510.82	-	-	(4.11)
بورصة بيروت	لبنان	1,146.51	(4.22)	(0.37)	(1.97)
إم إس سي آي					
	البحرين	72.83	(0.63)	(0.86)	(3.78)
	الكويت	402.31	1.94	0.48	(10.66)
	عمان	670.52	1.59	0.24	3.41
	قطر	875.73	7.11	0.82	8.22
	الإمارات	406.13	10.32	2.61	14.07
	الأسواق الخليجية	471.97	4.14	0.88	5.98

المصدر: بلومبيرج ، الساعة الثالثة بتوقيت مسقط (ملاحظة: الأسواق العالمية مغلقة يومي السبت والأحد)

بعض النسب الرئيسية لأسواق الأسهم الخليجية	مكرر ربحية السهم	السعر الى القيمة الدفترية
مرة	مرة	مرة
سوق مسقط 30 *	10.28	1.17
السوق المالية السعودية	14.98	1.47
سوق الكويت للأوراق المالية	19.46	1.03
بورصة قطر	15.82	1.74
سوق البحرين للأوراق المالية	9.68	0.43
سوق دبي المالي	12.79	1.31
سوق أبوظبي للأوراق المالية	12.11	1.47

المصدر: بلومبيرج ، * مكرر الربحية (مرة) = سعر الإغلاق / ربحية السهم . السعر الى القيمة الدفترية (مرة) = سعر الإغلاق / (إجمالي حقوق المساهمين ÷ عدد الاسهم) لجميع شركات الأسواق الخليجية باستثناء سوق مسقط

الأسعار والعوائد لصكوك خليجية مختارة

تصنيف	العرض		الطلب		عائد الصك	العملة	نوع العائد	فترة الاستحقاق	إسم مُصدر الصك
	عائد %	السعر	عائد %	السعر					
-	4.72	103.72	4.77	102.84	5.50%	دولار أمريكي	متغير	دائمة	صكوك مصرف الهلال
-	4.10	108.85	4.17	108.15	5.00%	دولار أمريكي	ثابت	4/30/2029	صكوك حكومة دبي
Baa2	3.48	107.38	3.48	107.38	4.56%	دولار أمريكي	ثابت	6/18/2024	صكوك شركة إعمار العقارية
-	7.10	98.51	7.65	97.17	6.50%	دولار أمريكي	ثابت	5/28/2019	صكوك دار الأركان للتطوير العقاري
A2	5.24	103.75	5.24	103.75	5.50%	دولار أمريكي	ثابت	4/8/2044	صكوك الشركة السعودية للكهرباء الدولية

المصدر: بلومبيرج، الأسعار الموضحة تخضع لتطورات السوق

الأسعار والعوائد لسندات خليجية مختارة

تصنيف	العرض		الطلب		عائد السند	العملة	نوع العائد	فترة الاستحقاق	إسم مُصدر السند
	عائد %	السعر	عائد %	السعر					
BBB	5.07	105.30	5.23	104.48	5.07%	دولار أمريكي	ثابتة	7/5/2022	سندات حكومة مملكة البحرين
-	2.65	118.55	2.65	118.55	7.38%	دولار أمريكي	ثابتة	10/21/2020	هيئة كهرباء ومياه دبي
A	3.19	114.25	3.19	114.25	5.00%	دولار أمريكي	ثابتة	10/19/2025	شركة اتصالات قطر
BBB	3.38	169.95	3.45	168.86	9.75%	دولار أمريكي	ثابتة	6/15/2030	سندات حكومة دولة قطر
AA	1.14	114.55	1.14	114.55	6.75%	دولار أمريكي	ثابتة	4/8/2019	سندات حكومة أبوظبي

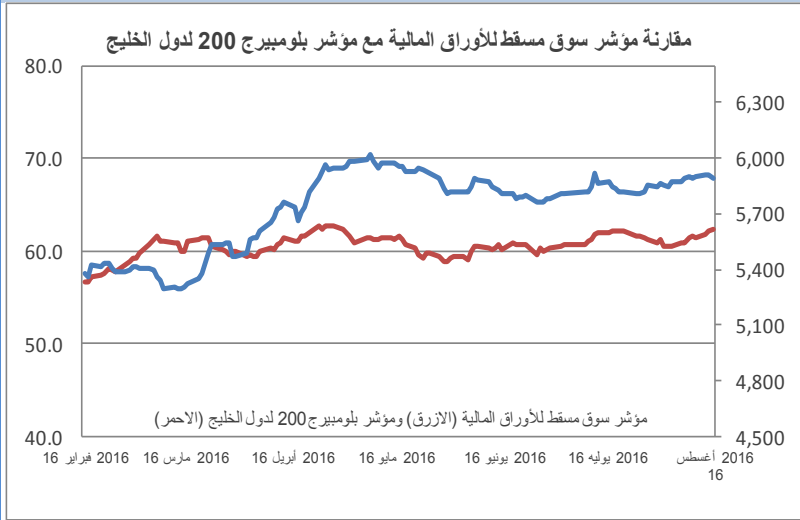
المصدر: بلومبيرج، الأسعار الموضحة تخضع لتطورات السوق

شركات عالمية مختارة

52 الأسبوع الأدنى	52 الأسبوع الأعلى	السنة/اليوم %	الشهر/الشهر %	اليوم/اليوم %	السعر الحالي دولار	شركة
10.99	18.09	(10.75)	9.96	0.74	15.02	بنك أوف أمريكا كورب
50.07	69.03	(0.47)	2.40	0.61	65.72	جي بي مورغان تشيس
148.40	343.60	(36.46)	4.29	(0.62)	191.90	رويال بنك أوف سكوتلاند
89.47	123.82	4.01	10.83	1.20	109.48	شركة أبل
97.80	128.07	(4.44)	8.05	(0.18)	117.58	شركة تويوتا موتورز كوربوريشن
26.15	43.29	28.29	13.12	(0.63)	42.67	شركة ياهو!
102.10	150.59	(6.87)	1.71	1.17	134.66	شركة بوينج
39.72	58.50	4.76	8.23	0.31	58.12	شركة مايكروسوفت
63.38	104.85	(18.50)	6.39	(0.93)	79.57	شركة بي ام دبليو للسيارات (باليورو)
24.62	36.88	(6.32)	3.54	0.92	31.86	جنرال موتورز
19.37	33.00	0.29	(4.99)	0.00	31.24	جنرال اليكتريك
11.25	18.93	(19.80)	4.80	0.00	13.97	شركة بيجو للسيارات

المصدر: بلومبيرج

سوق مسقط للأوراق المالية

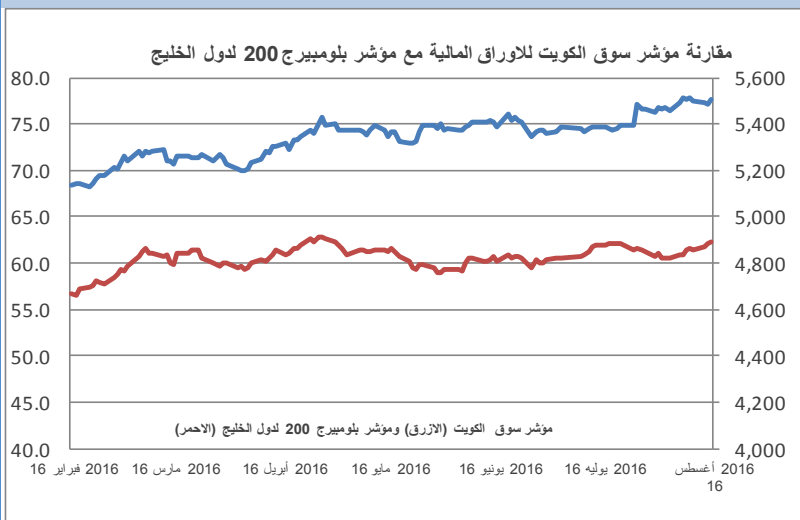


إغلاق المؤشر	5,886.96
(% التغير)	-0.33%
الإغلاق السابق	5,906.71
الإفتتاح	5,906.91
خلال اليوم (الأعلى)	5,906.91
خلال اليوم (الأدنى)	5,880.29
% السنة/اليوم	8.89%
الأسهم المتداولة	13,767,489
القيمة المتداولة	3,345,833
إجمالي عدد الشركات/الأسهم المتداولة	46
عدد الشركات:	المرتفعة 2 المنخفضة 25 المستقرة 19

أعلى ثلاث شركات - كمية الأسهم		أعلى ثلاث شركات - خاسرة		أعلى ثلاث شركات - رابحة	
الشركة	كمية الأسهم (000)	الشركة	السعر (ر.ع.)	الشركة	السعر (ر.ع.)
بنك مسقط	3,051	بنك مسقط	0.033	صناعة مواد البناء	0.482
بنك صحار	1,840	بنك صحار	0.076	بنك نزوى	1.480
بنك ظفار	1,000	بنك ظفار	0.170	بنك صحار	-

المصدر: موقع السوق الإلكتروني ، مباشر ، مجموعة ادارة الاستثمار في بنك عُمان العربي وبلومبيرج

سوق الكويت للأوراق المالية

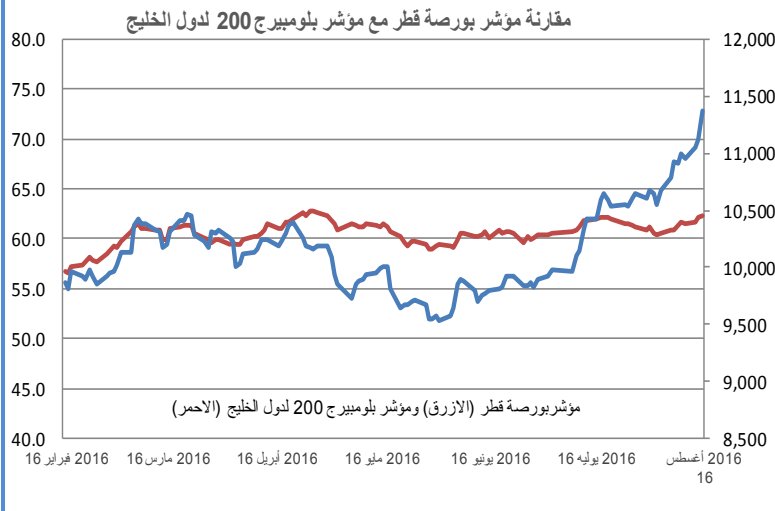


إغلاق المؤشر	5,507.05
(% التغير)	0.27%
الإغلاق السابق	5,492.25
الإفتتاح	5,492.25
خلال اليوم (الأعلى)	5,507.38
خلال اليوم (الأدنى)	5,489.88
% السنة/اليوم	-1.92%
الأسهم المتداولة	62,232,413
القيمة المتداولة	7,135,075
إجمالي عدد الشركات/الأسهم المتداولة	97
عدد الشركات:	المرتفعة 23 المنخفضة 31 المستقرة 43

أعلى ثلاث شركات - كمية الأسهم		أعلى ثلاث شركات - خاسرة		أعلى ثلاث شركات - رابحة	
الشركة	كمية الأسهم	الشركة	السعر فلس(د.ك.)	الشركة	السعر فلس(د.ك.)
وطنية	4,651,685	وطنية	34	إيكاروس	58
وطنية دق	4,008,090	بنك بوبيان	228	أريد	23
بنك بوبيان	3,750,33			ياكو	69

المصدر: موقع السوق الإلكتروني ، مباشر ، مجموعة ادارة الاستثمار في بنك عُمان العربي وبلومبيرج

بورصة قطر

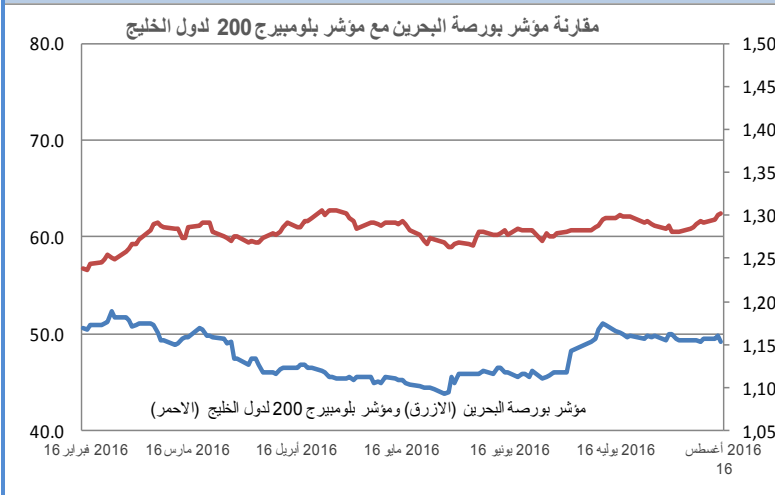


إغلاق المؤشر	11,371.12
(% التغير) التغير	2.18%
الإغلاق السابق	11,128.17
الإفتتاح	11,309.61
خلال اليوم (الأعلى)	11,396.96
خلال اليوم (الأدنى)	11,239.33
% السنة/اليوم	9.03%
الأسهل المتداولة	17,585,020
القيمة المتداولة	814,036,800
عدد الشركات:	26 المرتفعة 13 المنخفضة 4 المستقرة

أعلى ثلاث شركات - كمية الأسهم		أعلى ثلاث شركات - خاسرة		أعلى ثلاث شركات - رابحة	
الشركة	كمية الأسهم	الشركة	السعر (ر.ق.)	الشركة	السعر (ر.ق.)
إزدان القابضة	2,627,513	قطر وعمان	11.400	ملاحة	96.200
أعمال	1,801,021	الإسلامية القابضة	67.100	أعمال	14.250
مصرف الريان	1,285,550	الإسلامية القطرية للتأمين	60.700	بنك قطر الوطني	168.300

المصدر: موقع السوق الإلكتروني ، مباشر ، مجموعة ادارة الاستثمار في بنك عُمان العربي وبلومبيرج

بورصة البحرين

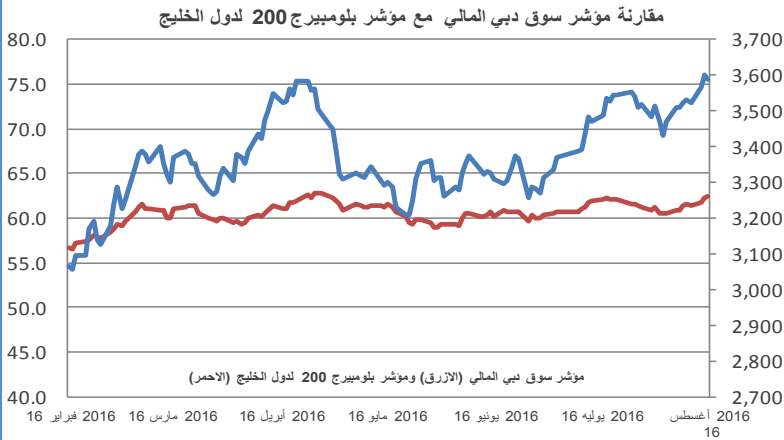


إغلاق المؤشر	1,151.97
(% التغير) التغير	-0.64%
الإغلاق السابق	1,159.33
الإفتتاح	1,160.29
خلال اليوم (الأعلى)	1,160.29
خلال اليوم (الأدنى)	1,151.97
% السنة/اليوم	-5.26%
الأسهل المتداولة	4,025,159
القيمة المتداولة	852,824
عدد الشركات:	1 المرتفعة 4 المنخفضة 10 المستقرة

أعلى ثلاث شركات - كمية الأسهم		أعلى ثلاث شركات - خاسرة		أعلى ثلاث شركات - رابحة	
الشركة	كمية الأسهم	الشركة	السعر (د.بحريني.)	الشركة	السعر (د.بحريني.)
بنك الإثمار ش.م.ب	1,158,745	المؤسسة العربية المصرفية ش.م.ب	0.320	بنك الإثمار ش.م.ب	0.125
مصرف السلام - البحرين ش.م.ب	350,000	بنك البحرين الإسلامي	0.100	-	-
البنك الأهلي المتحد ش.م.ب	334,379	شركة البحرين للتسهيلات التجار	0.655	-	-

المصدر: موقع السوق الإلكتروني ، مباشر ، مجموعة ادارة الاستثمار في بنك عُمان العربي وبلومبيرج

سوق دبي المالي

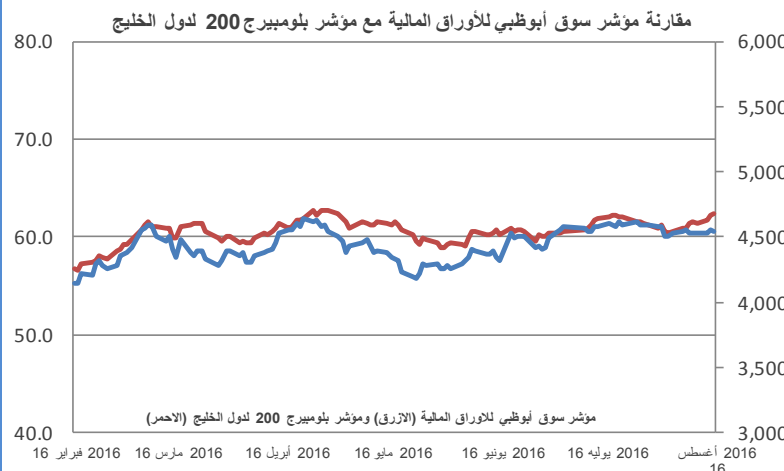


إغلاق المؤشر	3,587.21
(% التغير) التغير	-0.42%
الإغلاق السابق	3,602.47
الإفتتاح	3,601.59
خلال اليوم (الأعلى)	3,623.70
خلال اليوم (الأننى)	3,578.34
% السنة/اليوم	13.84%
الأسهام المتداولة	352,594,000
القيمة المتداولة	563,117,000
عدد الشركات:	المرتفعة 9 المنخفضة 18 المستقرة 8

أعلى ثلاث شركات - كمية الأسهم		أعلى ثلاث شركات - خاسرة		أعلى ثلاث شركات - رابحة		
كمية الأسهم	الشركة	التغير	السعر (د.إماراتي)	الشركة	التغير	السعر (د.إماراتي)
88,817,357	بيت التمويل الخليجي	-2.86%	1.700	دبي باركن	5.11%	1.440
30,734,563	دبي باركن	-2.37%	2.880	إعمار مول	2.18%	2.810
26,518,954	الديار	-1.52%	65.000	بنك المشرق	1.58%	0.899

المصدر: موقع السوق الالكتروني، مباشر، مجموعة ادارة الاستثمار في بنك عُمان العربي وبلومبيرج

سوق أبوظبي للأوراق المالية

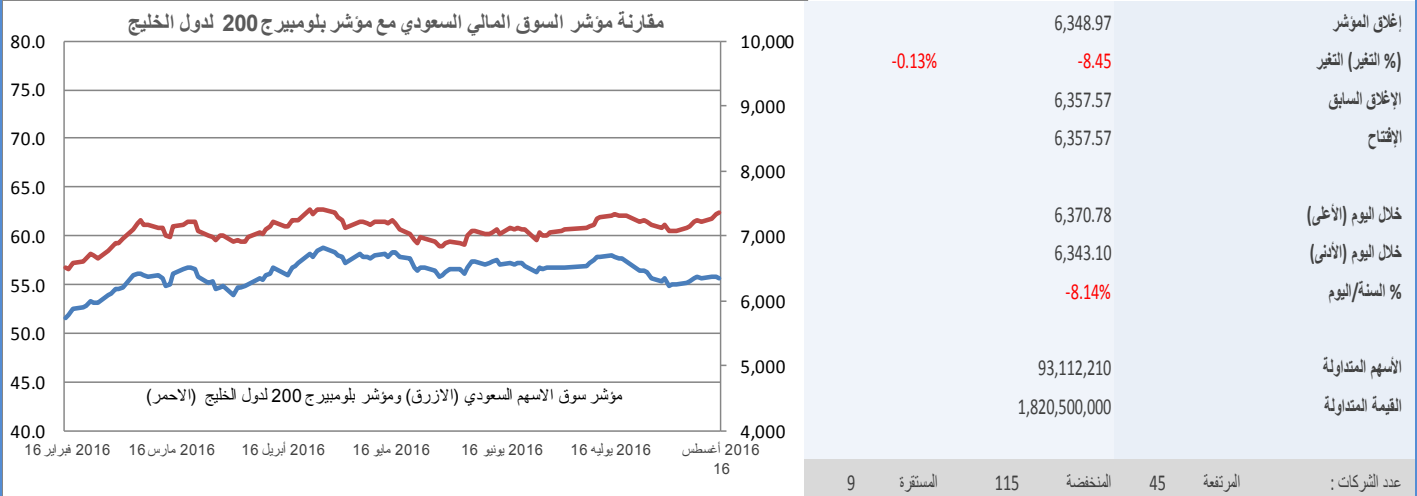


إغلاق المؤشر	4,542.84
(% التغير) التغير	-0.37%
الإغلاق السابق	4,559.90
الإفتتاح	4,559.90
خلال اليوم (الأعلى)	4,583.36
خلال اليوم (الأننى)	4,542.50
% السنة/اليوم	5.47%
الأسهام المتداولة	80,836,680
القيمة المتداولة	204,883,100
عدد الشركات:	المرتفعة 8 المنخفضة 13 المستقرة 10

أعلى ثلاث شركات - كمية الأسهم		أعلى ثلاث شركات - خاسرة		أعلى ثلاث شركات - رابحة		
كمية الأسهم	الشركة	التغير	السعر (د.إماراتي)	الشركة	التغير	السعر (د.إماراتي)
28,778,043	الدار	-10.00%	1.890	أدنوك	2.50%	0.820
8,962,103	ميثاق	-5.71%	4.620	شركة الجرافات البحرية الوطنية	2.13%	2.880
6,176,987	دانا	-4.88%	0.390	شركة الخزنة للتأمين	1.37%	0.740

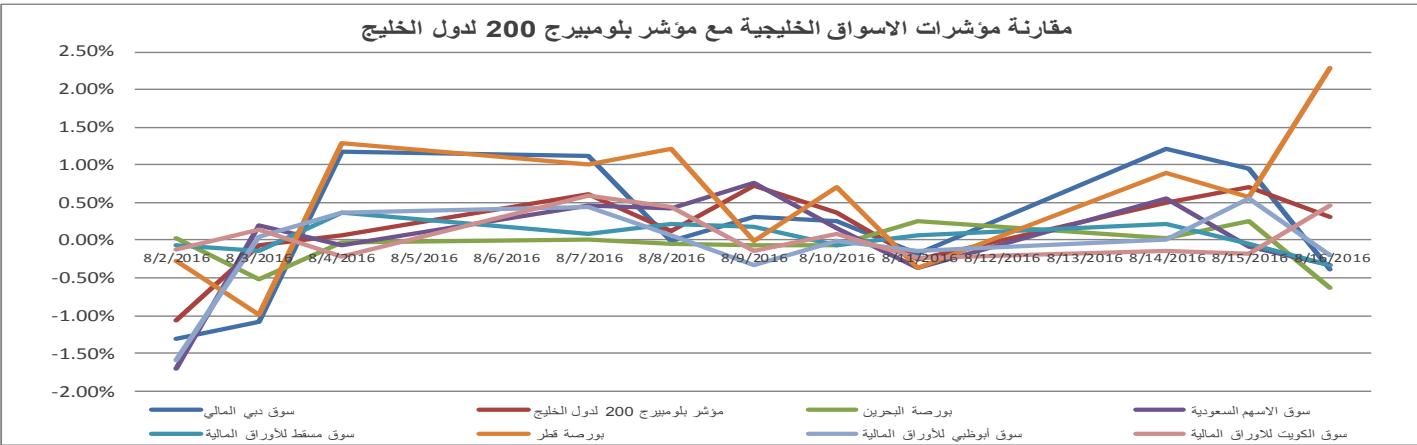
المصدر: موقع السوق الالكتروني، مباشر، مجموعة ادارة الاستثمار في بنك عُمان العربي وبلومبيرج

السوق المالية السعودية



أعلى ثلاث شركات - كمية الأسهم		أعلى ثلاث شركات - خاسرة		أعلى ثلاث شركات - رابحة	
كمية الأسهم	الشركة	التغير	السعر (ر.س.)	الشركة	السعر (ر.س.)
20,974,454	الانماء	-3.02%	80.75	الفخارية	31.40
11,909,355	كيان السعودية	-2.42%	28.20	أسلاك	29.10
8,994,035	دار الاركان	-2.27%	38.40	الحمادي	36.10
				الجوف	7.02%
				شركة الغاز والتصنيع الأهلية	5.82%
				مجموعة الطيار	3.35%

المصدر: موقع السوق الإلكتروني ، مباشر ، مجموعة إدارة الاستثمار في بنك عمان العربي وبلومبيرج



أكبر خمسة شركات خليجية مساهمة ، حسب الأرباح لآخر 12 شهر

الترتيب	الشركة	السوق	الأرباح (مليون دولار)	القطاع
1	سابك	السعودية	5,007.9	البتر وكيمويات
2	بنك قطر الوطني	قطر	3,041.4	البنوك
3	اتصالات السعودية	السعودية	2,488.5	الاتصالات
4	البنك الأهلي التجاري	السعودية	2,423.3	البنوك
5	اتصالات أبوظبي	أبوظبي	2,124.8	الاتصالات

المصدر: أرقام



صندوق عُمان العربي للأسواق الخليجية
Oman AI Arabi GCC Markets Fund
للإستفادة من خبراتنا
Benefit from our expertise



OAB - IMG Winner of the
'Best Brokerage Award'
from MSM for
6 Consecutive Years



39th International Trophy for Quality
Awarded to Oman Arab Bank SAOC
By Trade Leaders' Club

قسم تطوير الأعمال

البريد الإلكتروني:
BD@oabinvest.com

قسم الأبحاث والدراسات

البريد الإلكتروني:
Research@oabinvest.com

قسم تمويل الشركات والاستشارات

البريد الإلكتروني:
Corporatefinance@oabinvest.com

قسم إدارة الأصول

البريد الإلكتروني:
Assetmanagement@oabinvest.com

قسم الوساطة المالية

البريد الإلكتروني:
Brokerage@oabinvest.com

قسم خدمات العملاء

البريد الإلكتروني:
customerservice@oabinvest.com

قسم الحافظ الأمين

البريد الإلكتروني:
custody@oabinvest.com

قسم إدارة الثروات للأسواق الهندية

البريد الإلكتروني:
S.parvez@oabinvest.com

ص.ب. 2010 روي 112، مسقط - سلطنة عُمان

هاتف: +968 24 754 576 فاكس: +968 24 125 125

الموقع الإلكتروني <http://www.oabinvest.com> البريد الإلكتروني research@oabinvest.com



إخلاء المسؤولية

تم إعداد هذا التقرير بواسطة قسم البحوث والدراسات بمجموعة إدارة الاستثمار - بنك عمان العربي لأغراض توفير المعلومات فقط. وتحت أي ظرف لا يجوز استخدام هذا التقرير كتوصية ولا يجوز اعتباره عرضاً لبيع أو شراء أي أوراق مالية. ومع حرصنا الشديد على أن تكون المعلومات الواردة في التقرير صحيحة أو غير مضللة في وقت النشر إلا أننا في نفس الوقت لا نؤكد دقتها أو اكتمالها. وبناءً عليه يجب ألا يعتمد عليها بشكل كامل. كما لا تتحمل مجموعة إدارة الاستثمار بأية حال من الأحوال أي مسؤولية مباشرة أو غير مباشرة عن أي خسارة تنتج عن أي استخدام لهذا التقرير أو محتوياته. هذا ولا يجوز إعادة نسخ هذا التقرير أو توزيعه أو نشره بواسطة أي متلقي لأي غرض من الأغراض.