

التاريخ: 2016/08/15

رقم التقرير: 1469

"العربي" اليومي للأسواق المالية الخليجية والعالمية

السنة/اليوم	الشهر/اليوم	اليوم/اليوم	التغير	الإغلاق السابق	الإغلاق الحالي	مؤشرات أسواق الأسهم الخليجية
%	%	%				
3.90%	0.72%	0.42%	4.44	1,064.54	1,068.98	مؤشر العربي عُمان 20
1.97%	1.34%	0.13%	1.40	1,086.09	1,087.49	مؤشر العربي خليجي 50
0.27%	0.49%	0.67%	6.38	949.47	955.85	مؤشر العربي للشرق الأوسط وشمال أفريقيا 200
-0.13%	2.27%	0.70%	0.43	61.75	62.18	مؤشر بلومبيرج 200 لدول الخليج
9.26%	1.08%	-0.05%	(3.02)	5,909.73	5,906.71	سوق مسقط للأوراق المالية
-7.94%	0.97%	-0.18%	(11.20)	6,374.29	6,363.09	السوق المالية السعودية
-2.19%	0.76%	-0.12%	(6.70)	5,498.95	5,492.25	سوق الكويت للأوراق المالية
6.70%	4.94%	0.67%	74.29	11,053.88	11,128.17	بورصة قطر
-4.65%	0.32%	0.14%	1.61	1,157.72	1,159.33	بورصة البحرين
14.33%	3.39%	0.98%	35.10	3,567.37	3,602.47	سوق دبي المالي
5.87%	-0.34%	0.73%	32.84	4,527.06	4,559.90	سوق أبوظبي للأوراق المالية

المصدر: بلومبيرج وزاوييا ومجموعة إدارة الاستثمار في بنك عُمان العربي ( مؤشر سوق الاسهم السعودي ومؤشر بلومبيرج 200 محدث حتى الساعة 2:30 pm بتوقيت مسقط )

السنة/اليوم	اليوم/اليوم	التغير	السعر	السلع
%	%	دولار	دولار	
9.20	0.32	0.15	47.12	خام برنت الأجل للبرميل
5.38	0.45	0.20	44.68	خام غرب تكساس الأجل للبرميل
43.16	0.79	0.35	44.68	خام عمان الأجل للبرميل
26.25	0.32	4.21	1,340.06	الذهب للأوقية
43.18	0.66	0.13	19.84	الفضة للأوقية
26.23	0.36	4.00	1,127.33	بلاتينيوم للأوقية
1.19	(1.79)	(87.00)	4,761.00	التحاس طن متري
9.82	0.12	2.00	1,655.00	الألمنيوم طن متري
2.45	0.22	4.00	1,837.00	الرصاص طن متري
39.12	(1.65)	(37.50)	2,238.50	الزنك طن متري
16.84	(4.01)	(430.00)	10,305.00	التيتال طن متري

المصدر: بلومبيرج (الأسواق مغلقة يومي السبت و الأحد)

أسعار صرف العملات*	
العملة	الدولار مقابل العملة
اليورو	1.1158
الجنيه الاسترليني	1.3039
الين الياباني	101.3960
الريال العماني	2.6061

المصدر: أوندأ (Oanda)

الأسواق العالمية	المدينة	القيمة	التغير	اليوم/اليوم	السنة/اليوم
			%	%	%
أوروبا					
فايننشال تايمز	انجلترا	6,924.03	7.82	0.11	10.92
داكس	المانيا	10,751.37	37.42	0.35	0.08
كاك 40	فرنسا	4,503.02	2.50	0.06	(2.89)
الولايات المتحدة الأمريكية					
داو جونز	الولايات المتحدة	18,576.47	(37.05)	(0.20)	6.61
أس أند بي 500	الولايات المتحدة	2,184.05	(1.74)	(0.08)	6.85
ناسداك	الولايات المتحدة	5,232.90	4.50	0.09	4.50
آسيا الباسيفيكية					
نيكاي 225	اليابان	16,869.56	(50.36)	(0.30)	(11.37)
هانج سينج	هونغ كونج	22,932.51	165.60	0.73	4.65
مؤشرات الاسواق العربية					
بورصة تونس	تونس	5,381.78	(0.87)	(0.02)	6.74
البورصة المصرية	مصر	8,455.22	104.15	1.25	20.69
بورصة عمان	الأردن	2,115.27	3.41	0.16	(0.99)
سوق فلسطين للأوراق المالية	فلسطين	510.63	-	-	(4.15)
بورصة بيروت	لبنان	1,150.73	6.74	0.59	(1.61)
إم إس سي آي					
	البحرين	73.47	(0.02)	(0.03)	(2.95)
	الكويت	400.37	(0.22)	(0.06)	(11.09)
	عمان	668.93	2.19	0.33	3.17
	قطر	868.61	9.61	1.12	7.35
	الإمارات	395.81	-	-	11.17
	الأسواق الخليجية	467.83	4.20	0.91	5.05

المصدر: بلومبيرج ، الساعة الثالثة بتوقيت مسقط (ملاحظة: الأسواق العالمية مغلقة يومي السبت والأحد)

بعض النسب الرئيسية لأسواق الاسهم الخليجية	مكرر ربحية السهم	السعر الى القيمة الدفترية
مرة	مرة	مرة
سوق مسقط 30 *	10.32	1.18
السوق المالية السعودية	15.01	1.47
سوق الكويت للأوراق المالية	19.58	1.02
بورصة قطر	15.48	1.71
سوق البحرين للأوراق المالية	9.74	0.43
سوق دبي المالي	12.67	1.32
سوق أبوظبي للأوراق المالية	12.18	1.47

المصدر: بلومبيرج\* ، مكرر الربحية (مرة) = سعر الاغلاق / ربحية السهم . السعر الى القيمة الدفترية (مرة) = سعر الاغلاق / (اجمالي حقوق المساهمين + عدد الاسهم) لجميع شركات الاسواق الخليجية باستثناء سوق مسقط



الأسعار والعوائد لصكوك خليجية مختارة

تصنيف	العرض		الطلب		عائد الصك	العملة	نوع العائد	فترة الاستحقاق	إسم مُصدر الصك
	عائد %	السعر	عائد %	السعر					
-	4.74	103.58	4.79	102.80	5.50%	دولار أمريكي	متغير	دائمة	صكوك مصرف الهلال
-	4.13	108.55	4.21	107.68	5.00%	دولار أمريكي	ثابت	4/30/2029	صكوك حكومة دبي
Baa2	3.48	107.38	3.48	107.38	4.56%	دولار أمريكي	ثابت	6/18/2024	صكوك شركة إعمار العقارية
-	7.19	98.28	7.57	97.34	6.50%	دولار أمريكي	ثابت	5/28/2019	صكوك دار الأركان للتطوير العقاري
A2	5.24	103.75	5.24	103.75	5.50%	دولار أمريكي	ثابت	4/8/2044	صكوك الشركة السعودية للكهرباء الدولية

المصدر: بلومبيرج، الأسعار الموضحة تخضع لتطورات السوق

الأسعار والعوائد لسندات خليجية مختارة

تصنيف	العرض		الطلب		عائد السند	العملة	نوع العائد	فترة الاستحقاق	إسم مُصدر السند
	عائد %	السعر	عائد %	السعر					
BBB	5.10	105.12	5.26	104.32	5.10%	دولار أمريكي	ثابتة	7/5/2022	سندات حكومة مملكة البحرين
-	2.65	118.55	2.65	118.55	7.38%	دولار أمريكي	ثابتة	10/21/2020	هيئة كهرباء ومياه دبي
A	3.19	114.25	3.19	114.25	5.00%	دولار أمريكي	ثابتة	10/19/2025	شركة اتصالات قطر
BBB	3.39	169.75	3.46	168.66	9.75%	دولار أمريكي	ثابتة	6/15/2030	سندات حكومة دولة قطر
AA	1.14	114.55	1.14	114.55	6.75%	دولار أمريكي	ثابتة	4/8/2019	سندات حكومة أبوظبي

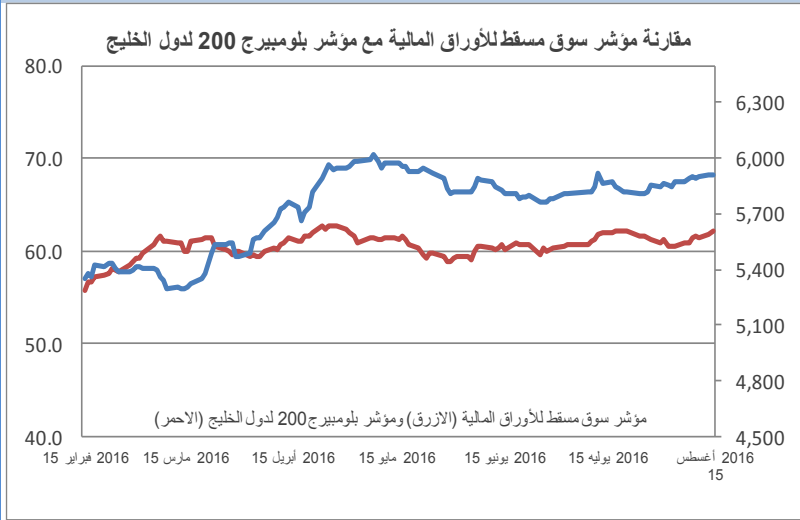
المصدر: بلومبيرج، الأسعار الموضحة تخضع لتطورات السوق

شركات عالمية مختارة

52 الأسبوع الأدنى	52 الأسبوع الأعلى	السنة/اليوم %	الشهر/الشهر %	اليوم/اليوم %	السعر الحالي	
					دولار	
420.50	709.00	31.61	5.90	1.01	699.50	شركة سامسونج للالكترونيات
10.99	18.09	(11.41)	9.15	0.20	14.91	بنك أوف أمريكا كورب
50.07	69.03	(1.08)	1.78	(0.21)	65.32	جي بي مورغان تشيس
148.40	343.60	(36.32)	4.51	(2.04)	192.30	روبال بنك أوف سكوتلاند
89.47	123.82	2.77	9.52	0.23	108.18	شركة أبل
97.80	128.07	(4.27)	8.24	0.02	117.79	شركة تويوتا موتورز كوربوريشن
26.15	42.98	29.10	13.84	4.05	42.94	شركة ياهو!
102.10	150.59	(7.95)	0.54	0.08	133.10	شركة بوينج
39.72	58.50	4.43	7.90	(0.62)	57.94	شركة مايكروسوفت
63.38	104.85	(17.72)	7.41	0.92	80.33	شركة بي ام دبليو للسيارات (باليورو)
24.62	36.88	(7.17)	2.60	(0.57)	31.57	جنرال موتورز
19.37	33.00	0.29	(4.99)	(0.16)	31.24	جنرال اليكتريك
11.25	18.93	(19.80)	4.80	0.00	13.97	شركة بيجو للسيارات

المصدر: بلومبيرج

### سوق مسقط للأوراق المالية

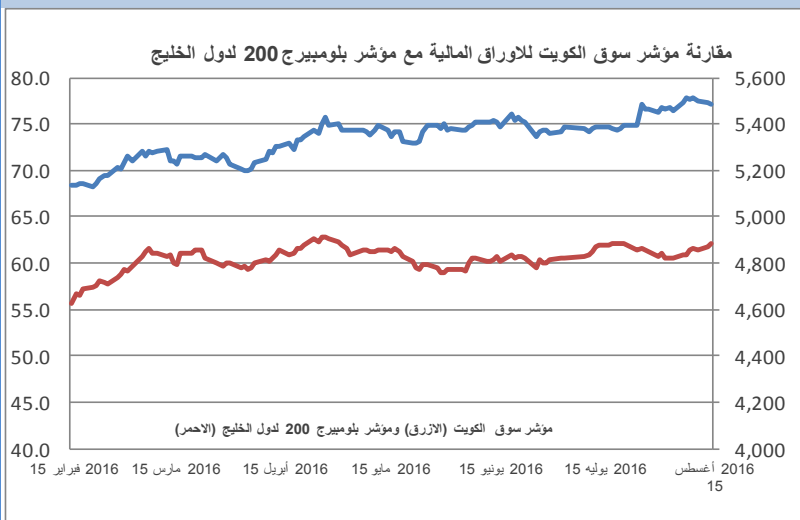


إغلاق المؤشر	5,906.71
(% التغير)	-0.05%
الإغلاق السابق	5,909.73
الإفتتاح	5,909.73
خلال اليوم (الأعلى)	5,917.32
خلال اليوم (الأدنى)	5,906.71
% السنة/اليوم	9.26%
الأسهم المتداولة	17,002,492
القيمة المتداولة	3,698,028
إجمالي عدد الشركات/الأسهم المتداولة	49
عدد الشركات:	المرتفعة 8 المنخفضة 16 المستقرة 25

أعلى ثلاث شركات - كمية الأسهم		أعلى ثلاث شركات - خاسرة		أعلى ثلاث شركات - رابحة	
الشركة	كمية الأسهم (000)	الشركة	السعر (ر.ع.)	الشركة	السعر (ر.ع.)
بنك نزوى	4,190	الحسن الهندسية	0.078	عمان اوريكس للتأجير	0.120
بنك مسقط	2,965	بنك صحار	0.174	صناعة مواد البناء	0.034
عمان والإمارات القابضة	1,060	النهضة للخدمات	0.276	بنك العز الإسلامي	0.070

المصدر: موقع السوق الإلكتروني، مباشر، مجموعة إدارة الاستثمار في بنك عُمان العربي وبلومبيرج

### سوق الكويت للأوراق المالية

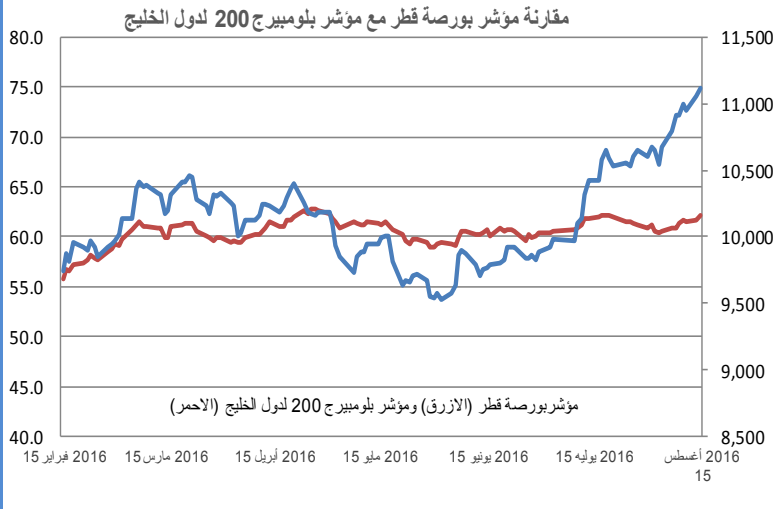


إغلاق المؤشر	5,492.25
(% التغير)	-0.12%
الإغلاق السابق	5,498.95
الإفتتاح	5,498.95
خلال اليوم (الأعلى)	5,498.95
خلال اليوم (الأدنى)	5,477.04
% السنة/اليوم	-2.19%
الأسهم المتداولة	80,173,692
القيمة المتداولة	8,625,095
إجمالي عدد الشركات/الأسهم المتداولة	97
عدد الشركات:	المرتفعة 23 المنخفضة 31 المستقرة 43

أعلى ثلاث شركات - كمية الأسهم		أعلى ثلاث شركات - خاسرة		أعلى ثلاث شركات - رابحة	
الشركة	كمية الأسهم	الشركة	السعر فلس (د.ك.)	الشركة	السعر فلس (د.ك.)
أولى تكافل	9,325,735	المال	20	أريد	50
تبريد	8,333,490	السلام	22	ك تلفزيوني	340
الخصوصية	7,231,636	زين	33	آسيا	75

المصدر: موقع السوق الإلكتروني، مباشر، مجموعة إدارة الاستثمار في بنك عُمان العربي وبلومبيرج

## بورصة قطر

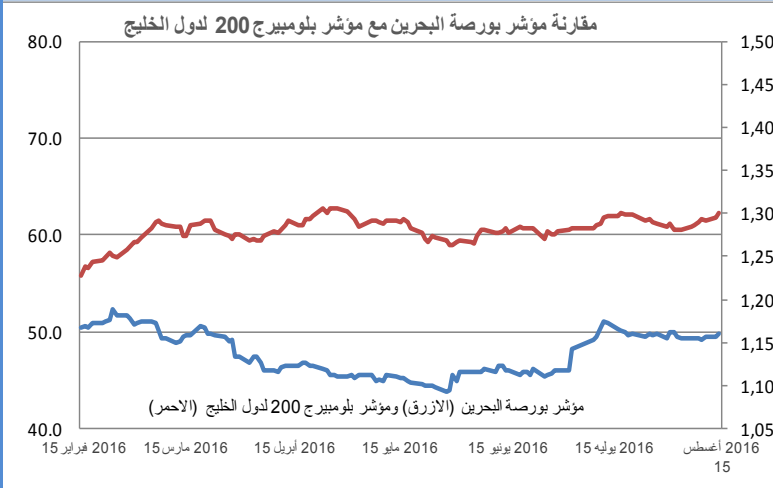


إغلاق المؤشر	11,128.17
(% التغير) التغير	0.67%
الإغلاق السابق	11,053.88
الإفتتاح	11,051.45
خلال اليوم (الأعلى)	11,153.42
خلال اليوم (الأننى)	11,021.09
% السنة/اليوم	6.70%
الأسهام المتداولة	8,044,451
القيمة المتداولة	369,298,700
عدد الشركات:	المرتفعة 24 المنخفضة 15 المستقرة 4

أعلى ثلاث شركات - رابحة		أعلى ثلاث شركات - خاسرة		أعلى ثلاث شركات - كمية الأسهم	
الشركة	السعر (ر.ق.)	التغير	الشركة	السعر (ر.ق.)	التغير
البنك التجاري	44.500	3.49%	مصرف الريان	31.950	-10.00%
أورودوو	101.100	2.64%	فودافون قطر	87.000	-3.12%
صناعات قطر	115.400	1.50%	بنك قطر الأول	53.500	-1.15%
كمية الأسهم			كمية الأسهم		

المصدر: موقع السوق الالكتروني، مباشر، مجموعة إدارة الاستثمار في بنك عُمان العربي وبلومبيرج

## بورصة البحرين

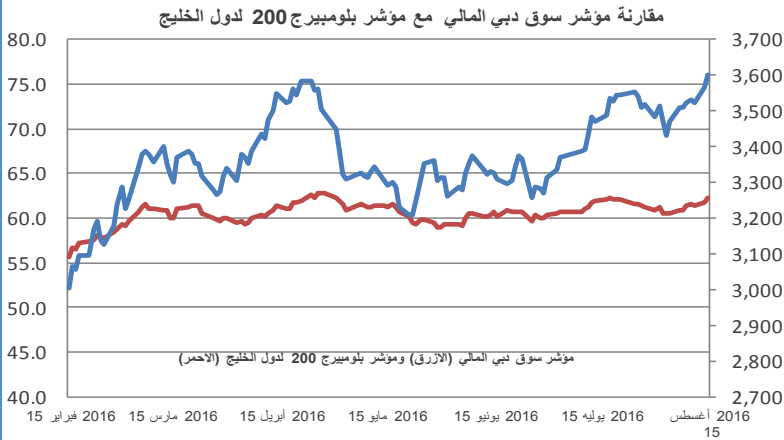


إغلاق المؤشر	1,159.33
(% التغير) التغير	0.14%
الإغلاق السابق	1,157.72
الإفتتاح	1,158.08
خلال اليوم (الأعلى)	1,160.06
خلال اليوم (الأننى)	1,157.50
% السنة/اليوم	-4.65%
الأسهام المتداولة	5,357,728
القيمة المتداولة	932,191
عدد الشركات:	المرتفعة 2 المنخفضة 2 المستقرة 4

أعلى ثلاث شركات - رابحة		أعلى ثلاث شركات - خاسرة		أعلى ثلاث شركات - كمية الأسهم	
الشركة	السعر (د.بحريني.)	التغير	الشركة	السعر (د.بحريني.)	التغير
بيت التمويل الخليجي	0.235	6.82%	شركة ناس ش.م.ب	0.115	-4.96%
بنك البحرين والكويت	0.370	0.54%	مصرف السلام	0.090	-1.10%
			بنك الإثمار ش.م.ب	-	-
كمية الأسهم			كمية الأسهم		

المصدر: موقع السوق الالكتروني، مباشر، مجموعة إدارة الاستثمار في بنك عُمان العربي وبلومبيرج

### سوق دبي المالي

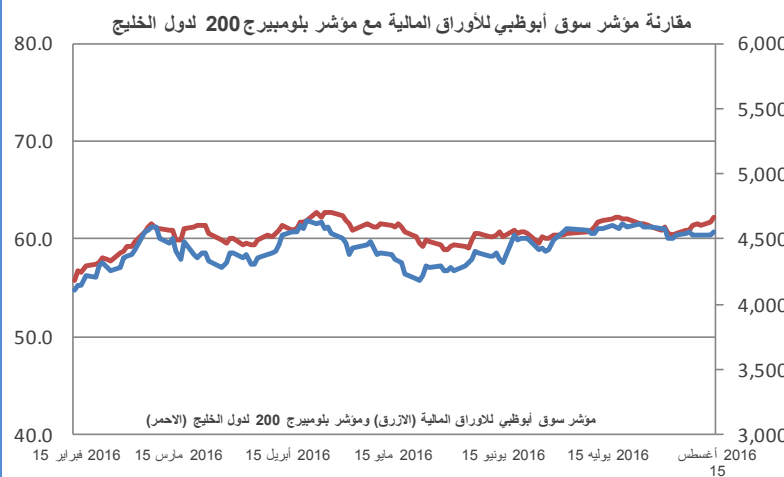


إغلاق المؤشر	3,602.47
(% التغير) التغير	0.98%
الإغلاق السابق	3,567.37
الإفتتاح	3,568.24
خلال اليوم (الأعلى)	3,612.61
خلال اليوم (الأدنى)	3,563.41
% السنة/اليوم	14.33%
الأسهل المتداولة	502,228,300
القيمة المتداولة	763,179,050
عدد الشركات:	المرتفعة 9 المنخفضة 21 المستقرة 5

أعلى ثلاث شركات - كمية الأسهم		أعلى ثلاث شركات - خاسرة		أعلى ثلاث شركات - رابحة	
الشركة	كمية الأسهم	الشركة	السعر (د.إماراتي)	الشركة	السعر (د.إماراتي)
دريك أند سكل	94,907,108	تكايف الإمارات	2.750	سوق دبي المالي	1.370
بيت التمويل الخليجي	70,556,951	دريك أند سكل	0.520	داماك	2.460
الاتحاد العقارية	42,757,439	تبريد	1.560	دبي للاستثمار	2.200

المصدر: موقع السوق الإلكتروني ، مباشر ، مجموعة إدارة الاستثمار في بنك عُمان العربي وبلومبيرج

### سوق أبوظبي للأوراق المالية

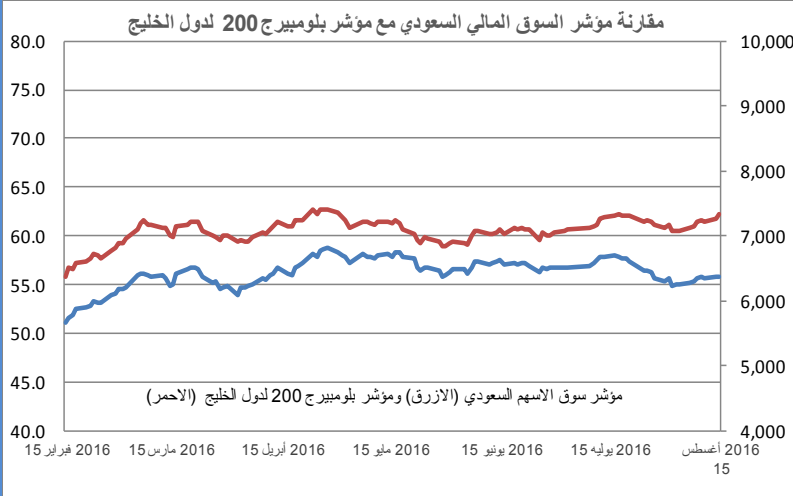


إغلاق المؤشر	4,559.90
(% التغير) التغير	0.73%
الإغلاق السابق	4,527.06
الإفتتاح	4,528.21
خلال اليوم (الأعلى)	4,561.44
خلال اليوم (الأدنى)	4,519.43
% السنة/اليوم	5.87%
الأسهل المتداولة	67,982,050
القيمة المتداولة	180,522,700
عدد الشركات:	المرتفعة 13 المنخفضة 9 المستقرة 6

أعلى ثلاث شركات - كمية الأسهم		أعلى ثلاث شركات - خاسرة		أعلى ثلاث شركات - رابحة	
الشركة	كمية الأسهم	الشركة	السعر (د.إماراتي)	الشركة	السعر (د.إماراتي)
الدار	19,582,489	تكايف	4.300	شركة الجرافات البحرية الوطنية	4.900
دانا	12,894,778	أسماك	1.490	دار التمويل	1.900
اشراق	6,384,550	طاقة	0.520	شركة اسمنت الخليج	0.900

المصدر: موقع السوق الإلكتروني ، مباشر ، مجموعة إدارة الاستثمار في بنك عُمان العربي وبلومبيرج

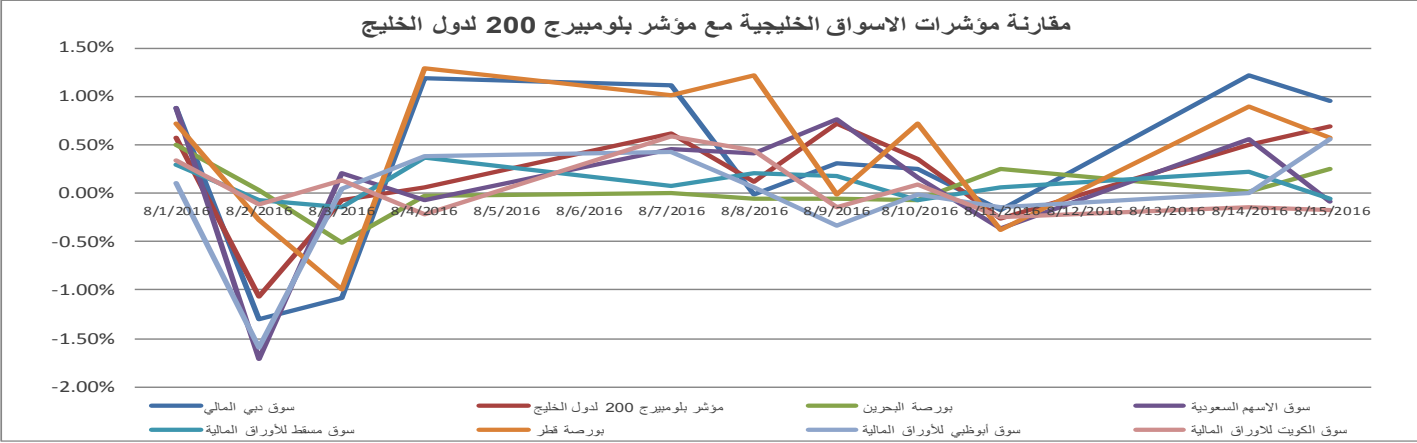
### السوق المالية السعودية



إغلاق المؤشر	6,363.09
(% التغير) التغير	-0.18%
الإغلاق السابق	6,374.29
الإفتتاح	6,374.29
خلال اليوم (الأعلى)	6,391.72
خلال اليوم (الأدنى)	6,358.41
% السنة/اليوم	-7.94%
الأسهل المتداولة	85,540,800
القيمة المتداولة	1,676,400,000
عدد الشركات:	75 المرتفعة 84 المنخفضة 10 المستقرة

أعلى ثلاث شركات - كمية الأسهم		أعلى ثلاث شركات - خاسرة		أعلى ثلاث شركات - رابحة	
كمية الأسهم	الشركة	التغير	السعر (ر.س.)	الشركة	السعر (ر.س.)
16,349,268	الانماء	-3.10%	12.15	اسمنت الشمالية	15.05
9,262,696	دار الاركان	-1.81%	61.50	جبل عمر	46.70
3,443,543	الشركة المتحدة للتأمين التعاوني	-1.68%	14.65	الجبين	26.00

المصدر: موقع السوق الالكتروني ، مباشر ، مجموعة ادارة الاستثمار في بنك عُمان العربي وبلومبيرج



### أكبر خمسة شركات خليجية مساهمة ، حسب الأرباح لآخر 12 شهر

الترتيب	الشركة	السوق	الأرباح (مليون دولار)	القطاع
1	سابك	السعودية	5,007.9	البتر وكيمويات
2	بنك قطر الوطني	قطر	3,041.4	البنوك
3	اتصالات السعودية	السعودية	2,488.5	الاتصالات
4	البنك الأهلي التجاري	السعودية	2,423.3	البنوك
5	اتصالات أبوظبي	أبوظبي	2,124.8	الاتصالات

المصدر: أرقام



صندوق عُمان العربي للأسواق الخليجية  
Oman AI Arabi GCC Markets Fund  
للإستفادة من خبراتنا  
Benefit from our expertise



OAB - IMG Winner of the  
'Best Brokerage Award'  
from MSM for  
6 Consecutive Years



39<sup>th</sup> International Trophy for Quality  
Awarded to Oman Arab Bank SAOC  
By Trade Leaders' Club

قسم تطوير الأعمال

البريد الإلكتروني:  
BD@oabinvest.com

قسم الأبحاث والدراسات

البريد الإلكتروني:  
Research@oabinvest.com

قسم تمويل الشركات والاستشارات

البريد الإلكتروني:  
Corporatefinance@oabinvest.com

قسم إدارة الأصول

البريد الإلكتروني:  
Assetmanagement@oabinvest.com

قسم الوساطة المالية

البريد الإلكتروني:  
Brokerage@oabinvest.com

قسم خدمات العملاء

البريد الإلكتروني:  
customerservice@oabinvest.com

قسم الحافظ الأمين

البريد الإلكتروني:  
custody@oabinvest.com

قسم إدارة الثروات للأسواق الهندية

البريد الإلكتروني:  
S.parvez@oabinvest.com

ص.ب. 2010 روي 112، مسقط - سلطنة عُمان

هاتف: +968 24 754 576 فاكس: +968 24 125 125

الموقع الإلكتروني <http://www.oabinvest.com> البريد الإلكتروني [research@oabinvest.com](mailto:research@oabinvest.com)



إخلاء المسؤولية

تم إعداد هذا التقرير بواسطة قسم البحوث والدراسات بمجموعة إدارة الاستثمار - بنك عمان العربي لأغراض توفير المعلومات فقط. وتحت أي ظرف لا يجوز استخدام هذا التقرير كتوصية ولا يجوز اعتباره عرضاً لبيع أو شراء أي أوراق مالية. ومع حرصنا الشديد على أن تكون المعلومات الواردة في التقرير صحيحة أو غير مضللة في وقت النشر إلا أننا في نفس الوقت لا نؤكد دقتها أو اكتمالها. وبناءً عليه يجب ألا يعتمد عليها بشكل كامل. كما لا تتحمل مجموعة إدارة الاستثمار بأية حال من الأحوال أي مسؤولية مباشرة أو غير مباشرة عن أي خسارة تنتج عن أي استخدام لهذا التقرير أو محتوياته. هذا ولا يجوز إعادة نسخ هذا التقرير أو توزيعه أو نشره بواسطة أي متلقي لأي غرض من الأغراض.