

التاريخ: 2016/08/08

رقم التقرير: 1464

"العربي" اليومي للأسواق المالية الخليجية والعالمية

السنة/اليوم	الشهر/اليوم	اليوم/اليوم	التغير	الإغلاق السابق	الإغلاق الحالي	مؤشرات أسواق الأسهم الخليجية
%	%	%				
3.29%	0.13%	-0.06%	(0.67)	1,063.40	1,062.73	مؤشر العربي عُمان 20
0.92%	0.29%	0.22%	2.31	1,073.96	1,076.27	مؤشر العربي خليجي 50
0.01%	0.22%	0.15%	1.40	951.88	953.28	مؤشر العربي للشرق الأوسط وشمال أفريقيا 200
46.06%	49.57%	49.40%	30.07	60.87	90.94	مؤشر بلومبيرج 200 لدول الخليج
8.89%	0.74%	0.21%	12.27	5,874.53	5,886.80	سوق مسقط للأوراق المالية
-8.69%	0.15%	0.35%	21.87	6,289.51	6,311.38	السوق المالية السعودية
-1.76%	1.19%	0.45%	24.54	5,491.54	5,516.08	سوق الكويت للأوراق المالية
4.71%	2.98%	1.21%	130.86	10,789.43	10,920.29	بورصة قطر
-5.01%	-0.05%	-0.18%	(2.08)	1,157.08	1,155.00	بورصة البحرين
11.42%	0.76%	-0.01%	(0.29)	3,511.24	3,510.95	سوق دبي المالي
5.61%	-0.58%	0.06%	2.62	4,546.16	4,548.78	سوق أبوظبي للأوراق المالية

المصدر: بلومبيرج وزاوبا ومجموعة إدارة الاستثمار في بنك عُمان العربي (مؤشر سوق الأسهم السعودي ومؤشر بلومبيرج 200 محدث حتى الساعة 2:30 pm بتوقيت مسقط)

السنة/اليوم	اليوم/اليوم	التغير	السعر	أسمار السلع
%	%	دولار	دولار	
3.89	1.26	0.56	44.83	خام برنت الأجل للبرميل
(0.02)	1.41	0.59	42.39	خام غرب تكساس الأجل للبرميل
36.01	1.31	0.55	42.45	خام عمان الأجل للبرميل
25.51	(0.25)	(3.40)	1,332.22	الذهب للأوقية
42.29	0.06	0.01	19.72	الفضة للأوقية
28.29	(0.00)	(0.05)	1,145.80	بلاتينيوم للأوقية
1.79	(0.87)	(42.00)	4,789.00	التحاس طن متري
9.16	1.39	22.50	1,645.00	الألمنيوم طن متري
(0.42)	(0.53)	(9.50)	1,785.50	الرمصاص طن متري
40.83	0.49	11.00	2,266.00	الزنك طن متري
21.49	1.04	110.00	10,715.00	النيل طن متري

المصدر: بلومبيرج (الأسواق مغلقة يومي السبت و الأحد)

أسعار صرف العملات*	
العملة	الدولار مقابل العملة
اليورو	1.1091
الجنيه الاسترليني	1.3077
الين الياباني	0.0098
الريال العماني	2.6073

المصدر: أوندا (Oanda)

السنة/اليوم	اليوم/اليوم	التغير	القيمة	المدينة	الأسواق العالمية
%	%				
8.94	0.10	6.59	6,800.40	انجلترا	أوروبا
(2.59)	0.95	98.95	10,464.62	المانيا	فايننشال تايمز
(4.36)	0.55	24.35	4,434.79	فرنسا	داكس
					كاك 40
					الولايات المتحدة الأمريكية
6.42	1.04	191.48	18,543.53	الولايات المتحدة	داو جونز
6.80	0.86	18.62	2,182.87	الولايات المتحدة	أس أند بي 500
4.27	1.06	54.87	5,221.12	الولايات المتحدة	ناسداك
					آسيا الباسيفيكية
(12.52)	2.44	396.12	16,650.57	اليابان	نيكاي 225
2.65	1.57	348.67	22,494.76	هونغ كونج	هانج سينج
					مؤشرات الاسواق العربية
6.29	0.03	1.62	5,359.17	تونس	بورصة تونس
18.38	0.85	70.23	8,293.69	مصر	البورصة المصرية
(0.03)	(0.07)	(1.45)	2,135.61	الأردن	بورصة عمان
(3.72)	-	-	512.93	فلسطين	سوق فلسطين للأوراق المالية
(1.37)	0.17	1.94	1,153.55	لبنان	بورصة بيروت
					إم إس سي آي
(2.59)	1.59	1.16	73.74	البحرين	
(11.46)	0.64	2.52	398.72	الكويت	
3.48	0.01	0.09	670.96	عمان	
4.46	1.02	8.55	845.30	قطر	إم إس سي آي
9.57	-	-	390.12	الإمارات	
3.16	0.84	3.85	459.41	الأسواق الخليجية	

المصدر: بلومبيرج ، الساعة الثالثة بتوقيت مسقط (ملاحظة: الأسواق العالمية مغلقة يومي السبت والأحد)

السعر الى القيمة الدفترية	مكرر ربحية السهم	بعض النسب الرئيسية لأسواق الأسهم الخليجية
مرة	مرة	
1.17	10.30	سوق مسقط 30 *
1.46	14.85	السوق المالية السعودية
1.03	19.10	سوق الكويت للأوراق المالية
1.66	15.18	بورصة قطر
0.43	9.65	سوق البحرين للأوراق المالية
1.29	12.21	سوق دبي المالي
1.47	12.24	سوق أبوظبي للأوراق المالية

المصدر: بلومبيرج ، * مكرر الربحية (مرة) = سعر الإغلاق / ربحية السهم . السعر الى القيمة الدفترية (مرة) = سعر الإغلاق / (إجمالي حقوق المساهمين ÷ عدد الاسهم) لجميع شركات الأسواق الخليجية باستثناء سوق مسقط

الأسعار والعوائد لصكوك خليجية مختارة

تصنيف	العرض		الطلب		عائد الصك	العملة	نوع العائد	فترة الاستحقاق	إسم مُصدر الصك
	عائد %	السعر	عائد %	السعر					
-	4.78	103.70	4.83	102.83	5.50%	دولار أمريكي	متغير	دائمة	صكوك مصرف الهلال
-	4.18	108.00	4.27	107.13	5.00%	دولار أمريكي	ثابت	4/30/2029	صكوك حكومة دبي
Baa2	3.63	106.30	3.63	106.30	4.56%	دولار أمريكي	ثابت	6/18/2024	صكوك شركة إعمار العقارية
-	7.13	98.42	7.69	97.04	6.50%	دولار أمريكي	ثابت	5/28/2019	صكوك دار الأركان للتطوير العقاري
A2	5.24	103.75	5.24	103.75	5.50%	دولار أمريكي	ثابت	4/8/2044	صكوك الشركة السعودية للكهرباء الدولية

المصدر: بلومبيرج، الأسعار الموضحة تخضع لتطورات السوق

الأسعار والعوائد لسندات خليجية مختارة

تصنيف	العرض		الطلب		عائد السند	العملة	نوع العائد	فترة الاستحقاق	إسم مُصدر السند
	عائد %	السعر	عائد %	السعر					
BBB	5.27	104.28	5.43	103.47	5.27%	دولار أمريكي	ثابتة	7/5/2022	سندات حكومة مملكة البحرين
-	2.67	118.55	2.67	118.55	7.38%	دولار أمريكي	ثابتة	10/21/2020	هيئة كهرباء ومياه دبي
A	3.20	114.25	3.20	114.25	5.00%	دولار أمريكي	ثابتة	10/19/2025	شركة اتصالات قطر
BBB	3.47	168.59	3.54	167.49	9.75%	دولار أمريكي	ثابتة	6/15/2030	سندات حكومة دولة قطر
AA	1.18	114.55	1.18	114.55	6.75%	دولار أمريكي	ثابتة	4/8/2019	سندات حكومة أبوظبي

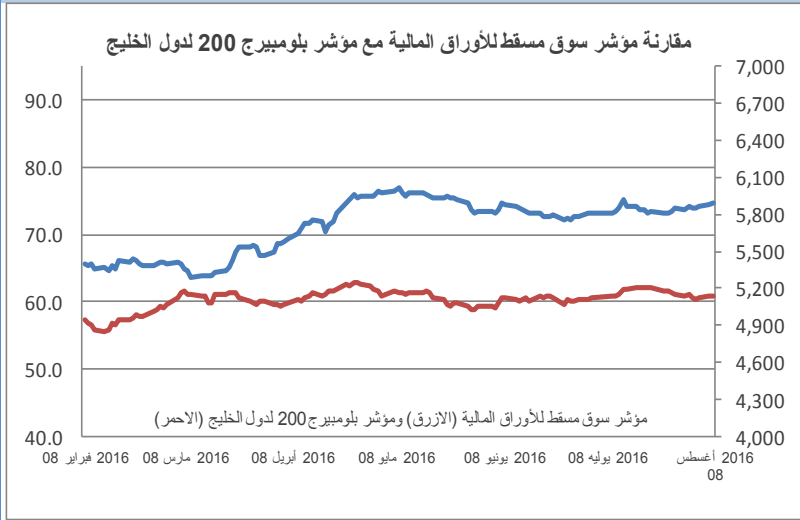
المصدر: بلومبيرج، الأسعار الموضحة تخضع لتطورات السوق

شركات عالمية مختارة

52 الأسبوع الأدنى	52 الأسبوع الأعلى	السنة/اليوم		اليوم/اليوم	السعر الحالي	شركة
		%	%			
420.50	707.00	32.55	11.83	0.07	704.50	شركة سامسونج للإلكترونيات
10.99	18.09	(10.58)	14.27	3.94	15.05	بنك أوف أمريكا كورب
50.07	69.03	0.41	7.23	2.70	66.30	جي بي مورغان تشيس
148.40	348.60	(40.93)	5.69	0.11	178.40	رويال بنك أوف سكوتلاند
89.47	123.82	2.11	11.17	1.52	107.48	شركة أبل
97.80	131.43	(5.75)	13.61	3.25	115.96	شركة تويوتا موتورز كوربوريشن
26.15	39.42	17.23	3.31	0.18	38.99	شركة ياهو!
102.10	150.59	(8.89)	1.26	0.40	131.73	شركة بوينج
39.72	58.21	4.47	10.82	0.99	57.96	شركة مايكروسوفت
63.38	104.85	(19.53)	14.79	1.15	78.56	شركة بي ام دبليو للسيارات (باليورو)
24.62	36.88	(9.44)	3.84	1.52	30.80	جنرال موتورز
19.37	33.00	0.42	(2.86)	0.35	31.28	جنرال اليكتريك
11.25	20.37	(19.80)	24.18	0.00	13.97	شركة بيجو للسيارات

المصدر: بلومبيرج

سوق مسقط للأوراق المالية

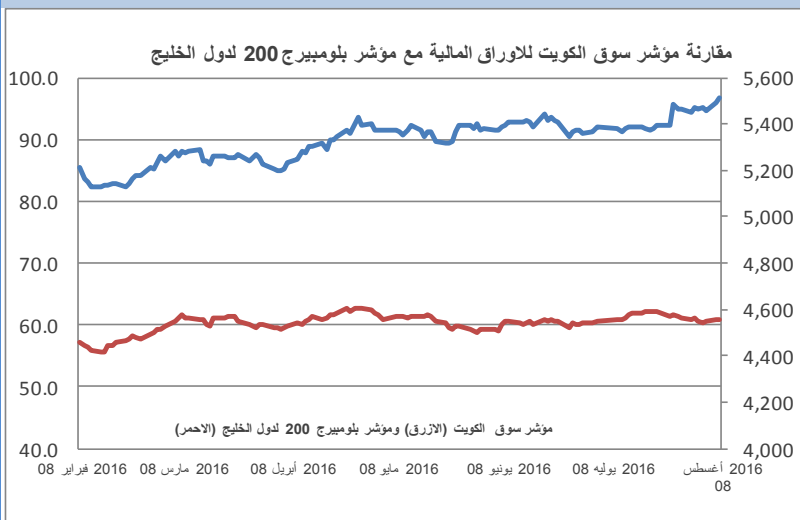


إغلاق المؤشر	5,886.80
(% التغير)	0.21%
الإغلاق السابق	5,874.53
الإفتتاح	5,874.17
خلال اليوم (الأعلى)	5,888.25
خلال اليوم (الأدنى)	5,872.49
% السنة/اليوم	8.89%
الأسهم المتداولة	23,281,501
القيمة المتداولة	3,588,480
إجمالي عدد الشركات/الأسهم المتداولة	50
عدد الشركات:	المرتفعة 20 المنخفضة 6 المستقرة 24

أعلى ثلاث شركات - كمية الأسهم		أعلى ثلاث شركات - خاسرة		أعلى ثلاث شركات - رابحة	
الشركة	كمية الأسهم (000)	الشركة	السعر (ر.ع.)	الشركة	السعر (ر.ع.)
بنك العز الإسلامي	5,507	الوطنية لمنتجات الألمنيوم	0.221	الأسماك العمانية	0.066
الأسماك العمانية	2,666	الجزيرة للمنتجات الحديدية	0.268	الدولية للاستثمارات المالية	0.164
العقلاء للطاقة	2,356	النهضة للخدمات	0.276	الخليج الدولية للكيموايوات	0.258

المصدر: موقع السوق الإلكتروني ، مباشر ، مجموعة إدارة الاستثمار في بنك عُمان العربي وبلومبيرج

سوق الكويت للأوراق المالية



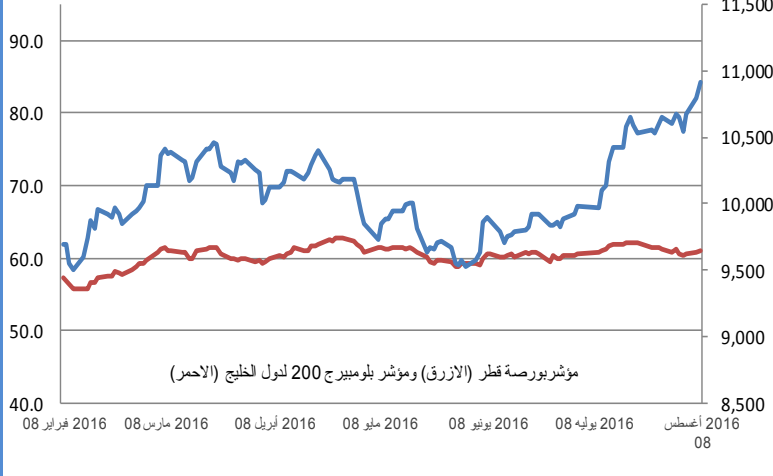
إغلاق المؤشر	5,516.08
(% التغير)	0.45%
الإغلاق السابق	5,491.54
الإفتتاح	5,491.54
خلال اليوم (الأعلى)	5,516.08
خلال اليوم (الأدنى)	5,484.35
% السنة/اليوم	-1.76%
الأسهم المتداولة	86,805,674
القيمة المتداولة	6,062,014
إجمالي عدد الشركات/الأسهم المتداولة	97
عدد الشركات:	المرتفعة 23 المنخفضة 31 المستقرة 43

أعلى ثلاث شركات - كمية الأسهم		أعلى ثلاث شركات - خاسرة		أعلى ثلاث شركات - رابحة	
الشركة	كمية الأسهم	الشركة	السعر فلس (د.ك.)	الشركة	السعر فلس (د.ك.)
الإثمار	10,507,806	مراكر	30	أولى وقود	124
المدينة	10,009,149	الخصوصية	70	تحصيلات	38
السلام	7,567,908	العقارية	23	عربي قابضة	60

المصدر: موقع السوق الإلكتروني ، مباشر ، مجموعة إدارة الاستثمار في بنك عُمان العربي وبلومبيرج

بورصة قطر

مقارنة مؤشر بورصة قطر مع مؤشر بلومبيرج 200 لدول الخليج



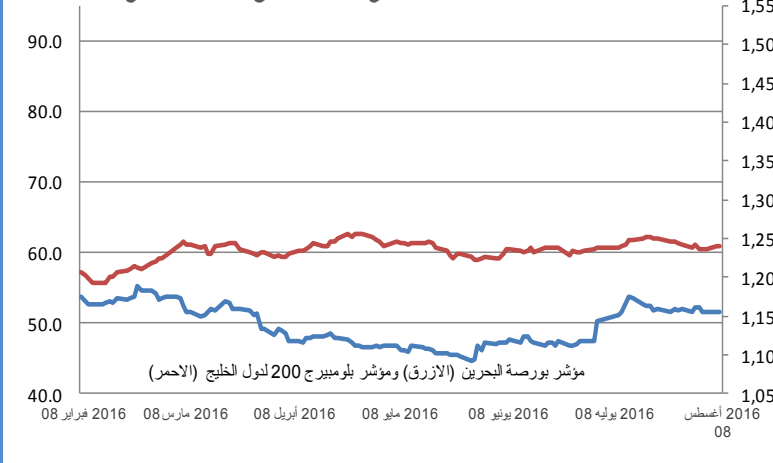
إغلاق المؤشر	10,920.29
(% التغير) التغير	130.86
الإغلاق السابق	10,789.43
الإفتتاح	10,805.46
خلال اليوم (الأعلى)	10,920.29
خلال اليوم (الأدنى)	10,799.18
% السنة/اليوم	4.71%
الأسهل المتداولة	11,656,220
القيمة المتداولة	509,599,500
عدد الشركات:	27 المرتفعة 13 المنخفضة 2 المستقرة

أعلى ثلاث شركات - كمية الأسهم		أعلى ثلاث شركات - خاسرة		أعلى ثلاث شركات - رابحة	
الشركة	كمية الأسهم	التغير	السعر (ر.ق.)	الشركة	السعر (ر.ق.)
فودافون قطر	2,474,666	4.55%	21.000	الوحة للتأمين	12.370
صناعات قطر	1,058,982	3.91%	45.450	القطرية العامة للتأمين	20.700
إزدان القابضة	1,031,535	2.16%	24.900	دلالة القابضة	40.350

المصدر: موقع السوق الإلكتروني ، مباشر ، مجموعة ادارة الاستثمار في بنك عُمان العربي وبلومبيرج

بورصة البحرين

مقارنة مؤشر بورصة البحرين مع مؤشر بلومبيرج 200 لدول الخليج

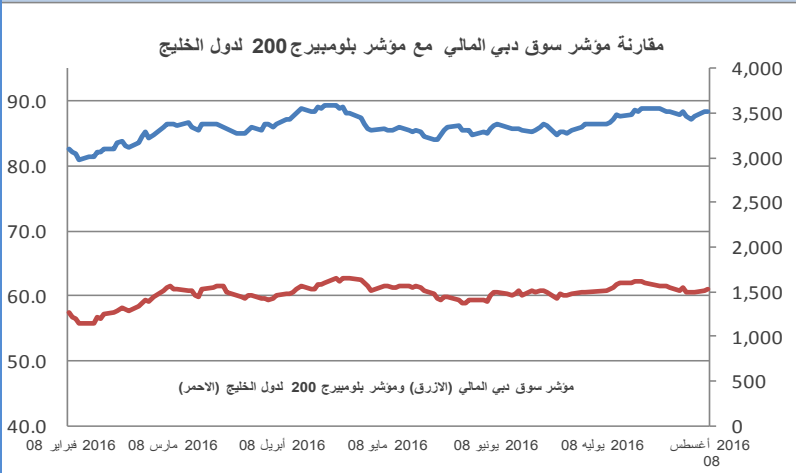


إغلاق المؤشر	1,155.00
(% التغير) التغير	-2.08
الإغلاق السابق	1,157.08
الإفتتاح	1,156.60
خلال اليوم (الأعلى)	1,158.60
خلال اليوم (الأدنى)	1,155.00
% السنة/اليوم	-5.01%
الأسهل المتداولة	17,562,060
القيمة المتداولة	2,505,216
عدد الشركات:	4 المرتفعة - المنخفضة 10 المستقرة

أعلى ثلاث شركات - كمية الأسهم		أعلى ثلاث شركات - خاسرة		أعلى ثلاث شركات - رابحة	
الشركة	كمية الأسهم	التغير	السعر (د.بحريني.)	الشركة	السعر (د.بحريني.)
بنك الإثمار ش.م.ب	7,802,000	-1.73%	0.340	المنيووم البحرين ش.م.ب	-
البنك الأهلي المتحد ش.م.ب	704,784	-0.76%	0.650	مجموعة فنادق الخليج ش.م.ب	-
مصرف السلام - البحرين ش.م.ب	390,042	-2.40%	0.122	شركة ناس ش.م.ب	-

المصدر: موقع السوق الإلكتروني ، مباشر ، مجموعة ادارة الاستثمار في بنك عُمان العربي وبلومبيرج

سوق دبي المالي

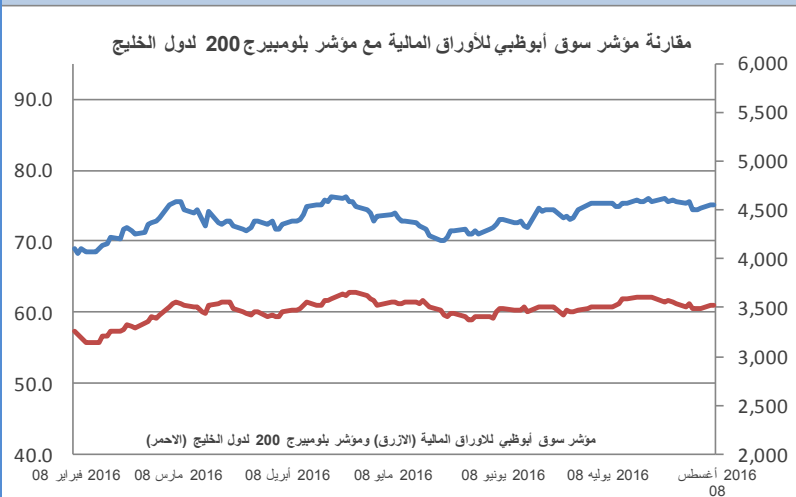


إغلاق المؤشر	3,510.95
(% التغير) التغير	-0.29
الإغلاق السابق	3,511.24
الإفتتاح	3,510.36
خلال اليوم (الأعلى)	3,518.26
خلال اليوم (الأدنى)	3,501.71
% السنة/اليوم	11.42%
الأسهل المتداولة	219,057,100
القيمة المتداولة	279,977,050
عدد الشركات:	11 المرتفعة 14 المنخفضة 10 المستقرة

أعلى ثلاث شركات - كمية الأسهم		أعلى ثلاث شركات - خاسرة		أعلى ثلاث شركات - رابحة	
الشركة	كمية الأسهم	الشركة	السعر (د.إماراتي)	الشركة	السعر (د.إماراتي)
بيت التمويل الخليجي	74,511,624	التغير	1.120	الخليجية للاستثمارات	0.590
الخليجية للاستثمارات	22,798,645	-7.44%	1.450	السلام	0.630
أرابنك	22,547,506	-1.36%	1.520	أمان	0.646
		-1.30%			

المصدر: موقع السوق الالكتروني، مباشر، مجموعة ادارة الاستثمار في بنك عُمان العربي وبلومبيرج

سوق أبوظبي للأوراق المالية

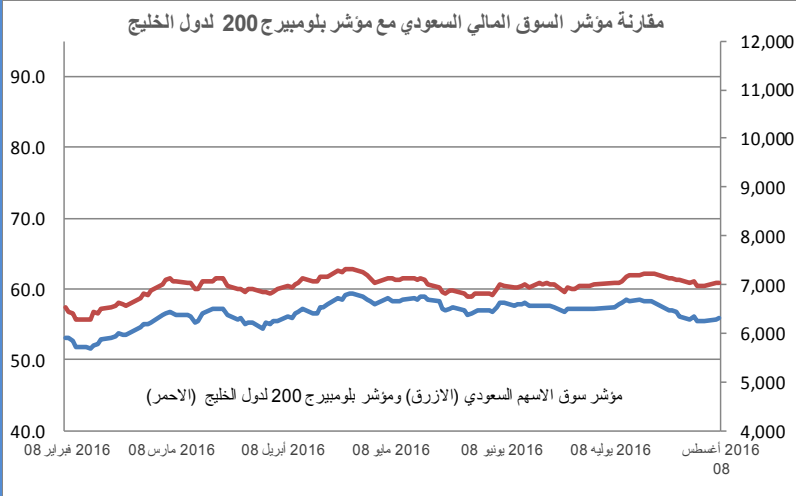


إغلاق المؤشر	4,548.78
(% التغير) التغير	2.62
الإغلاق السابق	4,546.16
الإفتتاح	4,546.16
خلال اليوم (الأعلى)	4,555.11
خلال اليوم (الأدنى)	4,529.61
% السنة/اليوم	5.61%
الأسهل المتداولة	39,033,300
القيمة المتداولة	118,001,300
عدد الشركات:	9 المرتفعة 12 المنخفضة 10 المستقرة

أعلى ثلاث شركات - كمية الأسهم		أعلى ثلاث شركات - خاسرة		أعلى ثلاث شركات - رابحة	
الشركة	كمية الأسهم	الشركة	السعر (د.إماراتي)	الشركة	السعر (د.إماراتي)
رأس الخيمة العقارية	10,292,214	التغير	3.650	طاقة	0.540
ميثاق	5,481,431	-9.88%	6.700	مجموعة اغذية	2.360
الدار	4,954,878	-1.90%	0.530	منازل	2.370
		-1.85%			

المصدر: موقع السوق الالكتروني، مباشر، مجموعة ادارة الاستثمار في بنك عُمان العربي وبلومبيرج

السوق المالية السعودية

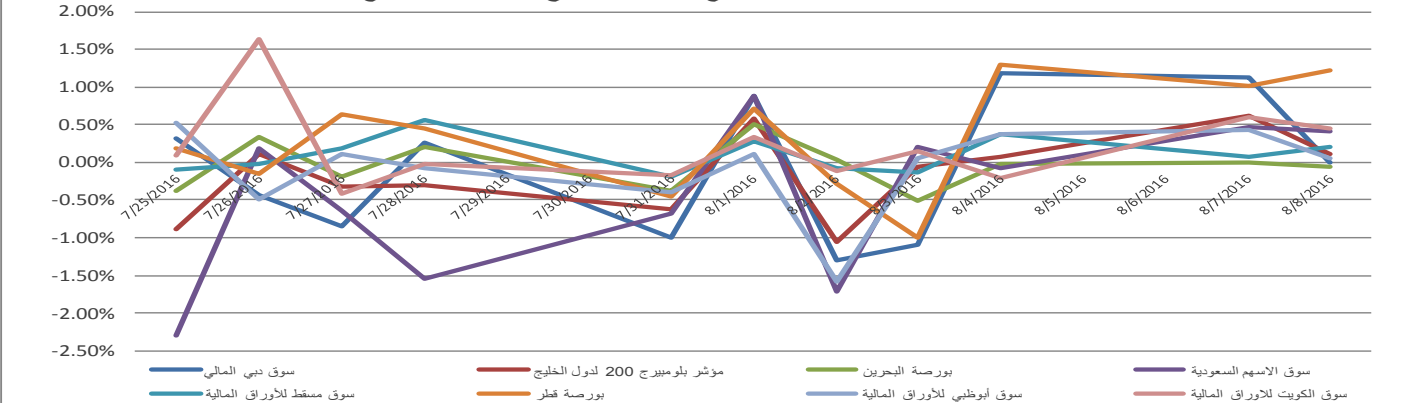


إغلاق المؤشر	6,311.38
(% التغير) التغير	21.59
الإغلاق السابق	6,289.51
الإفتتاح	6,289.51
خلال اليوم (الأعلى)	6,312.29
خلال اليوم (الأدنى)	6,281.56
% السنة/اليوم	-8.69%
الأسمه المتداوله	130,609,900
القيمة المتداوله	2,176,500,000
عدد الشركات:	المرتفعة 83 المنخفضة 66 المستقرة 17

أعلى ثلاث شركات - كمية الأسهم		أعلى ثلاث شركات - خاسرة		أعلى ثلاث شركات - رابحة	
كمية الأسهم	الشركة	التغير	السعر (ر.س.)	الشركة	السعر (ر.س.)
27,869,719	الانماء	6.46%	12.30	تادكو	6.85
19,598,811	تادكو	2.14%	33.00	شركة الصناعات الكيماوية الأسم	38.20
16,826,934	كيان السعودية	2.02%	12.60	التأمين العربية	14.70

لمصدر: موقع السوق الالكتروني، مباشر، مجموعة ادارة الاستثمار في بنك عمان العربي وبلومبيرج

مقارنة مؤشرات الاسواق الخليجية مع مؤشر بلومبيرج 200 لدول الخليج



أكبر خمسة شركات خليجية مساهمة، حسب الأرباح لآخر 12 شهر

الترتيب	الشركة	السوق	الأرباح (مليون دولار)	القطاع
1	سابك	السعودية	5,007.9	البتر وكيمياءات
2	بنك قطر الوطني	قطر	3,041.4	البنوك
3	اتصالات السعودية	السعودية	2,488.5	الاتصالات
4	البنك الأهلي التجاري	السعودية	2,423.3	البنوك
5	اتصالات أبوظبي	أبوظبي	2,124.8	الاتصالات

المصدر: أرقام



صندوق عُمان العربي للأسواق الخليجية
Oman AI Arabi GCC Markets Fund
للإستفادة من خبراتنا
Benefit from our expertise



OAB - IMG Winner of the
'Best Brokerage Award'
from MSM for
6 Consecutive Years



39th International Trophy for Quality
Awarded to Oman Arab Bank SAOC
By Trade Leaders' Club

قسم تطوير الأعمال

البريد الإلكتروني:
BD@oabinvest.com

قسم الأبحاث والدراسات

البريد الإلكتروني:
Research@oabinvest.com

قسم تمويل الشركات والاستشارات

البريد الإلكتروني:
Corporatefinance@oabinvest.com

قسم إدارة الأصول

البريد الإلكتروني:
Assetmanagement@oabinvest.com

قسم الوساطة المالية

البريد الإلكتروني:
Brokerage@oabinvest.com

قسم خدمات العملاء

البريد الإلكتروني:
customerservice@oabinvest.com

قسم الحافظ الأمين

البريد الإلكتروني:
custody@oabinvest.com

قسم إدارة الثروات للأسواق الهندية

البريد الإلكتروني:
S.parvez@oabinvest.com

ص.ب. 2010 روي 112، مسقط - سلطنة عُمان

هاتف: +968 24 754 576 فاكس: +968 24 125 125

الموقع الإلكتروني <http://www.oabinvest.com> البريد الإلكتروني research@oabinvest.com



إخلاء المسؤولية

تم إعداد هذا التقرير بواسطة قسم البحوث والدراسات بمجموعة إدارة الاستثمار - بنك عمان العربي لأغراض توفير المعلومات فقط. وتحت أي ظرف لا يجوز استخدام هذا التقرير كتوصية ولا يجوز اعتباره عرضاً لبيع أو شراء أي أوراق مالية. ومع حرصنا الشديد على أن تكون المعلومات الواردة في التقرير صحيحة أو غير مضللة في وقت النشر إلا أننا في نفس الوقت لا نؤكد دقتها أو اكتمالها. وبناءً عليه يجب ألا يعتمد عليها بشكل كامل. كما لا تتحمل مجموعة إدارة الاستثمار بأية حال من الأحوال أي مسؤولية مباشرة أو غير مباشرة عن أي خسارة تنتج عن أي استخدام لهذا التقرير أو محتوياته. هذا ولا يجوز إعادة نسخ هذا التقرير أو توزيعه أو نشره بواسطة أي متلقي لأي غرض من الأغراض.