







التاريخ: 2016/08/07

رقم التقرير: 1463

"العربي" اليومي للأسواق المالية الخليجية والعالمية

مؤشرات أسواق الأسهم الخليجية	الإغلاق الحالي	الإغلاق السابق	التغير	اليوم/اليوم	الشهر/اليوم	السنة/اليوم
				%	%	%
مؤشر العربي عُمان 20	1,063.40	1,059.03	4.37	0.41%	0.19%	3.35%
مؤشر العربي خليجي 50	1,073.96	1,068.61	5.35	0.50%	0.08%	0.70%
مؤشر العربي للشرق الأوسط وشمال أفريقيا 200	951.88	946.63	5.25	0.55%	0.07%	-0.14%
مؤشر بلومبيرج 200 لدول الخليج	60.87	60.50	0.37	0.61%	0.12%	-2.23%
 سوق مسقط للأوراق المالية	5,874.53	5,869.79	4.74	0.08%	0.53%	8.66%
 السوق المالية السعودية	6,279.03	6,246.45	32.58	0.52%	-0.37%	-9.15%
 سوق الكويت للأوراق المالية	5,491.54	5,459.26	32.28	0.59%	0.74%	-2.20%
 بورصة قطر	10,838.04	10,681.08	156.96	1.47%	2.21%	3.92%
 بورصة البحرين	1,157.08	1,156.54	0.53	0.05%	0.13%	-4.84%
 سوق دبي المالي	3,511.24	3,472.38	38.86	1.12%	0.77%	11.43%
 سوق أبوظبي للأوراق المالية	4,546.16	4,526.56	19.60	0.43%	-0.64%	5.55%

المصدر: بلومبيرج وزاوبا ومجموعة إدارة الاستثمار في بنك عُمان العربي (مؤشر سوق الأسهم السعودي ومؤشر بلومبيرج 200 محدث حتى الساعة 2:30 pm بتوقيت مسقط)

أسعار السلع	السعر	التغير	اليوم/اليوم	السنة/اليوم
	دولار	دولار	%	%
خام برنت الأجل للبرميل	44.27	(0.02)	(0.05)	2.60
خام غرب تكساس الأجل للبرميل	41.80	(0.13)	(0.31)	(1.42)
خام عمان الأجل للبرميل	41.90	(0.08)	(0.19)	34.25
الذهب للأوقية	1,335.55	(25.60)	(1.88)	25.83
الفضة للأوقية	19.71	(0.65)	(3.18)	42.21
بلاتينيوم للأوقية	1,145.85	(12.94)	(1.12)	28.30
التحاس طن متري	4,789.00	(42.00)	(0.87)	1.79
الألمنيوم طن متري	1,645.00	22.50	1.39	9.16
الرصاص طن متري	1,785.50	(9.50)	(0.53)	(0.42)
الزنك طن متري	2,266.00	11.00	0.49	40.83
النيل طن متري	10,715.00	110.00	1.04	21.49

المصدر: بلومبيرج (الأسواق مغلقة يومي السبت و الأحد)

أسعار صرف العملات*	
العملة	الدولار مقابل العملة
اليورو	1.1091
الجنيه الاسترليني	1.3077
الين الياباني	101.8700
الريال العماني	2.6073

المصدر: أوندا (Oanda)

الأسواق العالمية	المدينة	القيمة	التغير	اليوم/اليوم	السنة/اليوم
				%	%
أوروبا					
فايننشال تايمز	انجلترا	6,793.47	53.31	0.79	8.83
داكس	المانيا	10,367.21	139.35	1.36	(3.50)
كاك 40	فرنسا	4,410.55	64.92	1.49	(4.88)
الولايات المتحدة الأمريكية					
داو جونز	الولايات المتحدة	18,543.53	191.48	1.04	6.42
أس أند بي 500	الولايات المتحدة	2,182.87	18.62	0.86	6.80
ناسداك	الولايات المتحدة	5,221.12	54.87	1.06	4.27
آسيا الباسيفيكية					
نيكاي 225	اليابان	16,254.45	(0.44)	(0.00)	(14.60)
هانج سينج	هونغ كونج	22,146.09	313.86	1.44	1.06
مؤشرات الاسواق العربية					
بورصة تونس	تونس	5,357.55	8.60	0.16	6.26
البورصة المصرية	مصر	8,196.92	(58.44)	(0.71)	17.00
بورصة عمان	الأردن	2,137.06	(10.42)	(0.49)	0.03
سوق فلسطين للأوراق المالية	فلسطين	512.69	-	-	(3.76)
بورصة بيروت	لبنان	1,151.62	1.52	0.13	(1.53)
إم إس سي آي					
	البحرين	72.58	-	-	(4.12)
	الكويت	396.20	-	-	(12.02)
	عمان	670.87	0.09	0.01	3.47
	قطر	836.76	-	-	3.41
	الإمارات	390.12	-	-	9.57
	الأسواق الخليجية	455.56	0.00	0.00	2.30

المصدر: بلومبيرج ، الساعة الثالثة بتوقيت مسقط (ملاحظة: الأسواق العالمية مغلقة يومي السبت والأحد)

بعض النسب الرئيسية لأسواق الأسهم الخليجية	مكرر ربحية السهم	السعر الى القيمة الدفترية
	مرة	مرة
سوق مسقط 30 *	10.27	1.17
السوق المالية السعودية	14.79	1.45
سوق الكويت للأوراق المالية	18.95	1.02
بورصة قطر	15.06	1.65
سوق البحرين للأوراق المالية	9.62	0.43
سوق دبي المالي	12.21	1.29
سوق أبوظبي للأوراق المالية	12.23	1.47

المصدر: بلومبيرج ، * مكرر الربحية (مرة) = سعر الإغلاق / ربحية السهم . السعر الى القيمة الدفترية (مرة) = سعر الإغلاق / (إجمالي حقوق المساهمين ÷ عدد الاسهم) لجميع شركات الأسواق الخليجية باستثناء سوق مسقط

الأسعار والعوائد لصكوك خليجية مختارة

تصنيف	العرض		الطلب		عائد الصك	العملة	نوع العائد	فترة الاستحقاق	إسم مُصدر الصك
	عائد %	السعر	عائد %	السعر					
-	4.79	103.65	4.84	102.78	5.50%	دولار أمريكي	متغير	دائمة	صكوك مصرف الهلال
-	4.21	107.68	4.29	106.90	5.00%	دولار أمريكي	ثابت	4/30/2029	صكوك حكومة دبي
Baa2	3.63	106.30	3.63	106.30	4.56%	دولار أمريكي	ثابت	6/18/2024	صكوك شركة إعمار العقارية
-	7.16	98.34	7.69	97.05	6.50%	دولار أمريكي	ثابت	5/28/2019	صكوك دار الأركان للتطوير العقاري
A2	5.24	103.75	5.24	103.75	5.50%	دولار أمريكي	ثابت	4/8/2044	صكوك الشركة السعودية للكهرباء الدولية

المصدر: بلومبيرج، الأسعار الموضحة تخضع لتطورات السوق

الأسعار والعوائد لسندات خليجية مختارة

تصنيف	العرض		الطلب		عائد السند	العملة	نوع العائد	فترة الاستحقاق	إسم مُصدر السند
	عائد %	السعر	عائد %	السعر					
BBB	5.29	104.17	5.43	103.45	5.29%	دولار أمريكي	ثابتة	7/5/2022	سندات حكومة مملكة البحرين
-	2.67	118.55	2.67	118.55	7.38%	دولار أمريكي	ثابتة	10/21/2020	هيئة كهرباء ومياه دبي
A	3.20	114.25	3.20	114.25	5.00%	دولار أمريكي	ثابتة	10/19/2025	شركة اتصالات قطر
BBB	3.47	168.56	3.54	167.45	9.75%	دولار أمريكي	ثابتة	6/15/2030	سندات حكومة دولة قطر
AA	1.18	114.55	1.18	114.55	6.75%	دولار أمريكي	ثابتة	4/8/2019	سندات حكومة أبوظبي

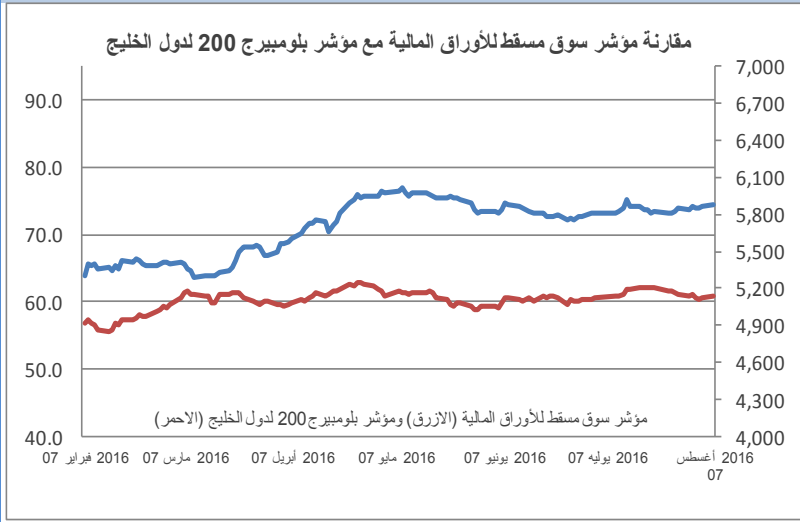
المصدر: بلومبيرج، الأسعار الموضحة تخضع لتطورات السوق

شركات عالمية مختارة

52 الأسبوع الأدنى	52 الأسبوع الأعلى	السنة/اليوم		اليوم/اليوم %	السعر الحالي دولار	شركة
		%	الشهر/الشهر %			
420.50	704.50	32.46	13.46	3.00	704.00	شركة سامسونج للإلكترونيات
10.99	18.09	(10.58)	15.68	3.94	15.05	بنك أوف أمريكا كورب
50.07	69.03	0.41	9.44	2.70	66.30	جي بي مورغان تشيس
148.40	350.40	(40.99)	12.36	(7.19)	178.20	رويال بنك أوف سكوتلاند
89.47	123.82	2.11	12.03	1.52	107.48	شركة أبل
97.80	131.43	(5.75)	15.28	3.25	115.96	شركة تويوتا موتورز كوربوريشن
26.15	39.42	17.23	3.92	0.18	38.99	شركة ياهو!
102.10	150.59	(8.89)	3.59	0.40	131.73	شركة بوينج
39.72	58.21	4.47	12.81	0.99	57.96	شركة مايكروسوفت
63.38	104.85	(20.44)	18.66	2.47	77.67	شركة بي ام دبليو للسيارات (باليورو)
24.62	36.88	(9.44)	7.17	1.52	30.80	جنرال موتورز
19.37	33.00	0.42	(1.70)	0.35	31.28	جنرال اليكتريك
11.25	20.37	(19.80)	24.18	0.00	13.97	شركة بيجو للسيارات

المصدر: بلومبيرج

سوق مسقط للأوراق المالية

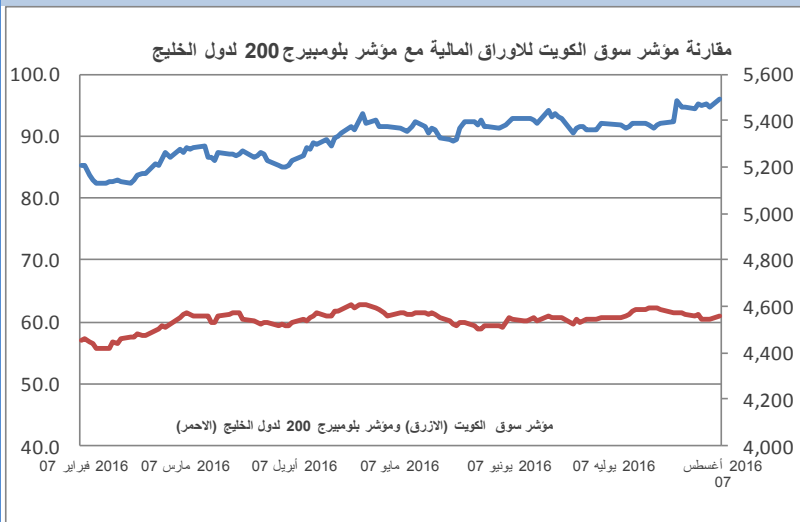


إغلاق المؤشر	5,874.53
(% التغير)	4.74
الإغلاق السابق	5,869.79
الإفتتاح	5,870.27
خلال اليوم (الأعلى)	5,877.17
خلال اليوم (الأدنى)	5,869.14
% السنة/اليوم	8.66%
الأسهم المتداولة	11,411,398
القيمة المتداولة	1,659,164
إجمالي عدد الشركات/الأسهم المتداولة	50
عدد الشركات:	27
المرتفعة	18
المنخفضة	5
المستقرة	27

أعلى ثلاث شركات - كمية الأسهم		أعلى ثلاث شركات - خاسرة		أعلى ثلاث شركات - رابحة	
الشركة	كمية الأسهم (000)	الشركة	السعر (ر.ع.)	الشركة	السعر (ر.ع.)
الأسماك العمانية	2,479	المدنية تكافل	0.073	الحسن الهندسية	0.078
الجزيرة للمنتجات الحديدية	1,498	الأنوار لبلاط السيراميك	0.225	الباطنة للتنمية والاستثمار	0.095
العقلاء للطاقة	1,100	مؤسسة خدمات الموانئ	0.234	صناعة مواد البناء	0.032

المصدر: موقع السوق الإلكتروني ، مباشر ، مجموعة إدارة الاستثمار في بنك عُمان العربي وبلومبيرج

سوق الكويت للأوراق المالية

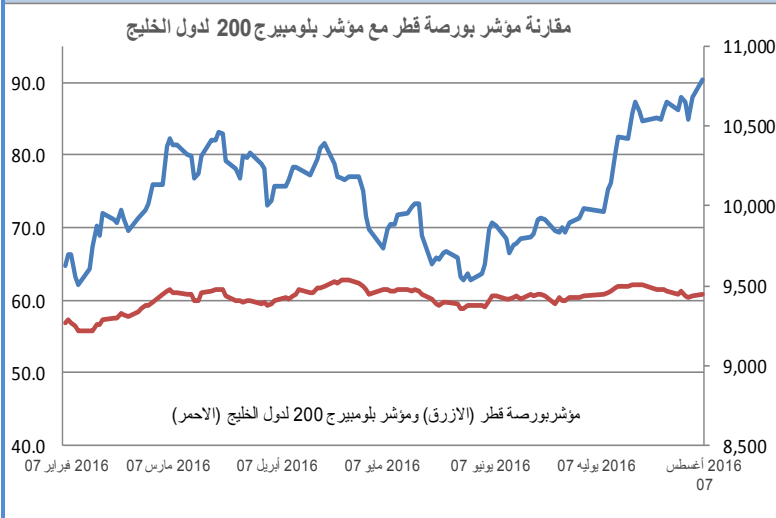


إغلاق المؤشر	5,491.54
(% التغير)	32.28
الإغلاق السابق	5,459.26
الإفتتاح	5,459.26
خلال اليوم (الأعلى)	5,492.63
خلال اليوم (الأدنى)	5,455.74
% السنة/اليوم	-2.20%
الأسهم المتداولة	57,017,591
القيمة المتداولة	4,579,271
إجمالي عدد الشركات/الأسهم المتداولة	97
عدد الشركات:	43
المرتفعة	23
المنخفضة	31
المستقرة	43

أعلى ثلاث شركات - كمية الأسهم		أعلى ثلاث شركات - خاسرة		أعلى ثلاث شركات - رابحة	
الشركة	كمية الأسهم	الشركة	السعر فلس (د.ك.)	الشركة	السعر فلس (د.ك.)
منازل	6,760,311	المدنية	49	منازل	33
هيومن سوفت	6,095,261	أوج	67	هيومن سوفت	1,500
الخصوصية	4,033,449	تحصيلات	35	الخصوصية	75

المصدر: موقع السوق الإلكتروني ، مباشر ، مجموعة إدارة الاستثمار في بنك عُمان العربي وبلومبيرج

بورصة قطر

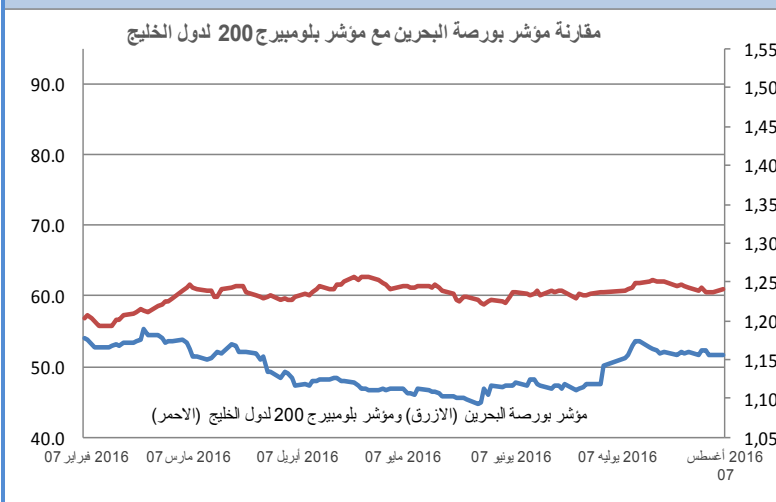


إغلاق المؤشر	10,838.04
(% التغير) التغير	156.96
الإغلاق السابق	10,681.08
الإفتتاح	10,675.52
خلال اليوم (الأعلى)	10,841.87
خلال اليوم (الأدنى)	10,661.59
% السنة/اليوم	3.92%
الأسهم المتداولة	6,480,154
القيمة المتداولة	264,745,900
عدد الشركات:	المرتفعة 33 المنخفضة 5 المستقرة 3

أعلى ثلاث شركات - كمية الأسهم		أعلى ثلاث شركات - خاسرة		أعلى ثلاث شركات - رابحة	
الشركة	كمية الأسهم	الشركة	السعر (ر.ق.)	الشركة	السعر (ر.ق.)
فودافون قطر	1,327,840	دلالة القابضة	25.450	صناعات قطر	110.000
إزدان القابضة	589,839	مجموعة الخليج التكافى	24.020	القطرية العامة للتأمين	47.360
مسيعيد للبتر وكيموايات	524,900	مجموعة المستثمرين القطريين	50.800	فودافون قطر	11.700

المصدر: موقع السوق الإلكتروني ، مباشر ، مجموعة ادارة الاستثمار في بنك عُمان العربي وبلومبيرج

بورصة البحرين

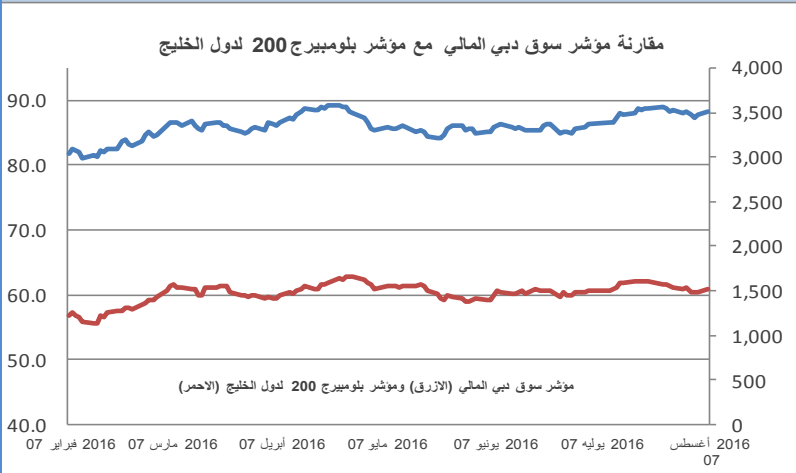


إغلاق المؤشر	1,157.08
(% التغير) التغير	0.53
الإغلاق السابق	1,156.54
الإفتتاح	1,155.98
خلال اليوم (الأعلى)	1,158.94
خلال اليوم (الأدنى)	1,155.64
% السنة/اليوم	-4.84%
الأسهم المتداولة	2,341,044
القيمة المتداولة	622,403
عدد الشركات:	المرتفعة 3 المنخفضة 4 المستقرة 6

أعلى ثلاث شركات - كمية الأسهم		أعلى ثلاث شركات - خاسرة		أعلى ثلاث شركات - رابحة	
الشركة	كمية الأسهم	الشركة	السعر (د.بحريني.)	الشركة	السعر (د.بحريني.)
بنك الإثمار ش.م.ب	464,000	المنيووم البحرين ش.م.ب	0.340	مصرف السلام - البحرين ش.م.ب	0.093
بنك البحرين والكويت	330,801	بنك البحرين الوطني ش.م.ب	0.730	البنك الأهلي المتحد ش.م.ب	0.645
المؤسسة العربية المصرفية ش.م.ب	227,395	شركة البحرين للاتصالات السلة	0.294	مجموعة فنادق الخليج ش.م.ب	0.655

المصدر: موقع السوق الإلكتروني ، مباشر ، مجموعة ادارة الاستثمار في بنك عُمان العربي وبلومبيرج

سوق دبي المالي

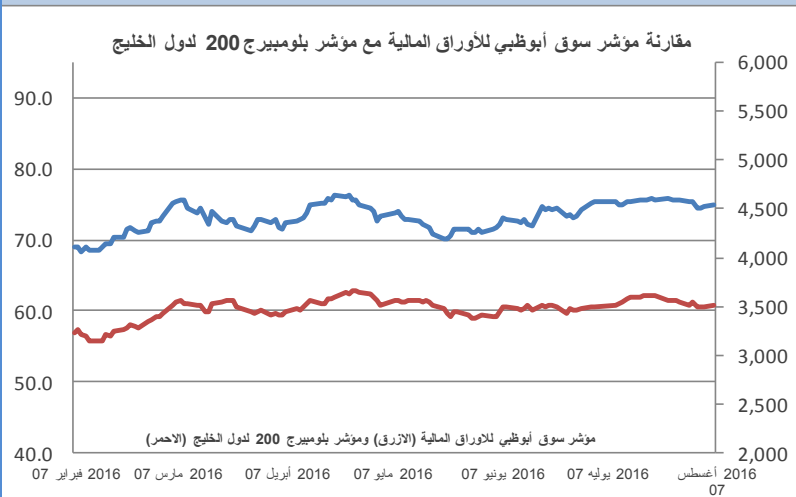


إغلاق المؤشر	3,511.24
(% التغير) التغير	1.12%
الإغلاق السابق	3,472.38
الإفتتاح	3,474.15
خلال اليوم (الأعلى)	3,511.34
خلال اليوم (الأدنى)	3,474.15
% السنة/اليوم	11.43%
الأسمه المتداوله	187,430,000
القيمة المتداوله	292,577,900
عدد الشركات:	المرتفعة 31 المنخفضة 4 المستقرة 2

أعلى ثلاث شركات - كمية الأسهم		أعلى ثلاث شركات - خاسرة		أعلى ثلاث شركات - رابحة	
الشركة	كمية الأسهم	الشركة	السعر (د.إماراتي)	الشركة	السعر (د.إماراتي)
الإسمت الوطنية	45,515,293	أرابنتك	1.460	تبريد	3.470
ماركة	19,214,885	دبي باركن	0.604	المدينة	1.210
السلام السودان	16,070,337	دريك أند سكل	1.610	مصرف عجمان	1.400
		التغير		التغير	
		-2.01%		14.90%	
		-1.95%		8.04%	
		-0.62%		4.48%	

المصدر: موقع السوق الالكتروني، مباشر، مجموعة ادارة الاستثمار في بنك عُمان العربي وبلومبيرج

سوق أبوظبي للأوراق المالية

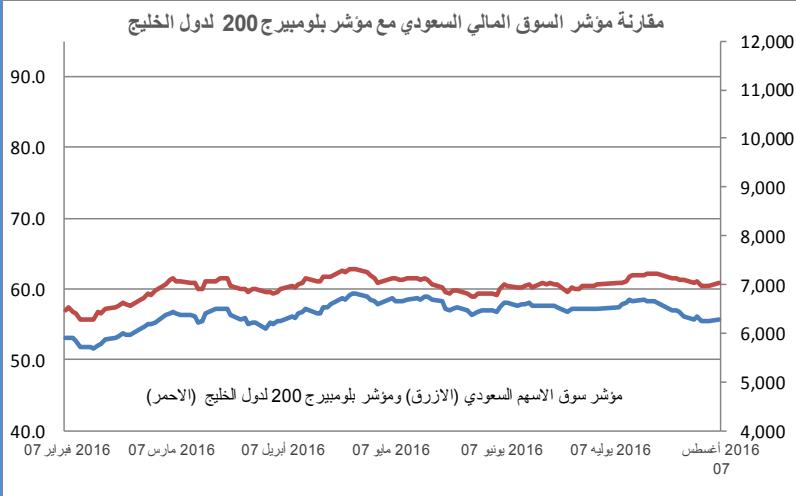


إغلاق المؤشر	4,546.16
(% التغير) التغير	0.43%
الإغلاق السابق	4,526.56
الإفتتاح	4,526.09
خلال اليوم (الأعلى)	4,547.95
خلال اليوم (الأدنى)	4,520.06
% السنة/اليوم	5.55%
الأسمه المتداوله	55,448,710
القيمة المتداوله	80,369,880
عدد الشركات:	المرتفعة 16 المنخفضة 8 المستقرة 4

أعلى ثلاث شركات - كمية الأسهم		أعلى ثلاث شركات - خاسرة		أعلى ثلاث شركات - رابحة	
الشركة	كمية الأسهم	الشركة	السعر (د.إماراتي)	الشركة	السعر (د.إماراتي)
ميثاق	20,235,855	ميثاق	0.380	شركة الخزنه للتأمين	0.940
أدنوك	13,970,103	رأس الخيمة العقارية	2.320	شركة البحيرة الوطنية للتأمين	1.900
مجموعة اغنية	10,051,362	اشراق	1.280	بنك الشارقة	6.830
		التغير		التغير	
		-9.35%		8.05%	
		-2.52%		5.56%	
		-1.54%		5.24%	

المصدر: موقع السوق الالكتروني، مباشر، مجموعة ادارة الاستثمار في بنك عُمان العربي وبلومبيرج

السوق المالية السعودية

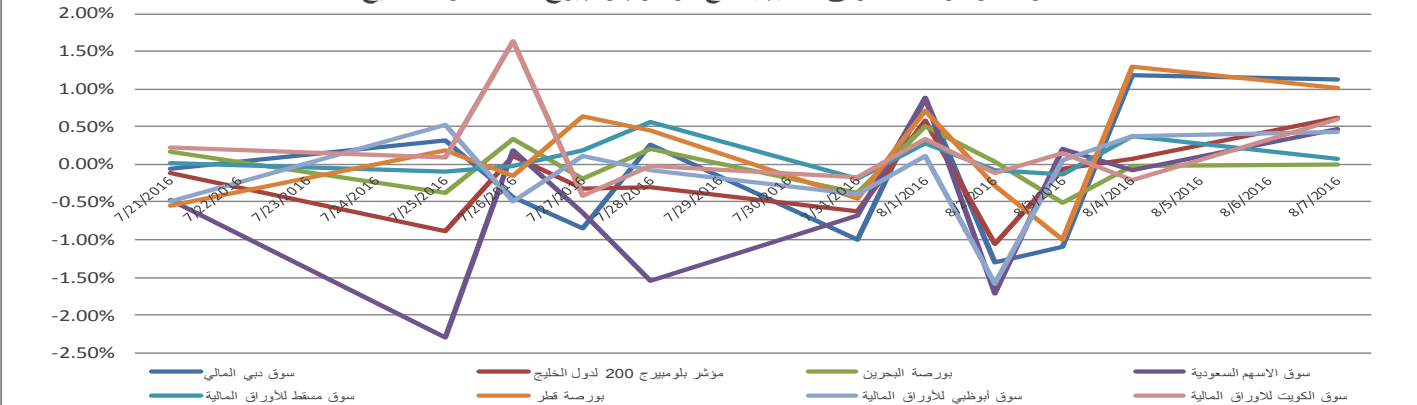


إغلاق المؤشر	6,279.03
% التغير (التغير)	32.54
الإغلاق السابق	6,246.45
الإفتتاح	6,246.45
خلال اليوم (الأعلى)	6,293.84
خلال اليوم (الأدنى)	6,244.03
% السنة/اليوم	-9.15%
الأسهم المتداولة	85,680,590
القيمة المتداولة	1,438,700,000
عدد الشركات:	المرتفعة 131 المنخفضة 31 المستقرة 8

أعلى ثلاث شركات - كمية الأسهم		أعلى ثلاث شركات - خاسرة			أعلى ثلاث شركات - رابحة	
كمية الأسهم	الشركة	التغير	السعر (ر.س.)	الشركة	السعر (ر.س.)	التغير
16,420,819	دار الأركان	-9.93%	13.15	تادكو	10.25	53.00%
14,570,914	الانماء	-1.57%	21.35	اسمنت ام القرى	6.30	30.00%
6,621,563	كيان السعودية	-1.46%	37.10	الأبحاث والتسويق	38.20	#####

لمصدر: موقع السوق الإلكتروني، مباشر، مجموعة إدارة الاستثمار في بنك عمان العربي وبلومبيرج

مقارنة مؤشرات الاسواق الخليجية مع مؤشر بلومبيرج 200 لدول الخليج



أكبر خمسة شركات خليجية مساهمة، حسب الأرباح لآخر 12 شهر

الترتيب	الشركة	السوق	الأرباح (مليون دولار)	القطاع
1	سابك	السعودية	5,007.9	البتر وكيمياءات
2	بنك قطر الوطني	قطر	3,041.4	البنوك
3	اتصالات السعودية	السعودية	2,488.5	الاتصالات
4	البنك الأهلي التجاري	السعودية	2,423.3	البنوك
5	اتصالات أبوظبي	أبوظبي	2,124.8	الاتصالات

المصدر: أرقام



صندوق عُمان العربي للأسواق الخليجية
Oman AI Arabi GCC Markets Fund
للإستفادة من خبراتنا
Benefit from our expertise



OAB - IMG Winner of the
'Best Brokerage Award'
from MSM for
6 Consecutive Years



39th International Trophy for Quality
Awarded to Oman Arab Bank SAOC
By Trade Leaders' Club

قسم تطوير الأعمال

البريد الإلكتروني:
BD@oabinvest.com

قسم الأبحاث والدراسات

البريد الإلكتروني:
Research@oabinvest.com

قسم تمويل الشركات والاستشارات

البريد الإلكتروني:
Corporatefinance@oabinvest.com

قسم إدارة الأصول

البريد الإلكتروني:
Assetmanagement@oabinvest.com

قسم الوساطة المالية

البريد الإلكتروني:
Brokerage@oabinvest.com

قسم خدمات العملاء

البريد الإلكتروني:
customerservice@oabinvest.com

قسم الحافظ الأمين

البريد الإلكتروني:
custody@oabinvest.com

قسم إدارة الثروات للأسواق الهندية

البريد الإلكتروني:
S.parvez@oabinvest.com

ص.ب. 2010 روي 112، مسقط - سلطنة عُمان

هاتف: +968 24 754 576 فاكس: +968 24 125 125

الموقع الإلكتروني <http://www.oabinvest.com> البريد الإلكتروني research@oabinvest.com



إخلاء المسؤولية

تم إعداد هذا التقرير بواسطة قسم البحوث والدراسات بمجموعة إدارة الاستثمار - بنك عمان العربي لأغراض توفير المعلومات فقط. وتحت أي ظرف لا يجوز استخدام هذا التقرير كتوصية ولا يجوز اعتباره عرضاً لبيع أو شراء أي أوراق مالية. ومع حرصنا الشديد على أن تكون المعلومات الواردة في التقرير صحيحة أو غير مضللة في وقت النشر إلا أننا في نفس الوقت لا نؤكد دقتها أو اكتمالها. وبناءً عليه يجب ألا يعتمد عليها بشكل كامل. كما لا تتحمل مجموعة إدارة الاستثمار بأية حال من الأحوال أي مسؤولية مباشرة أو غير مباشرة عن أي خسارة تنتج عن أي استخدام لهذا التقرير أو محتوياته. هذا ولا يجوز إعادة نسخ هذا التقرير أو توزيعه أو نشره بواسطة أي متلقي لأي غرض من الأغراض.