

التاريخ: 2016/08/04

رقم التقرير: 1462

"العربي" اليومي للأسواق المالية الخليجية والعالمية

السنة/اليوم	الشهر/اليوم	اليوم/اليوم	التغير	الإغلاق السابق	الإغلاق الحالي	مؤشرات أسواق الأسهم الخليجية
%	%	%				
2.93%	-0.22%	-0.24%	(2.53)	1,061.56	1,059.03	مؤشر العربي عُمان 20
0.20%	-0.42%	-1.17%	(12.60)	1,081.21	1,068.61	مؤشر العربي خليجي 50
-0.69%	-0.48%	-0.11%	(1.00)	947.63	946.63	مؤشر العربي للشرق الأوسط وشمال افريقيا 200
-2.83%	-0.49%	0.07%	0.04	60.46	60.50	مؤشر بلومبيرج 200 لدول الخليج
8.57%	0.45%	0.37%	21.58	5,848.21	5,869.79	سوق مسقط للأوراق المالية
-9.68%	-0.95%	0.08%	5.05	6,237.56	6,242.61	السوق المالية السعودية
-2.78%	0.15%	-0.21%	(11.54)	5,470.80	5,459.26	سوق الكويت للأوراق المالية
2.41%	0.73%	1.29%	136.07	10,545.01	10,681.08	بورصة قطر
-4.88%	0.08%	0.06%	0.69	1,155.86	1,156.54	بورصة البحرين
10.20%	-0.34%	1.18%	40.48	3,431.90	3,472.38	سوق دبي المالي
5.09%	-1.07%	0.38%	16.94	4,509.62	4,526.56	سوق أبوظبي للأوراق المالية

المصدر: بلومبيرج وزاوبا ومجموعة إدارة الاستثمار في بنك عُمان العربي (مؤشر سوق الاسهم السعودي ومؤشر بلومبيرج 200 محدث حتى الساعة 2:30 pm بتوقيت مسقط)

السنة/اليوم	اليوم/اليوم	التغير	السعر	السلع
%	%	دولار	دولار	
(1.34)	(1.21)	(0.52)	42.57	خام برنت الأجل للبرميل
(4.50)	(0.81)	(0.33)	40.49	خام غرب تكساس الأجل للبرميل
29.45	(0.20)	(0.08)	40.40	خام عمان الأجل للبرميل
27.36	(0.47)	(6.35)	1,351.85	الذهب للأوقية
45.87	(0.97)	(0.20)	20.21	الفضة للأوقية
29.38	(0.70)	(8.20)	1,155.48	بلاتينيوم للأوقية
3.61	(0.35)	(17.00)	4,875.00	التحاس طن متري
8.96	1.05	17.00	1,642.00	الألمنيوم طن متري
0.67	(0.99)	(18.00)	1,805.00	الرماس طن متري
41.27	(0.09)	(2.00)	2,273.00	الزنك طن متري
21.71	0.09	10.00	10,735.00	النيلك طن متري

المصدر: بلومبيرج (الأسواق مغلقة يومي السبت و الأحد)

أسعار صرف العملات*		
العملة	الدولار مقابل العملة	العملة مقابل الدولار
اليورو	1.1195	0.8934
الجنيه الاسترليني	1.3331	0.7503
الين الياباني	0.0099	101.1570
الريال العماني	2.5988	0.3850

المصدر: أوندا (Oanda)

الاسواق العالمية	المدينة	القيمة	التغير	اليوم/اليوم	السنة/اليوم
			%	%	%
أوروبا					
فايننشال تايمز	انجلترا	6,640.80	6.18	0.09	6.38
داكس	المانيا	10,245.81	75.97	0.75	(4.63)
كاك 40	فرنسا	4,335.75	15.10	0.35	(6.50)
الولايات المتحدة الأمريكية					
داو جونز	الولايات المتحدة	18,355.00	41.23	0.23	5.34
أس أند بي 500	الولايات المتحدة	2,163.79	6.76	0.31	5.86
ناسداك	الولايات المتحدة	5,159.74	22.01	0.43	3.04
آسيا الباسيفيكية					
نيكاي 225	اليابان	16,254.89	171.78	1.07	(14.60)
هانج سينج	هونغ كونج	21,832.23	93.11	0.43	(0.37)
مؤشرات الاسواق العربية					
بورصة تونس	تونس	5,334.84	5.44	0.10	5.80
البورصة المصرية	مصر	8,254.43	149.86	1.85	17.82
بورصة عمان	الأردن	2,147.48	10.62	0.50	0.52
سوق فلسطين للأوراق المالية	فلسطين	513.16	-	-	(3.67)
بورصة بيروت	لبنان	1,150.09	(1.79)	(0.16)	(1.66)
إم إس سي آي					
	البحرين	73.21	(0.04)	(0.05)	(3.28)
	الكويت	400.97	3.68	0.93	(10.96)
	عمان	668.88	(0.28)	(0.04)	3.16
	قطر	823.80	(9.31)	(1.12)	1.81
	الإمارات	386.46	(3.21)	(0.82)	8.54
	الأسواق الخليجية	452.56	(2.19)	(0.48)	1.62

المصدر: بلومبيرج ، الساعة الثالثة بتوقيت مسقط (ملاحظة: الاسواق العالمية مغلقة يومي السبت والأحد)

بعض النسب الرئيسية لأسواق الاسهم الخليجية	مكرر ربحية السهم	السعر الى القيمة الدفترية
مرة	مرة	مرة
سوق مسقط 30 *	10.27	1.17
السوق المالية السعودية	14.72	1.45
سوق الكويت للأوراق المالية	19.03	1.02
بورصة قطر	14.79	1.63
سوق البحرين للأوراق المالية	9.61	0.43
سوق دبي المالي	12.08	1.28
سوق أبوظبي للأوراق المالية	12.17	1.46

المصدر: بلومبيرج ، * مكرر الربحية (مرة) = سعر الإغلاق / ربحية السهم . السعر الى القيمة الدفترية (مرة) = سعر الإغلاق / (إجمالي حقوق المساهمين ÷ عدد الاسهم) لجميع شركات الاسواق الخليجية باستثناء سوق مسقط

الأسعار والعوائد لصكوك خليجية مختارة

تصنيف	العرض		الطلب		عائد الصك	العملة	نوع العائد	فترة الاستحقاق	إسم مُصدر الصك
	عائد %	السعر	عائد %	السعر					
-	4.74	103.61	4.78	102.84	5.50%	دولار أمريكي	متغير	دائمة	صكوك مصرف الهلال
-	4.19	107.93	4.27	107.07	5.00%	دولار أمريكي	ثابت	4/30/2029	صكوك حكومة دبي
Baa2	3.57	106.75	3.57	106.75	4.56%	دولار أمريكي	ثابت	6/18/2024	صكوك شركة إعمار العقارية
-	7.11	98.45	7.74	96.92	6.50%	دولار أمريكي	ثابت	5/28/2019	صكوك دار الأركان للتطوير العقاري
A2	5.24	103.75	5.24	103.75	5.50%	دولار أمريكي	ثابت	4/8/2044	صكوك الشركة السعودية للكهرباء الدولية

المصدر: بلومبيرج، الأسعار الموضحة تخضع لتطورات السوق

الأسعار والعوائد لسندات خليجية مختارة

تصنيف	العرض		الطلب		عائد السند	العملة	نوع العائد	فترة الاستحقاق	إسم مُصدر السند
	عائد %	السعر	عائد %	السعر					
BBB	5.34	103.95	5.47	103.26	5.34%	دولار أمريكي	ثابتة	7/5/2022	سندات حكومة مملكة البحرين
-	2.68	118.55	2.68	118.55	7.38%	دولار أمريكي	ثابتة	10/21/2020	هيئة كهرباء ومياه دبي
A	3.20	114.25	3.20	114.25	5.00%	دولار أمريكي	ثابتة	10/19/2025	شركة اتصالات قطر
BBB	3.49	168.25	3.57	167.10	9.75%	دولار أمريكي	ثابتة	6/15/2030	سندات حكومة دولة قطر
AA	1.19	114.55	1.19	114.55	6.75%	دولار أمريكي	ثابتة	4/8/2019	سندات حكومة أبوظبي

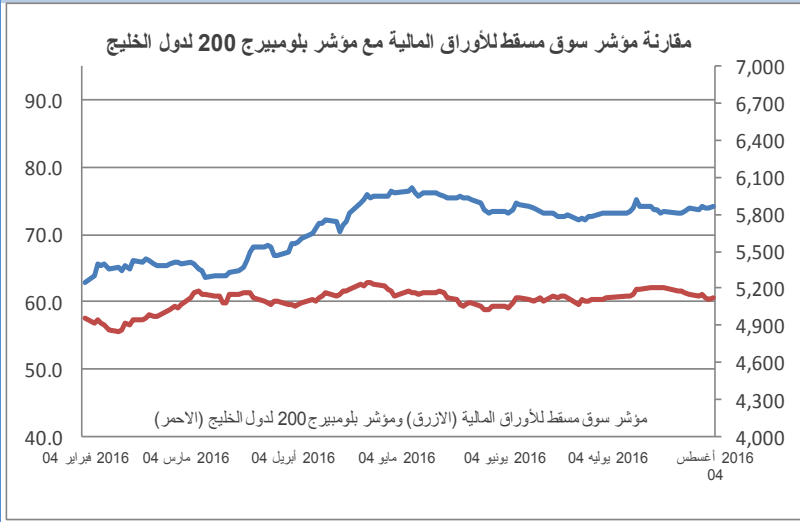
المصدر: بلومبيرج، الأسعار الموضحة تخضع لتطورات السوق

شركات عالمية مختارة

الأسبوع 52	الأسبوع 52	السنة/اليوم	الشهر/الشهر	اليوم/اليوم	السعر الحالي	
الأدنى	الأعلى	%	%	%	دولار	
420.50	702.00	27.66	7.19	1.04	678.50	شركة سامسونج للإلكترونيات
10.99	18.09	(13.96)	10.53	2.48	14.48	بنك أوف أمريكا كورب
50.07	69.42	(2.07)	5.55	1.59	64.66	جي بي مورغان تشيس
148.40	350.40	(36.29)	14.87	0.94	192.40	رويال بنك أوف سكوتلاند
89.47	123.82	0.50	10.32	1.25	105.79	شركة أبل
97.80	131.43	(10.54)	10.47	0.09	110.07	شركة تويوتا موتورز كوربوريشن
26.15	39.42	15.42	1.05	(0.47)	38.39	شركة ياهو!
102.10	150.59	(8.80)	1.68	0.21	131.87	شركة بوينج
39.72	57.29	2.69	11.36	0.69	56.97	شركة مايكروسوفت
63.38	104.85	(20.92)	15.07	1.68	77.21	شركة بي ام دبليو للسيارات (باليورو)
24.62	36.88	(11.08)	4.67	1.04	30.24	جنرال موتورز
19.37	33.00	(0.06)	(1.14)	0.26	31.13	جنرال اليكتريك
11.25	20.37	(19.80)	10.26	(3.25)	13.97	شركة بيجو للسيارات

المصدر: بلومبيرج

سوق مسقط للأوراق المالية

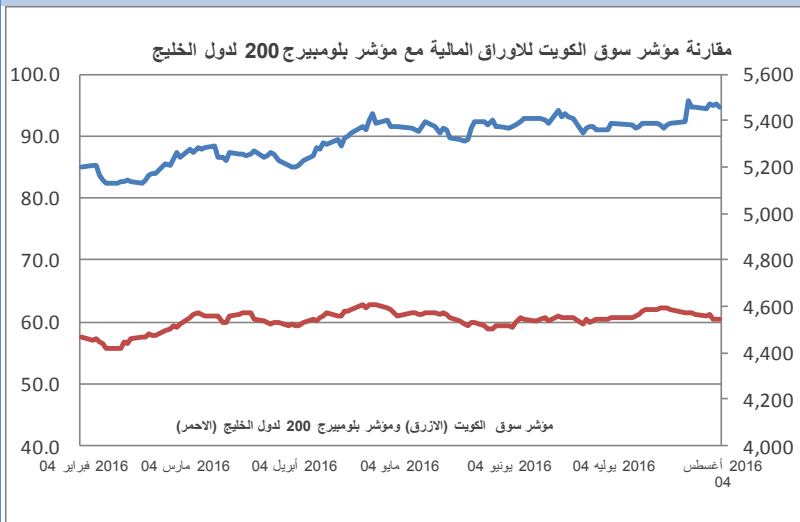


إغلاق المؤشر	5,869.79
(% التغير)	0.37%
الإغلاق السابق	5,848.21
الإفتتاح	5,848.71
خلال اليوم (الأعلى)	5,870.70
خلال اليوم (الأننى)	5,848.71
% السنة/اليوم	8.57%
الأسهم المتداولة	20,835,907
القيمة المتداولة	2,747,805
إجمالي عدد الشركات/الأسهم المتداولة	46
عدد الشركات:	30
	3 المستقرة
	13 المنخفضة
	3 المرتفعة

أعلى ثلاث شركات - كمية الأسهم		أعلى ثلاث شركات - خاسرة		أعلى ثلاث شركات - رابحة	
كمية الأسهم (000)	الشركة	التغير	السعر (ر.ع.)	الشركة	التغير
7,332	الأسماك العمانية	-2.60%	0.075	الحسن الهندسية	2.69%
2,425	بنك نزوى	-1.41%	0.280	صحار للطاقة	1.92%
2,414	بنك العز الإسلامي	-0.94%	0.105	سندات بنك مسقط ل 4.5	1.64%
					السعر (ر.ع.)
					0.229
					0.265
					0.062

المصدر: موقع السوق الالكتروني ، مباشر ، مجموعة ادارة الاستثمار في بنك عُمان العربي وبلومبيرج

سوق الكويت للأوراق المالية



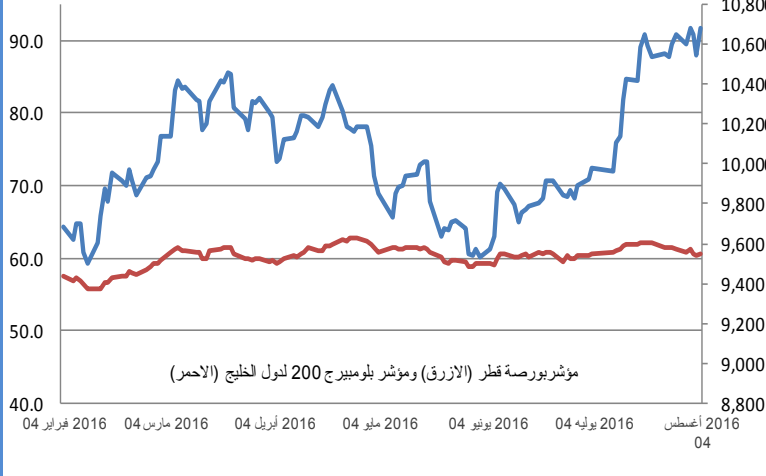
إغلاق المؤشر	5,459.26
(% التغير)	-0.21%
الإغلاق السابق	5,470.80
الإفتتاح	5,470.80
خلال اليوم (الأعلى)	5,480.10
خلال اليوم (الأننى)	5,452.64
% السنة/اليوم	-2.78%
الأسهم المتداولة	62,647,513
القيمة المتداولة	6,913,302
إجمالي عدد الشركات/الأسهم المتداولة	97
عدد الشركات:	43
	31 المستقرة
	23 المنخفضة
	3 المرتفعة

أعلى ثلاث شركات - كمية الأسهم		أعلى ثلاث شركات - خاسرة		أعلى ثلاث شركات - رابحة	
كمية الأسهم	الشركة	التغير	السعر فلس (د.ك.)	الشركة	التغير
8,797,866	منازل	-7.69%	300	خليج زجاج	9.09%
3,781,591	المستثمرون	-7.41%	100	متحدة	9.09%
2,776,476	هيتس تلكوم	-6.49%	72	أوج	7.14%
					السعر فلس (د.ك.)
					60
					30
					375

المصدر: موقع السوق الالكتروني ، مباشر ، مجموعة ادارة الاستثمار في بنك عُمان العربي وبلومبيرج

بورصة قطر

مقارنة مؤشر بورصة قطر مع مؤشر بلومبيرج 200 لدول الخليج



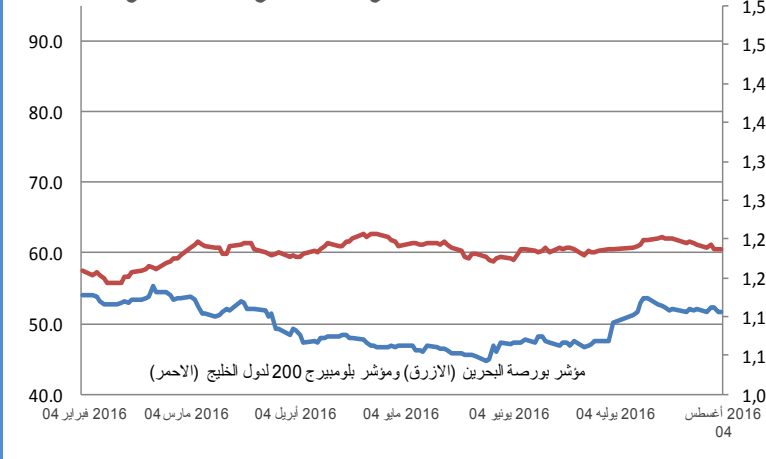
إغلاق المؤشر	10,681.08
(% التغير) التغير	136.07
الإغلاق السابق	10,545.01
الإفتتاح	10,591.99
خلال اليوم (الأعلى)	10,681.08
خلال اليوم (الأدنى)	10,564.67
% السنة/اليوم	2.41%
الأسهم المتداولة	3,962,171
القيمة المتداولة	177,972,300
عدد الشركات:	المرتفعة 24 المنخفضة 10 المستقرة 5

أعلى ثلاث شركات - رابحة		أعلى ثلاث شركات - خاسرة		أعلى ثلاث شركات - كمية الأسهم	
الشركة	السعر (ر.ق.)	التغير	الشركة	السعر (ر.ق.)	التغير
صناعات قطر	105.800	3.22%	مسيعيد للبتر وكيموايات	88.000	-1.57%
البنك التجاري	39.300	2.61%	صناعات قطر	65.000	-0.91%
القطرية للصناعات التحويلية	45.000	2.27%	الخليج الدولية	25.400	-0.59%

المصدر: موقع السوق الإلكتروني ، مباشر ، مجموعة ادارة الاستثمار في بنك عُمان العربي وبلومبيرج

بورصة البحرين

مقارنة مؤشر بورصة البحرين مع مؤشر بلومبيرج 200 لدول الخليج

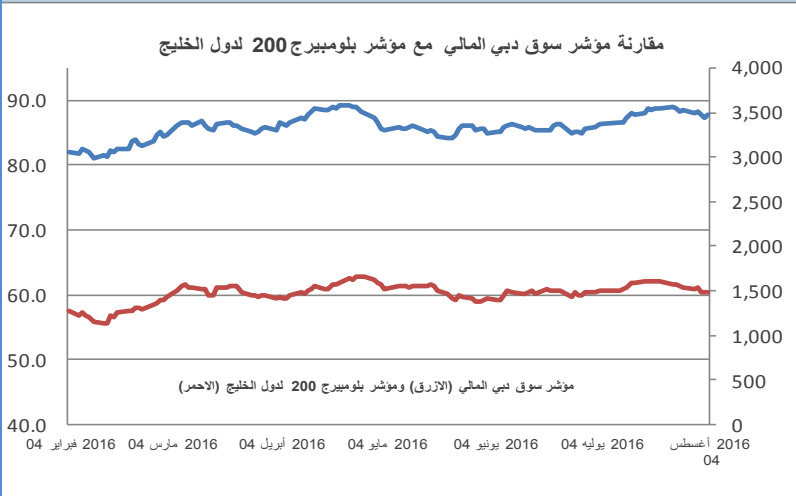


إغلاق المؤشر	1,156.54
(% التغير) التغير	0.69
الإغلاق السابق	1,155.86
الإفتتاح	1,155.86
خلال اليوم (الأعلى)	1,160.79
خلال اليوم (الأدنى)	1,153.40
% السنة/اليوم	-4.88%
الأسهم المتداولة	1,942,362
القيمة المتداولة	882,189
عدد الشركات:	المرتفعة 1 المنخفضة 1 المستقرة 15

أعلى ثلاث شركات - رابحة		أعلى ثلاث شركات - خاسرة		أعلى ثلاث شركات - كمية الأسهم	
الشركة	السعر (د.بحريني.)	التغير	الشركة	السعر (د.بحريني.)	التغير
شركة ناس ش.م.ب	0.127	1.60%	بنك البحرين والكويت	0.334	-0.60%
-	-	-	مجموعة البركة المصرفية ش.م.ب	-	-
-	-	-	المؤسسة العربية المصرفية ش.م.ب	-	-

المصدر: موقع السوق الإلكتروني ، مباشر ، مجموعة ادارة الاستثمار في بنك عُمان العربي وبلومبيرج

سوق دبي المالي

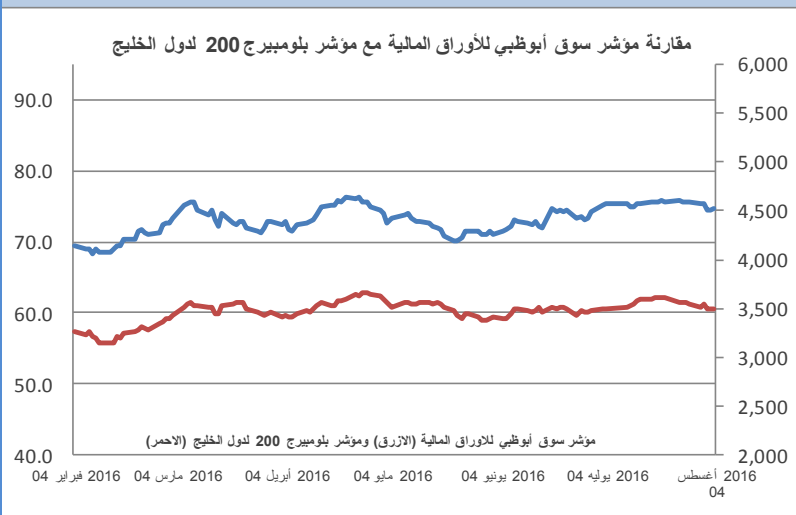


إغلاق المؤشر	3,472.38
(% التغير) التغير	1.18%
الإغلاق السابق	3,431.90
الإفتتاح	3,431.90
خلال اليوم (الأعلى)	3,472.68
خلال اليوم (الأنى)	3,431.90
% السنة/اليوم	10.20%
الأسهام المتداولة	171,238,300
القيمة المتداولة	237,653,850
عدد الشركات:	المرتفعة 24 المنخفضة 5 المستقرة 5

أعلى ثلاث شركات - كمية الأسهم		أعلى ثلاث شركات - خاسرة		أعلى ثلاث شركات - رابحة	
الشركة	كمية الأسهم	الشركة	السعر (د.إماراتي)	الشركة	السعر (د.إماراتي)
ديي باركنس	40,053,030	التغير	0.616	ديي باركنس	1.730
أرابنتك	35,674,584	-2.53%	0.625	أرابنتك	1.490
هيتس نيليكوم	13,752,226	-2.04%	3.000	تكايف الإمارات	0.517
		-0.66%			

المصدر: موقع السوق الالكتروني، مباشر، مجموعة ادارة الاستثمار في بنك عُمان العربي وبلومبيرج

سوق أبوظبي للأوراق المالية

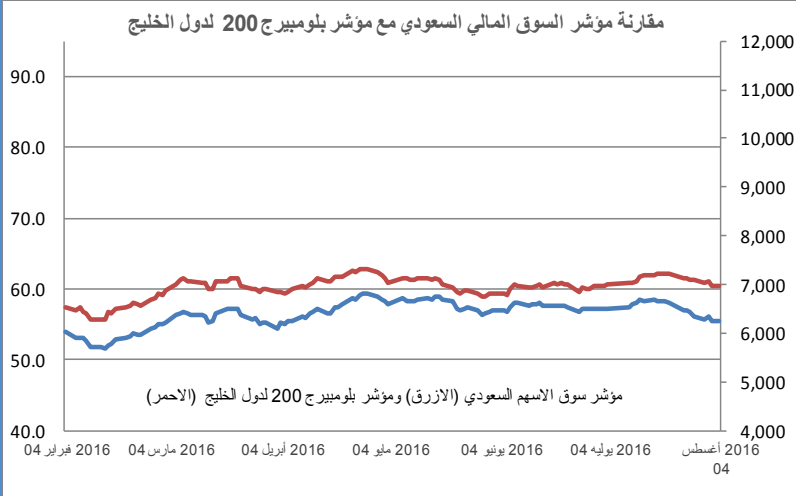


إغلاق المؤشر	4,526.56
(% التغير) التغير	0.38%
الإغلاق السابق	4,509.62
الإفتتاح	4,512.45
خلال اليوم (الأعلى)	4,528.95
خلال اليوم (الأنى)	4,486.04
% السنة/اليوم	5.09%
الأسهام المتداولة	30,956,160
القيمة المتداولة	116,718,800
عدد الشركات:	المرتفعة 6 المنخفضة 12 المستقرة 10

أعلى ثلاث شركات - كمية الأسهم		أعلى ثلاث شركات - خاسرة		أعلى ثلاث شركات - رابحة	
الشركة	كمية الأسهم	الشركة	السعر (د.إماراتي)	الشركة	السعر (د.إماراتي)
شركة الخزنة للتأمين	4,996,047	التغير	4.600	شركة الجرافات البحرية الوطنية	0.420
أسماك	4,316,358	-5.74%	2.380	شركة البحيرة الوطنية للتأمين	1.590
بنك أبوظبي التجاري	4,238,646	-4.80%	4.900	بنك رأس الخيمة	6.810
		-2.97%			

المصدر: موقع السوق الالكتروني، مباشر، مجموعة ادارة الاستثمار في بنك عُمان العربي وبلومبيرج

السوق المالية السعودية

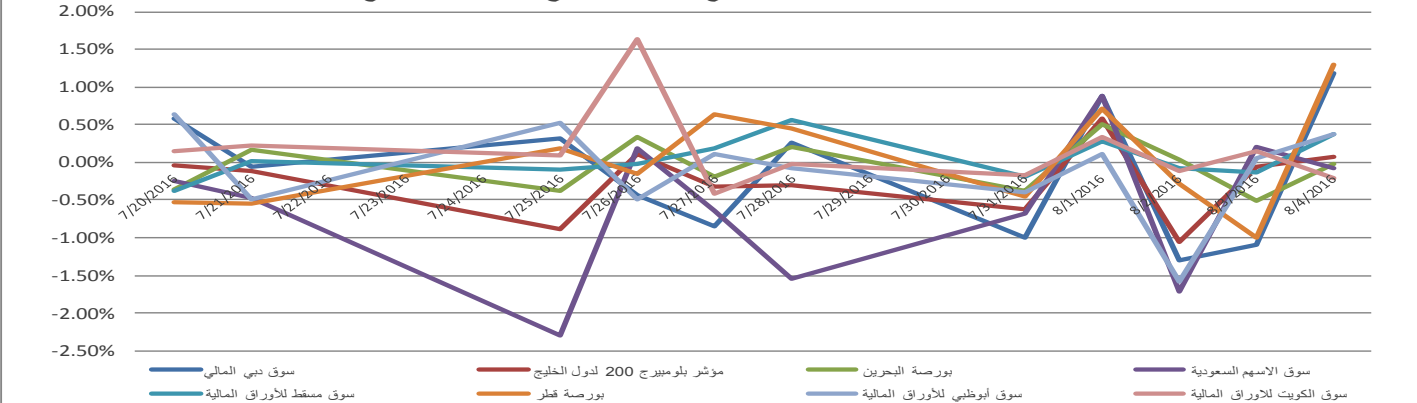


إغلاق المؤشر	6,242.61
% التغير (التغير)	7.93
الإغلاق السابق	6,237.56
الإفتتاح	6,237.56
خلال اليوم (الأعلى)	6,278.48
خلال اليوم (الأدنى)	6,237.56
% السنة/اليوم	-9.68%
الأسهل المتداولة	117,999,600
القيمة المتداولة	2,111,900,000
عدد الشركات:	77 المستقرة 84 المنخفضة 73 المرتفعة

أعلى ثلاث شركات - كمية الأسهم		أعلى ثلاث شركات - خاسرة		أعلى ثلاث شركات - رابحة	
كمية الأسهم	الشركة	التغير	السعر (ر.س.)	الشركة	السعر (ر.س.)
27,729,512	الانماء	9.82%	14.60	تادكو	13.50
18,010,534	دار الأركان	4.97%	12.10	صناعة الورق	12.00
8,507,063	كيان السعودية	4.21%	10.70	صدق	17.80

لمصدر: موقع السوق الإلكتروني، مباشر، مجموعة إدارة الاستثمار في بنك عُمان العربي وبلومبيرج

مقارنة مؤشرات الاسواق الخليجية مع مؤشر بلومبيرج 200 لدول الخليج



أكبر خمسة شركات خليجية مساهمة، حسب الأرباح لآخر 12 شهر

الترتيب	الشركة	السوق	الأرباح (مليون دولار)	القطاع
1	سابك	السعودية	5,007.9	البتر وكيمائيات
2	بنك قطر الوطني	قطر	3,041.4	البنوك
3	اتصالات السعودية	السعودية	2,488.5	الاتصالات
4	البنك الأهلي التجاري	السعودية	2,423.3	البنوك
5	اتصالات أبوظبي	أبوظبي	2,124.8	الاتصالات

المصدر: أرقام



صندوق عُمان العربي للأسواق الخليجية
Oman AI Arabi GCC Markets Fund
للإستفادة من خبراتنا
Benefit from our expertise



OAB - IMG Winner of the
'Best Brokerage Award'
from MSM for
6 Consecutive Years



39th International Trophy for Quality
Awarded to Oman Arab Bank SAOC
By Trade Leaders' Club

قسم تطوير الأعمال

البريد الإلكتروني:
BD@oabinvest.com

قسم الأبحاث والدراسات

البريد الإلكتروني:
Research@oabinvest.com

قسم تمويل الشركات والاستشارات

البريد الإلكتروني:
Corporatefinance@oabinvest.com

قسم إدارة الأصول

البريد الإلكتروني:
Assetmanagement@oabinvest.com

قسم الوساطة المالية

البريد الإلكتروني:
Brokerage@oabinvest.com

قسم خدمات العملاء

البريد الإلكتروني:
customerservice@oabinvest.com

قسم الحافظ الأمين

البريد الإلكتروني:
custody@oabinvest.com

قسم إدارة الثروات للأسواق الهندية

البريد الإلكتروني:
S.parvez@oabinvest.com

ص.ب. 2010 روي 112، مسقط - سلطنة عُمان

هاتف: +968 24 754 576 فاكس: +968 24 125 125

الموقع الإلكتروني <http://www.oabinvest.com> البريد الإلكتروني research@oabinvest.com



إخلاء المسؤولية

تم إعداد هذا التقرير بواسطة قسم البحوث والدراسات بمجموعة إدارة الاستثمار - بنك عمان العربي لأغراض توفير المعلومات فقط. وتحت أي ظرف لا يجوز استخدام هذا التقرير كتوصية ولا يجوز اعتباره عرضاً لبيع أو شراء أي أوراق مالية. ومع حرصنا الشديد على أن تكون المعلومات الواردة في التقرير صحيحة أو غير مضللة في وقت النشر إلا أننا في نفس الوقت لا نؤكد دقتها أو اكتمالها. وبناءً عليه يجب ألا يعتمد عليها بشكل كامل. كما لا تتحمل مجموعة إدارة الاستثمار بأية حال من الأحوال أي مسؤولية مباشرة أو غير مباشرة عن أي خسارة تنتج عن أي استخدام لهذا التقرير أو محتوياته. هذا ولا يجوز إعادة نسخ هذا التقرير أو توزيعه أو نشره بواسطة أي متلقي لأي غرض من الأغراض.