

التاريخ: 2016/08/02

رقم التقرير: 1460

"العربي" اليومي للأسواق المالية الخليجية والعالمية

السنة/اليوم	الشهر/اليوم	اليوم/اليوم	التغير	الإغلاق السابق	الإغلاق الحالي	مؤشرات أسواق الأسهم الخليجية
%	%	%				
3.19%	0.03%	-0.22%	(2.31)	1,064.03	1,061.72	مؤشر العربي عُمان 20
0.25%	-0.37%	-0.87%	(9.39)	1,078.50	1,069.11	مؤشر العربي خليجي 50
-0.46%	-0.25%	-0.68%	(6.45)	955.26	948.81	مؤشر العربي للشرق الأوسط وشمال افريقيا 200
-2.83%	-0.49%	-1.06%	(0.65)	61.15	60.50	مؤشر بلومبرج 200 لدول الخليج
8.35%	0.24%	-0.05%	(3.04)	5,860.70	5,857.66	سوق مسقط للأوراق المالية
-9.73%	-1.00%	-1.68%	(106.52)	6,345.73	6,239.21	السوق المالية السعودية
-2.71%	0.22%	-0.12%	(6.47)	5,469.62	5,463.15	سوق الكويت للأوراق المالية
2.12%	0.44%	-0.28%	(29.64)	10,680.50	10,650.86	بورصة قطر
-4.45%	0.53%	0.04%	0.41	1,161.39	1,161.80	بورصة البحرين
10.11%	-0.43%	-1.30%	(45.72)	3,515.22	3,469.50	سوق دبي المالي
4.65%	-1.49%	-1.59%	(72.80)	4,580.15	4,507.35	سوق أبوظبي للأوراق المالية

المصدر: بلومبيرج وزاوبا ومجموعة إدارة الاستثمار في بنك عُمان العربي (مؤشر سوق الاسهم السعودي ومؤشر بلومبيرج 200 محدث حتى الساعة 2:30 pm بتوقيت مسقط)

السنة/اليوم	اليوم/اليوم	التغير	السعر	السلع
%	%	دولار	دولار	
(1.25)	1.12	0.47	42.61	خام برنت الأجل للبرميل
(4.65)	0.92	0.37	40.43	خام غرب تكساس الأجل للبرميل
28.26	1.86	0.73	40.03	خام عمان الأجل للبرميل
28.06	0.44	6.00	1,359.25	الذهب للأوقية
49.32	1.19	0.24	20.69	الفضة للأوقية
31.08	1.01	11.65	1,170.65	بلاتينيوم للأوقية
3.76	(0.87)	(43.00)	4,882.00	التحاس طن متري
8.49	(0.55)	(9.00)	1,635.00	الآلمنيوم طن متري
1.67	0.00	0.00	1,823.00	الرمصاص طن متري
40.89	1.07	24.00	2,267.00	الزنك طن متري
21.71	0.99	105.00	10,735.00	النيلك طن متري

المصدر: بلومبيرج (الأسواق مغلقة يومي السبت و الأحد)

أسعار صرف العملات*	
العملة	الدولار مقابل العملة
اليورو	1.1170
الجنيه الاسترليني	1.3216
الين الياباني	102.3800
الريال العماني	2.6001

المصدر: أوندا (Oanda)

الأسواق العالمية	المدينة	القيمة	التغير	اليوم/اليوم	السنة/اليوم
			%	%	%
أوروبا					
فايننشال تايمز	انجلترا	6,661.72	(32.34)	(0.48)	6.72
داكس	المانيا	10,194.23	(136.87)	(1.32)	(5.11)
كاك 40	فرنسا	4,346.73	(62.49)	(1.42)	(6.26)
الولايات المتحدة الأمريكية					
داو جونز	الولايات المتحدة	18,404.51	(27.73)	(0.15)	5.62
أس أند بي 500	الولايات المتحدة	2,170.84	(2.76)	(0.13)	6.21
ناسداك	الولايات المتحدة	5,184.20	22.06	0.43	3.53
آسيا الباسيفيكية					
نيكاي 225	اليابان	16,391.45	(244.32)	(1.47)	(13.88)
هانج سينج	هونغ كونج	22,129.14	237.77	1.09	0.98
مؤشرات الاسواق العربية					
بورصة تونس	تونس	5,336.00	(9.89)	(0.19)	5.83
البورصة المصرية	مصر	7,970.48	40.34	0.51	13.77
بورصة عمان	الأردن	2,128.48	10.30	0.49	(0.37)
سوق فلسطين للأوراق المالية	فلسطين	514.12	-	-	(3.49)
بورصة بيروت	لبنان	1,151.87	0.86	0.07	(1.51)
إم إس سي آي					
	البحرين	73.25	(0.06)	(0.08)	(3.23)
	الكويت	399.20	3.80	0.96	(11.35)
	عمان	669.42	2.41	0.36	3.24
	قطر	834.94	6.22	0.75	3.18
	الإمارات	396.27	1.17	0.30	11.30
	الأسواق الخليجية	458.57	3.69	0.81	2.97

المصدر: بلومبيرج ، الساعة الثالثة بتوقيت مسقط (ملاحظة: الاسواق العالمية مغلقة يومي السبت والأحد)

بعض النسب الرئيسية لأسواق الاسهم الخليجية	مكرر ربحية السهم	السعر الى القيمة الدفترية
مرة	مرة	مرة
سوق مسقط 30 *	8.44	1.17
السوق المالية السعودية	14.72	1.45
سوق الكويت للأوراق المالية	18.88	1.02
بورصة قطر	14.58	1.63
سوق البحرين للأوراق المالية	9.66	0.44
سوق دبي المالي	12.07	1.28
سوق أبوظبي للأوراق المالية	12.13	1.46

المصدر: بلومبيرج ، * مكرر الربحية (مرة) = سعر الإغلاق / ربحية السهم . السعر الى القيمة الدفترية (مرة) = سعر الإغلاق / (إجمالي حقوق المساهمين ÷ عدد الاسهم) لجميع شركات الاسواق الخليجية باستثناء سوق مسقط

الأسعار والعوائد لصكوك خليجية مختارة

تصنيف	العرض		الطلب		عائد الصك	العملة	نوع العائد	فترة الاستحقاق	إسم مُصدر الصك
	عائد %	السعر	عائد %	السعر					
-	4.73	103.74	4.77	102.96	5.50%	دولار أمريكي	متغير	دائمة	صكوك مصرف الهلال
-	4.17	108.13	4.25	107.33	5.00%	دولار أمريكي	ثابت	4/30/2029	صكوك حكومة دبي
Baa2	3.57	106.75	3.57	106.75	4.56%	دولار أمريكي	ثابت	6/18/2024	صكوك شركة إعمار العقارية
-	7.10	98.49	7.77	96.82	6.50%	دولار أمريكي	ثابت	5/28/2019	صكوك دار الأركان للتطوير العقاري
A2	5.29	103.02	5.29	103.02	5.50%	دولار أمريكي	ثابت	4/8/2044	صكوك الشركة السعودية للكهرباء الدولية

المصدر: بلومبيرج، الأسعار الموضحة تخضع لتطورات السوق

الأسعار والعوائد لسندات خليجية مختارة

تصنيف	العرض		الطلب		عائد السند	العملة	نوع العائد	فترة الاستحقاق	إسم مُصدر السند
	عائد %	السعر	عائد %	السعر					
BBB	5.33	103.96	5.46	103.31	5.33%	دولار أمريكي	ثابتة	7/5/2022	سندات حكومة مملكة البحرين
-	2.69	118.55	2.69	118.55	7.38%	دولار أمريكي	ثابتة	10/21/2020	هيئة كهرباء ومياه دبي
A	3.20	114.25	3.20	114.25	5.00%	دولار أمريكي	ثابتة	10/19/2025	شركة اتصالات قطر
BBB	3.48	168.47	3.55	167.34	9.75%	دولار أمريكي	ثابتة	6/15/2030	سندات حكومة دولة قطر
AA	1.21	114.55	1.21	114.55	6.75%	دولار أمريكي	ثابتة	4/8/2019	سندات حكومة أبوظبي

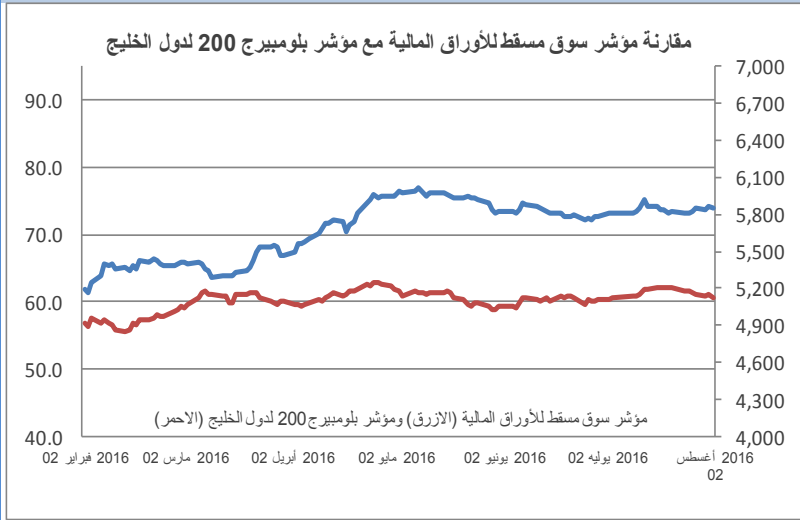
المصدر: بلومبيرج، الأسعار الموضحة تخضع لتطورات السوق

شركات عالمية مختارة

52 الأسبوع الأدنى	52 الأسبوع الأعلى	السنة/اليوم %	الشهر/الشهر %	اليوم/اليوم %	السعر الحالي دولار	شركة
10.99	18.09	(14.85)	9.39	(1.10)	14.33	بنك أوف أمريكا كورب
50.07	69.42	(3.38)	4.15	(0.27)	63.80	جي بي مورغان تشيس
148.40	350.40	(39.30)	8.01	(3.07)	183.30	روبال بنك أوف سكوتلاند
89.47	123.82	0.75	10.60	1.77	106.05	شركة أبل
97.80	133.39	(9.60)	11.63	(0.33)	111.23	شركة تويوتا موتورز كوربوريشن
26.15	39.42	16.66	2.13	1.60	38.80	شركة ياهو!
102.10	150.59	(7.87)	2.71	(0.34)	133.21	شركة بوينج
39.72	57.29	1.98	10.59	(0.18)	56.58	شركة مايكروسوفت
63.38	104.85	(22.42)	12.03	(1.64)	75.74	شركة بي ام دبليو للسيارات (باليورو)
24.62	36.88	(7.97)	8.34	(0.76)	31.30	جنرال موتورز
19.37	33.00	0.00	(1.08)	0.03	31.15	جنرال اليكتريك
11.25	20.37	(25.03)	3.08	0.00	13.06	شركة بيجو للسيارات

المصدر: بلومبيرج

سوق مسقط للأوراق المالية

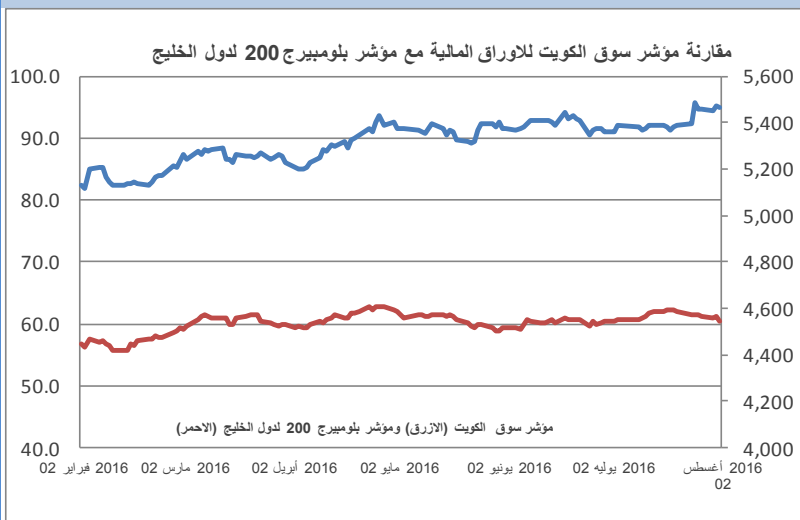


إغلاق المؤشر	5,857.66
(% التغير)	-0.08%
الإغلاق السابق	5,860.70
الإفتتاح	5,863.43
خلال اليوم (الأعلى)	5,864.74
خلال اليوم (الأدنى)	5,851.67
% السنة/اليوم	8.32%
الأسهل المتداولة	10,131,201
القيمة المتداولة	2,563,790
إجمالي عدد الشركات/الأسهل المتداولة	46
عدد الشركات:	المرتفعة 6 المنخفضة 17 المستقرة 23

أعلى ثلاث شركات - كمية الأسهم		أعلى ثلاث شركات - خاسرة		أعلى ثلاث شركات - رابحة	
الشركة	كمية الأسهم (000)	الشركة	السعر (ر.ع.)	الشركة	السعر (ر.ع.)
بنك نزوى	1,629	مسقط للغازات	0.616	الدولية للاستثمارات المالية	0.155
بنك مسقط	1,401	الشرقية لتحلية المياه	4.500	الباطنة للطاقة	0.195
العقلاء للطاقة	832	الباطنة للتنمية والاستثمار	0.091	العمانية للمتحدة للتأمين	0.297

المصدر: موقع السوق الإلكتروني ، مباشر ، مجموعة ادارة الاستثمار في بنك عُمان العربي وبلومبيرج

سوق الكويت للأوراق المالية

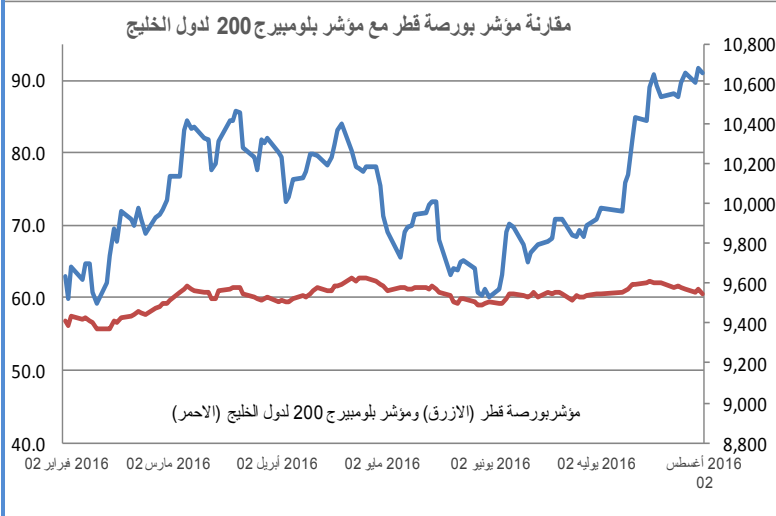


إغلاق المؤشر	5,463.15
(% التغير)	-0.12%
الإغلاق السابق	5,469.62
الإفتتاح	5,469.62
خلال اليوم (الأعلى)	5,472.27
خلال اليوم (الأدنى)	5,444.52
% السنة/اليوم	-2.71%
الأسهل المتداولة	36,829,383
القيمة المتداولة	3,680,605
إجمالي عدد الشركات/الأسهل المتداولة	97
عدد الشركات:	المرتفعة 23 المنخفضة 31 المستقرة 43

أعلى ثلاث شركات - كمية الأسهم		أعلى ثلاث شركات - خاسرة		أعلى ثلاث شركات - رابحة	
الشركة	كمية الأسهم	الشركة	السعر (د.ك.)	الشركة	السعر (د.ك.)
ك تليفزيوني	3,748,821	المستثمرون	55	عقار	24
مراكز	2,733,217	وطنية دق	275	أسيكو	28
وطنية دق	1,992,176	زين	48	البيت	58

المصدر: موقع السوق الإلكتروني ، مباشر ، مجموعة ادارة الاستثمار في بنك عُمان العربي وبلومبيرج

بورصة قطر

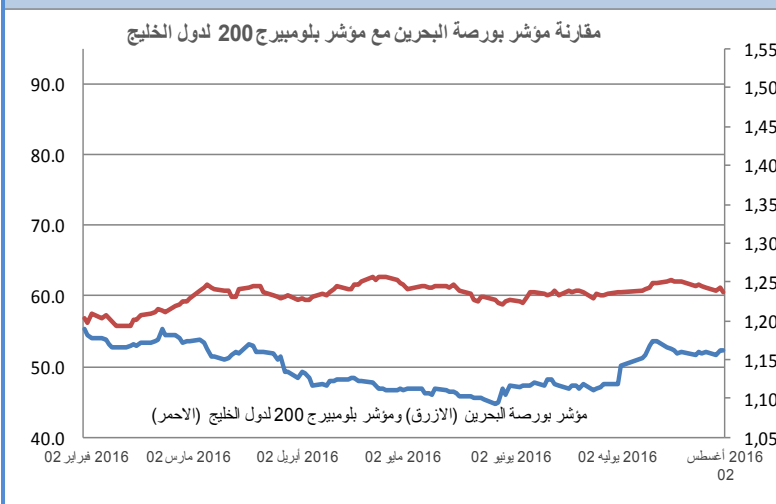


إغلاق المؤشر	10,650.86
(% التغير) التغير	-0.28%
الإغلاق السابق	10,680.50
الإفتتاح	10,680.93
خلال اليوم (الأعلى)	10,686.47
خلال اليوم (الأدنى)	10,635.83
% السنة/اليوم	2.12%
الأسهم المتداولة	3,810,742
القيمة المتداولة	171,340,700
عدد الشركات:	المرتفعة 8 المنخفضة 30 المستقرة 2

أعلى ثلاث شركات - كمية الأسهم		أعلى ثلاث شركات - خاسرة		أعلى ثلاث شركات - رابحة	
الشركة	كمية الأسهم	الشركة	السعر (ر.ق.)	الشركة	السعر (ر.ق.)
فودافون قطر	705,922	الوفاة	95.100	الإسلامية القطرية للتأمين	62.200
إزدان القابضة	394,741	القطرية للصناعات التحويلية	43.050	بنك قطر الوطني	154.300
مصرف قطر الإسلامي	336,558	مجموعة الخليج التكافلي	24.420	مصرف قطر الإسلامي	110.000

المصدر: موقع السوق الإلكتروني ، مباشر ، مجموعة ادارة الاستثمار في بنك عُمان العربي وبلومبيرج

بورصة البحرين

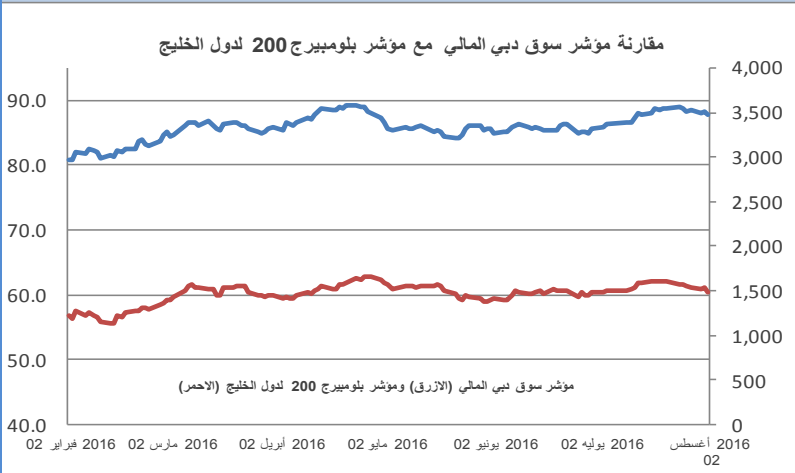


إغلاق المؤشر	1,161.80
(% التغير) التغير	0.04%
الإغلاق السابق	1,161.39
الإفتتاح	1,161.39
خلال اليوم (الأعلى)	1,164.04
خلال اليوم (الأدنى)	1,159.22
% السنة/اليوم	-4.45%
الأسهم المتداولة	3,325,819
القيمة المتداولة	580,768
عدد الشركات:	المرتفعة 2 المنخفضة 1 المستقرة 8

أعلى ثلاث شركات - كمية الأسهم		أعلى ثلاث شركات - خاسرة		أعلى ثلاث شركات - رابحة	
الشركة	كمية الأسهم	الشركة	السعر (د.بحريني.)	الشركة	السعر (د.بحريني.)
مصرف السلام - البحرين ش.م.ب	1,000,000	شركة ناس ش.م.ب	0.125	المجموعة العربية للتأمين ش.م.ب	0.310
شركة ناس ش.م.ب	597,895	-	-	شركة البحرين للتسهيلات التجارية ش.م.ب	0.670
البنك الأهلي المتحد ش.م.ب	176,300	-	-	-	-

المصدر: موقع السوق الإلكتروني ، مباشر ، مجموعة ادارة الاستثمار في بنك عُمان العربي وبلومبيرج

سوق دبي المالي

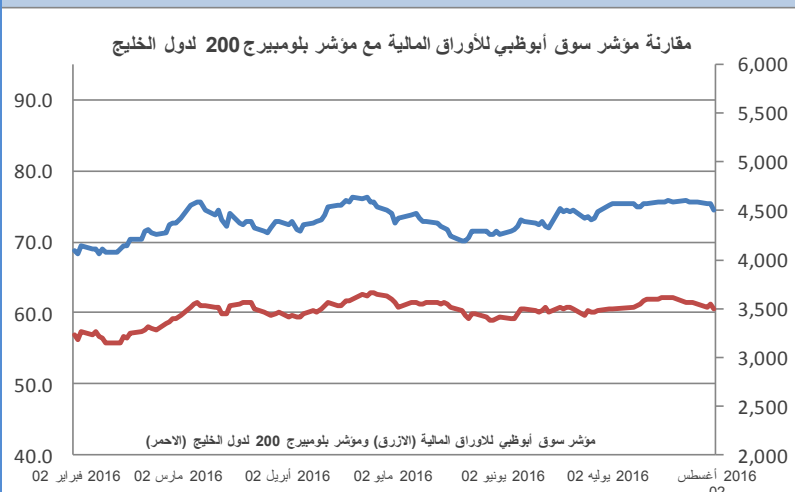


إغلاق المؤشر	3,469.50
(% التغير) التغير	-45.72
الإغلاق السابق	3,515.22
الإفتتاح	3,515.22
خلال اليوم (الأعلى)	3,515.22
خلال اليوم (الأدنى)	3,469.50
% السنة/اليوم	10.11%
الأسهل المتداولة	111,934,600
القيمة المتداولة	250,562,800
عدد الشركات:	2 المرتفعة 30 المنخفضة 2 المستقرة

أعلى ثلاث شركات - كمية الأسهم		أعلى ثلاث شركات - خاسرة		أعلى ثلاث شركات - رابحة	
الشركة	كمية الأسهم	الشركة	السعر (د.إماراتي)	الشركة	السعر (د.إماراتي)
أرابنتك	13,120,149	إعمار مول	4.670	دو	6.600
اعمار	12,779,872	بنك الامارات دبي الوطني	2.820	السلام	0.607
الاتحاد العقارية	10,588,835	سوق دبي المالي	8.500	-	-

المصدر: موقع السوق الالكتروني، مباشر، مجموعة ادارة الاستثمار في بنك عُمان العربي وبلومبيرج

سوق أبوظبي للأوراق المالية

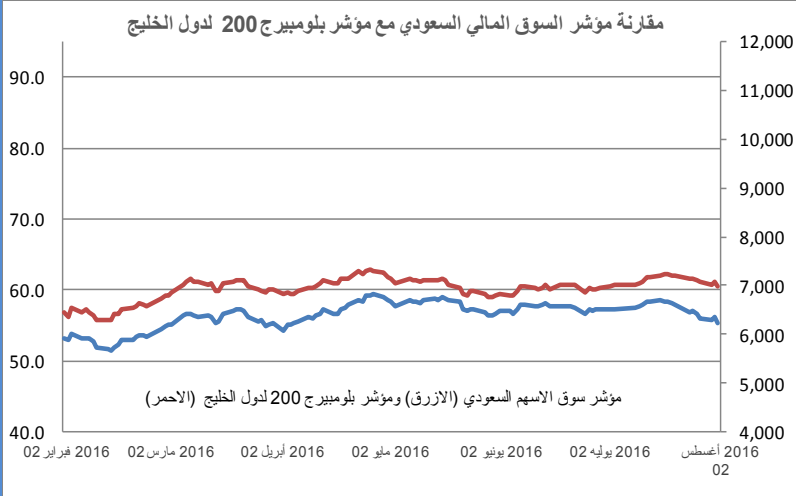


إغلاق المؤشر	4,507.35
(% التغير) التغير	-72.80
الإغلاق السابق	4,580.15
الإفتتاح	4,578.78
خلال اليوم (الأعلى)	4,590.72
خلال اليوم (الأدنى)	4,504.45
% السنة/اليوم	4.65%
الأسهل المتداولة	49,345,880
القيمة المتداولة	150,368,900
عدد الشركات:	6 المستقرة 19 المنخفضة 1 المرتفعة

أعلى ثلاث شركات - كمية الأسهم		أعلى ثلاث شركات - خاسرة		أعلى ثلاث شركات - رابحة	
الشركة	كمية الأسهم	الشركة	السعر (د.إماراتي)	الشركة	السعر (د.إماراتي)
اشراق	12,829,191	مجموعة اغذية	6.800	شركة الخزنه للتأمين	0.430
الدار	10,439,544	اسمنت الفجيرة	0.920	-	-
بنك أبوظبي التجاري	2,912,796	ميثاق	0.860	-	-

لمصدر: موقع السوق الالكتروني، مباشر، مجموعة ادارة الاستثمار في بنك عُمان العربي وبلومبيرج

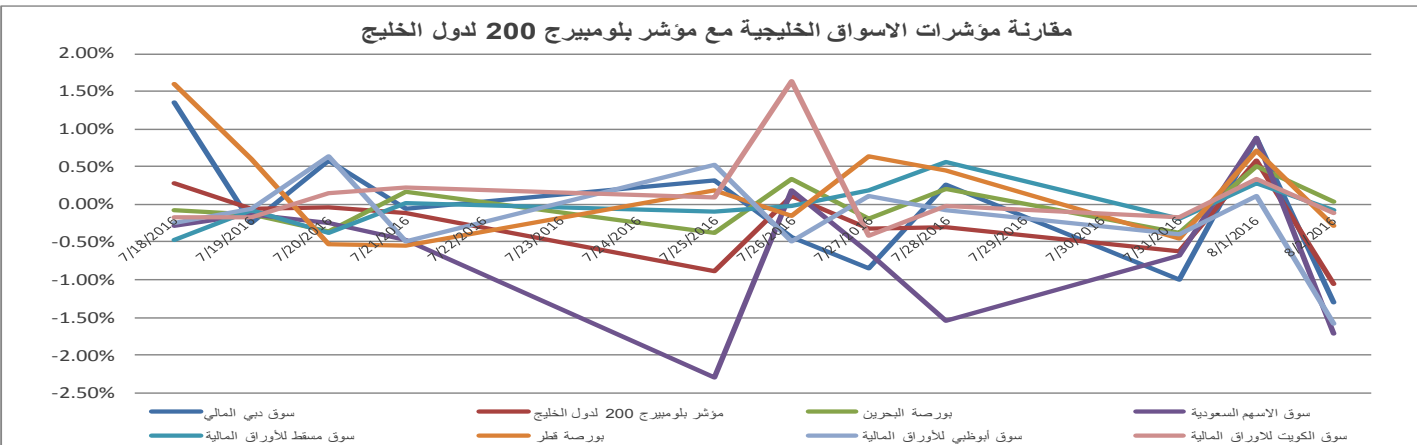
السوق المالية السعودية



إغلاق المؤشر	6,239.21
الإغلاق السابق	6,345.73
الإفتتاح	6,345.73
خلال اليوم (الأعلى)	6,344.93
خلال اليوم (الأدنى)	6,231.30
% السنة/اليوم	-9.73%
الأسمه المتداوله	161,486,200
القيمة المتداوله	2,668,200,000
عدد الشركات:	17 المرتفعة 153 المنخفضة 2 المستقرة

أعلى ثلاث شركات - كمية الأسهم		أعلى ثلاث شركات - خاسرة		أعلى ثلاث شركات - رابحة	
كمية الأسهم	الشركة	التغير	السعر (ر.س.)	الشركة	السعر (ر.س.)
34,476,555	الانماء	-9.92%	11.80	ملاذ للتأمين	10.65
29,020,542	دار الأركان	-9.89%	24.15	تهامه للإعلان	16.05
9,241,479	كيان السعودية	-7.52%	63.25	ميرد	3.95

لمصدر: موقع السوق الإلكتروني، مباشر، مجموعة إدارة الاستثمار في بنك عُمان العربي وبلومبيرج



أكبر خمسة شركات خليجية مساهمة، حسب الأرباح لآخر 12 شهر

الترتيب	الشركة	السوق	الأرباح (مليون دولار)	القطاع
1	سابك	السعودية	5,007.9	البتر وكيمائيات
2	بنك قطر الوطني	قطر	3,041.4	البنوك
3	اتصالات السعودية	السعودية	2,488.5	الاتصالات
4	البنك الأهلي التجاري	السعودية	2,423.3	البنوك
5	اتصالات أبوظبي	أبوظبي	2,124.8	الاتصالات

المصدر: أرقام



صندوق عُمان العربي للأسواق الخليجية
Oman AI Arabi GCC Markets Fund
للإستفادة من خبراتنا
Benefit from our expertise



OAB - IMG Winner of the
'Best Brokerage Award'
from MSM for
6 Consecutive Years



39th International Trophy for Quality
Awarded to Oman Arab Bank SAOC
By Trade Leaders' Club

قسم تطوير الأعمال

البريد الإلكتروني:
BD@oabinvest.com

قسم الأبحاث والدراسات

البريد الإلكتروني:
Research@oabinvest.com

قسم تمويل الشركات والاستشارات

البريد الإلكتروني:
Corporatefinance@oabinvest.com

قسم إدارة الأصول

البريد الإلكتروني:
Assetmanagement@oabinvest.com

قسم الوساطة المالية

البريد الإلكتروني:
Brokerage@oabinvest.com

قسم خدمات العملاء

البريد الإلكتروني:
customerservice@oabinvest.com

قسم الحافظ الأمين

البريد الإلكتروني:
custody@oabinvest.com

قسم إدارة الثروات للأسواق الهندية

البريد الإلكتروني:
S.parvez@oabinvest.com

ص.ب. 2010 روي 112، مسقط - سلطنة عُمان

هاتف: +968 24 754 576 فاكس: +968 24 125 125

الموقع الإلكتروني <http://www.oabinvest.com> البريد الإلكتروني research@oabinvest.com



إخلاء المسؤولية

تم إعداد هذا التقرير بواسطة قسم البحوث والدراسات بمجموعة إدارة الاستثمار - بنك عمان العربي لأغراض توفير المعلومات فقط. وتحت أي ظرف لا يجوز استخدام هذا التقرير كتوصية ولا يجوز اعتباره عرضاً لبيع أو شراء أي أوراق مالية. ومع حرصنا الشديد على أن تكون المعلومات الواردة في التقرير صحيحة أو غير مضللة في وقت النشر إلا أننا في نفس الوقت لا نؤكد دقتها أو اكتمالها. وبناءً عليه يجب ألا يعتمد عليها بشكل كامل. كما لا تتحمل مجموعة إدارة الاستثمار بأية حال من الأحوال أي مسؤولية مباشرة أو غير مباشرة عن أي خسارة تنتج عن أي استخدام لهذا التقرير أو محتوياته. هذا ولا يجوز إعادة نسخ هذا التقرير أو توزيعه أو نشره بواسطة أي متلقي لأي غرض من الأغراض.