

التاريخ: 2016/07/31

رقم التقرير: 1458

"العربي" اليومي للأسواق المالية الخليجية والعالمية

السنة/اليوم	الشهر/اليوم	اليوم/اليوم	التغير	الإغلاق السابق	الإغلاق الحالي	مؤشرات أسواق الأسهم الخليجية
%	%	%				
3.16%	2.07%	0.03%	0.33	1,061.04	1,061.37	مؤشر العربي عُمان 20
0.63%	0.62%	-1.03%	(11.15)	1,084.28	1,073.13	مؤشر العربي خليجي 50
-0.22%	3.30%	-0.39%	(3.68)	954.85	951.17	مؤشر العربي للشرق الأوسط وشمال أفريقيا 200
-2.35%	0.78%	-33.32%	(30.38)	91.18	60.80	مؤشر بلومبيرج 200 لدول الخليج
8.09%	1.15%	-0.18%	(10.61)	5,854.39	5,843.78	سوق مسقط للأوراق المالية
-8.99%	-3.22%	-0.71%	(45.11)	6,335.59	6,290.48	السوق المالية السعودية
-2.92%	1.61%	-0.18%	(9.75)	5,460.73	5,450.98	سوق الكويت للأوراق المالية
1.67%	7.16%	-0.45%	(48.35)	10,652.31	10,603.96	بورصة قطر
-4.96%	3.33%	-0.38%	(4.43)	1,160.05	1,155.62	بورصة البحرين
10.58%	5.23%	-0.99%	(34.95)	3,519.27	3,484.32	سوق دبي المالي
6.22%	1.73%	-0.40%	(18.24)	4,593.58	4,575.34	سوق أبوظبي للأوراق المالية

المصدر: بلومبيرج وزاوبا ومجموعة إدارة الاستثمار في بنك عُمان العربي (مؤشر سوق الأسهم السعودي ومؤشر بلومبيرج 200 محدث حتى الساعة 2:30 pm بتوقيت مسقط)

السنة/اليوم	اليوم/اليوم	التغير	السعر	السلع
%	%	دولار	دولار	
0.88	0.69	0.30	43.53	خام برنت الأجل للبرميل
(1.89)	1.12	0.46	41.60	خام غرب تكساس الأجل للبرميل
30.09	0.94	0.38	40.60	خام عمان الأجل للبرميل
27.28	1.14	15.23	1,351.00	الذهب للأوقية
46.75	0.59	0.12	20.34	الفضة للأوقية
28.61	1.28	14.55	1,148.65	بلاتينيوم للأوقية
4.68	0.58	28.50	4,925.00	التحاس طن متري
9.09	2.18	35.00	1,644.00	الألمنيوم طن متري
1.67	1.11	20.00	1,823.00	الرماس طن متري
39.40	1.72	38.00	2,243.00	الزنك طن متري
20.52	(0.61)	(65.00)	10,630.00	النيلك طن متري

المصدر: بلومبيرج (الأسواق مغلقة يومي السبت و الأحد)

أسعار صرف العملات*	
العملة	الدولار مقابل العملة
اليورو	1.1180
الجنيه الاسترليني	1.3232
الين الياباني	102.1180
الريال العماني	2.6032

المصدر: أوندا (Oanda)

الأسواق العالمية	المدينة	القيمة	التغير	اليوم/اليوم	السنة/اليوم
			%	%	%
أوروبا					
فايننشال تايمز	انجلترا	6,724.43	3.37	0.05	7.72
داكس	المانيا	10,337.50	62.57	0.61	(3.77)
كاك 40	فرنسا	4,439.81	19.23	0.44	(4.25)
الولايات المتحدة الأمريكية					
داو جونز	الولايات المتحدة	18,432.24	(24.11)	(0.13)	5.78
أس أند بي 500	الولايات المتحدة	2,173.60	3.54	0.16	6.34
ناسداك	الولايات المتحدة	5,162.13	7.15	0.14	3.09
آسيا الباسيفيكية					
نيكاي 225	اليابان	16,569.27	92.43	0.56	(12.95)
هانج سينج	هونغ كونج	21,891.37	(282.97)	(1.28)	(0.11)
مؤشرات الاسواق العربية					
بورصة تونس	تونس	5,357.35	7.38	0.14	6.25
البورصة المصرية	مصر	8,004.04	(26.81)	(0.33)	14.25
بورصة عمان	الأردن	2,102.13	(11.59)	(0.55)	(1.60)
سوق فلسطين للأوراق المالية	فلسطين	511.45	-	-	(3.99)
بورصة بيروت	لبنان	1,153.18	(1.20)	(0.10)	(1.40)
إم إس سي آي					
	البحرين	72.67	-	-	(3.99)
	الكويت	399.59	-	-	(11.26)
	عمان	667.53	-	-	2.95
	قطر	832.30	-	-	2.86
	الإمارات	395.10	-	-	10.97
	الأسواق الخليجية	457.20	0.05	0.01	2.66

المصدر: بلومبيرج ، الساعة الثالثة بتوقيت مسقط (ملاحظة: الاسواق العالمية مغلقة يومي السبت والأحد)

بعض النسب الرئيسية لأسواق الأسهم الخليجية	مكرر ربحية السهم	السعر الى القيمة الدفترية
مرة	مرة	مرة
سوق مسقط 30 *	8.56	1.17
السوق المالية السعودية	14.92	1.46
سوق الكويت للأوراق المالية	18.87	1.01
بورصة قطر	14.52	1.62
سوق البحرين للأوراق المالية	9.60	0.43
سوق دبي المالي	12.16	1.28
سوق أبوظبي للأوراق المالية	12.34	1.48

المصدر: بلومبيرج ، \* مكرر الربحية (مرة) = سعر الإغلاق / ربحية السهم . السعر الى القيمة الدفترية (مرة) = سعر الإغلاق / (إجمالي حقوق المساهمين ÷ عدد الاسهم) لجميع شركات الاسواق الخليجية باستثناء سوق مسقط



الأسعار والعوائد لصكوك خليجية مختارة

تصنيف	العرض		الطلب		عائد الصك	العملة	نوع العائد	فترة الاستحقاق	إسم مُصدر الصك
	عائد %	السعر	عائد %	السعر					
-	4.67	103.84	4.72	102.90	5.50%	دولار أمريكي	متغير	دائمة	صكوك مصرف الهلال
-	4.14	108.43	4.23	107.54	5.00%	دولار أمريكي	ثابت	4/30/2029	صكوك حكومة دبي
Baa2	3.57	106.75	3.57	106.75	4.56%	دولار أمريكي	ثابت	6/18/2024	صكوك شركة إعمار العقارية
-	7.15	98.35	7.86	96.61	6.50%	دولار أمريكي	ثابت	5/28/2019	صكوك دار الأركان للتطوير العقاري
A2	5.29	103.02	5.29	103.02	5.50%	دولار أمريكي	ثابت	4/8/2044	صكوك الشركة السعودية للكهرباء الدولية

المصدر: بلومبيرج، الأسعار الموضحة تخضع لتطورات السوق

الأسعار والعوائد لسندات خليجية مختارة

تصنيف	العرض		الطلب		عائد السند	العملة	نوع العائد	فترة الاستحقاق	إسم مُصدر السند
	عائد %	السعر	عائد %	السعر					
BBB	5.33	103.99	5.46	103.35	5.33%	دولار أمريكي	ثابتة	7/5/2022	سندات حكومة مملكة البحرين
-	2.69	118.55	2.69	118.55	7.38%	دولار أمريكي	ثابتة	10/21/2020	هيئة كهرباء ومياه دبي
A	3.20	114.25	3.20	114.25	5.00%	دولار أمريكي	ثابتة	10/19/2025	شركة اتصالات قطر
BBB	3.47	168.67	3.55	167.37	9.75%	دولار أمريكي	ثابتة	6/15/2030	سندات حكومة دولة قطر
AA	1.22	114.55	1.22	114.55	6.75%	دولار أمريكي	ثابتة	4/8/2019	سندات حكومة أبوظبي

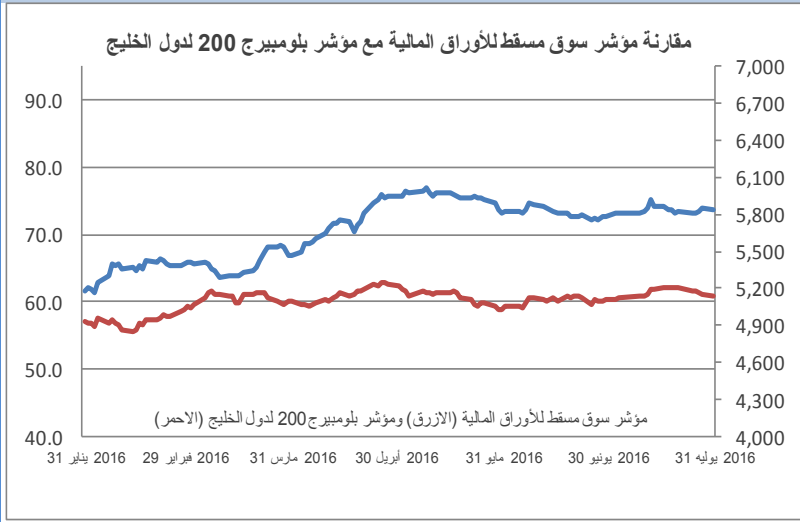
المصدر: بلومبيرج، الأسعار الموضحة تخضع لتطورات السوق

شركات عالمية مختارة

52 الأسبوع الأدنى	52 الأسبوع الأعلى	السنة/اليوم		اليوم/اليوم	السعر الحالي	شركة
		%	%			
420.50	690.00	29.16	10.55	3.54	686.50	شركة سامسونج للإلكترونيات
10.99	18.09	(13.90)	9.19	(1.29)	14.49	بنك أوف أمريكا كورب
50.07	69.42	(3.12)	2.94	(0.20)	63.97	جي بي مورغان تشيس
148.40	350.40	(36.29)	12.12	2.34	192.40	رويال بنك أوف سكوتلاند
89.47	123.82	(1.00)	9.01	(0.12)	104.21	شركة أبل
97.80	133.71	(9.30)	11.61	0.76	111.60	شركة تويوتا موتورز كوربوريشن
26.15	39.42	14.82	1.68	(0.86)	38.19	شركة ياهو!
102.10	150.59	(7.56)	2.92	0.49	133.66	شركة بوينج
39.72	57.29	2.16	10.77	0.84	56.68	شركة مايكروسوفت
63.38	104.85	(21.18)	16.40	0.62	76.95	شركة بي ام دبليو للسيارات (باليورو)
24.62	36.88	(7.26)	11.45	1.77	31.54	جنرال موتورز
19.37	33.00	(0.03)	(1.08)	(0.35)	31.14	جنرال اليكتريك
11.25	20.37	(25.03)	3.08	0.00	13.06	شركة بيجو للسيارات

المصدر: بلومبيرج

### سوق مسقط للأوراق المالية

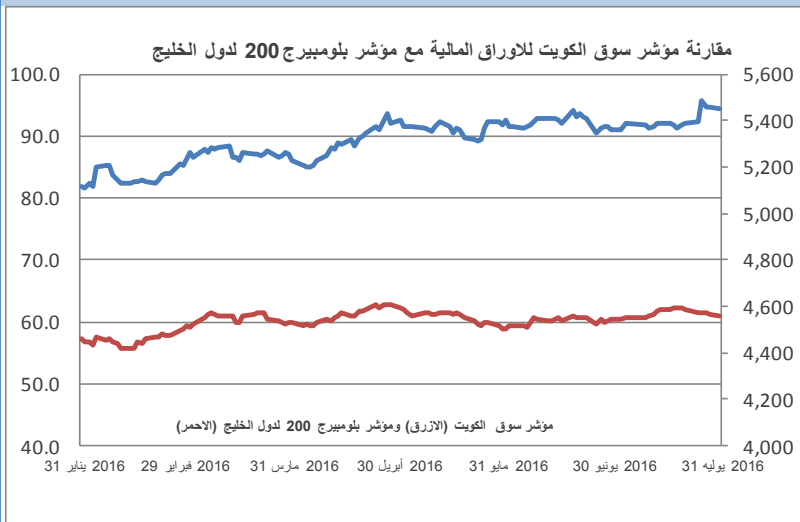


إغلاق المؤشر	5,843.78
(% التغير)	-0.18%
الإغلاق السابق	5,854.39
الإفتتاح	5,854.39
خلال اليوم (الأعلى)	5,858.35
خلال اليوم (الأدنى)	5,843.04
% السنة/اليوم	8.09%
الأسهم المتداولة	9,409,933
القيمة المتداولة	1,783,000
إجمالي عدد الشركات/الأسهم المتداولة	43
عدد الشركات:	المرتفعة 14 المنخفضة 13 المستقرة 16

أعلى ثلاث شركات - كمية الأسهم		أعلى ثلاث شركات - خاسرة		أعلى ثلاث شركات - رابحة	
الشركة	كمية الأسهم (000)	الشركة	السعر (ر.ع.)	الشركة	السعر (ر.ع.)
بنك العز الإسلامي	2,623	الجزيرة للخدمات	0.201	الباطنية للتنمية والاستثمار	0.093
الجزيرة للخدمات	850	صناعة مواد البناء	0.031	الحسن الهندسية	0.079
بنك مسقط	796	جلفار للهندسة والمقاولات	0.104	البنك الأهلي	0.184

المصدر: موقع السوق الالكتروني، مباشر، مجموعة ادارة الاستثمار في بنك عُمان العربي وبلومبيرج

### سوق الكويت للأوراق المالية

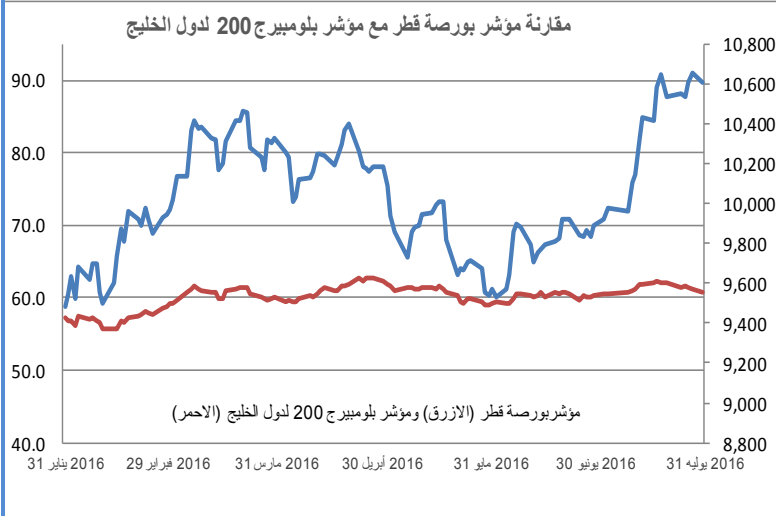


إغلاق المؤشر	5,450.98
(% التغير)	-0.18%
الإغلاق السابق	5,460.73
الإفتتاح	5,460.73
خلال اليوم (الأعلى)	5,462.99
خلال اليوم (الأدنى)	5,433.10
% السنة/اليوم	-2.92%
الأسهم المتداولة	36,592,096
القيمة المتداولة	3,266,075
إجمالي عدد الشركات/الأسهم المتداولة	97
عدد الشركات:	المرتفعة 23 المنخفضة 31 المستقرة 43

أعلى ثلاث شركات - كمية الأسهم		أعلى ثلاث شركات - خاسرة		أعلى ثلاث شركات - رابحة	
الشركة	كمية الأسهم	الشركة	السعر فلس (د.ك.)	الشركة	السعر فلس (د.ك.)
مبادين	4,982,860	ك نلفزيوني	20	البيت	50
زين	3,163,136	تجارة	35	مراكز	23
إيفا	2,646,100	التعمير	22	أموال	21

المصدر: موقع السوق الالكتروني، مباشر، مجموعة ادارة الاستثمار في بنك عُمان العربي وبلومبيرج

## بورصة قطر

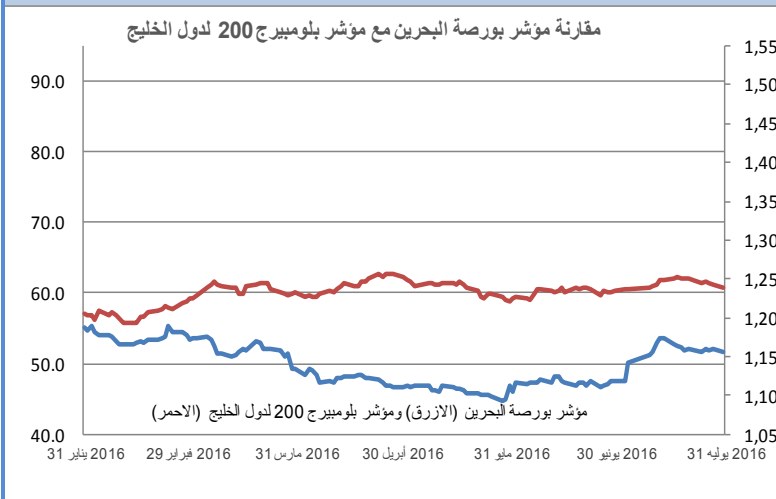


إغلاق المؤشر	10,603.96
(% التغير) التغير	-0.45%
الإغلاق السابق	10,652.31
الإفتتاح	10,625.50
خلال اليوم (الأعلى)	10,665.08
خلال اليوم (الأدنى)	10,603.03
% السنة/اليوم	1.67%
الأسهم المتداولة	6,671,216
القيمة المتداولة	195,801,300
عدد الشركات:	المرتفعة 18 المنخفضة 24 المستقرة -

أعلى ثلاث شركات - كمية الأسهم		أعلى ثلاث شركات - خاسرة		أعلى ثلاث شركات - رابحة	
الشركة	كمية الأسهم	الشركة	السعر (ر.ق.)	الشركة	السعر (ر.ق.)
فودافون قطر	1,575,140	البنك الأهلي القطري	40.300	بنك قطر للتأمين	24.990
مصرف الريان	842,804	مصرف قطر الإسلامي	106.000	بنك قطر للتأمين	24.990
دلالة القابضة	554,146	قطر للتأمين	79.100	بنك قطر للتأمين	24.990

المصدر: موقع السوق الإلكتروني ، مباشر ، مجموعة ادارة الاستثمار في بنك عُمان العربي وبلومبيرج

## بورصة البحرين

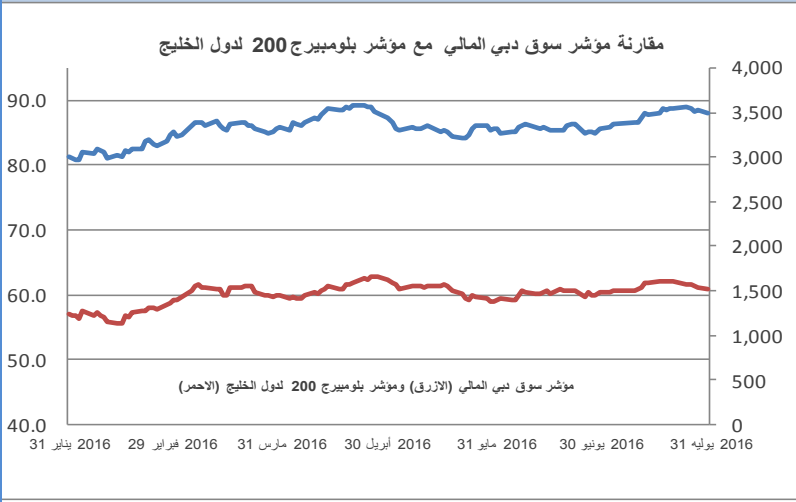


إغلاق المؤشر	1,155.62
(% التغير) التغير	-0.38%
الإغلاق السابق	1,160.05
الإفتتاح	1,160.42
خلال اليوم (الأعلى)	1,160.42
خلال اليوم (الأدنى)	1,153.80
% السنة/اليوم	-4.96%
الأسهم المتداولة	2,309,008
القيمة المتداولة	822,913
عدد الشركات:	المرتفعة 1 المنخفضة 4 المستقرة 3

أعلى ثلاث شركات - كمية الأسهم		أعلى ثلاث شركات - خاسرة		أعلى ثلاث شركات - رابحة	
الشركة	كمية الأسهم	الشركة	السعر (د.بحريني.)	الشركة	السعر (د.بحريني.)
بنك البحرين والكويت	1,745,506	البنك الأهلي المتحد ش.م.ب	0.635	بنك البحرين والكويت	0.342
البنك الأهلي المتحد ش.م.ب	100,000	بنك البحرين الوطني ش.م.ب	0.710	-	-
مجموعة البركة المصرفية ش.م.ب	100,000	شركة البحرين للتسهيلات التجار	0.665	-	-

المصدر: موقع السوق الإلكتروني ، مباشر ، مجموعة ادارة الاستثمار في بنك عُمان العربي وبلومبيرج

### سوق دبي المالي

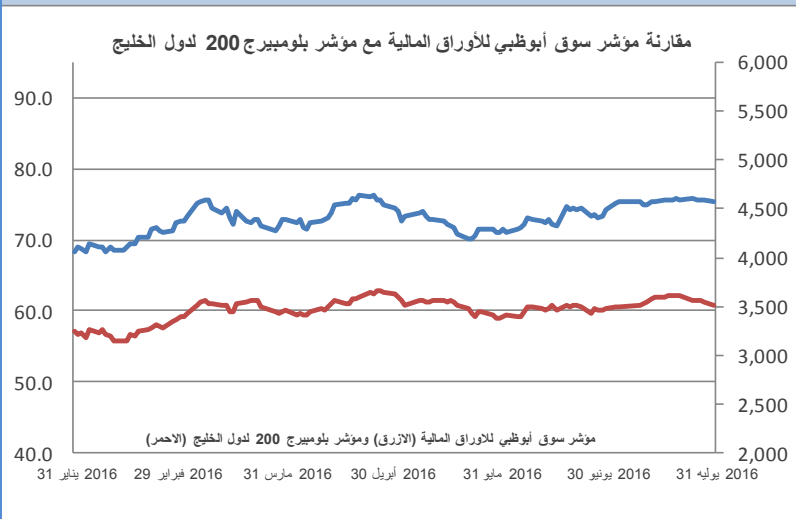


إغلاق المؤشر	3,484.32
(% التغير) التغير	-34.95
الإغلاق السابق	3,519.27
الإفتتاح	3,518.99
خلال اليوم (الأعلى)	3,518.99
خلال اليوم (الأدنى)	3,477.11
% السنة/اليوم	10.58%
الأسم المتداولة	119,235,400
القيمة المتداولة	203,696,100
عدد الشركات:	المرتفعة 8 المنخفضة 25 المستقرة 2

أعلى ثلاث شركات - كمية الأسهم		أعلى ثلاث شركات - خاسرة		أعلى ثلاث شركات - رابحة	
الشركة	كمية الأسهم	الشركة	السعر (د.إماراتي)	الشركة	السعر (د.إماراتي)
بيت التمويل الخليجي	22,448,341	التغير	0.586	أرامكس	4.100
أرابنتك	8,930,873	-5.18%	1.050	إيفا	0.425
أرامكس	0	-3.67%	6.650	امان	0.644
		-3.62%			

المصدر: موقع السوق الالكتروني، مباشر، مجموعة إدارة الاستثمار في بنك عُمان العربي وبلومبيرج

### سوق أبوظبي للأوراق المالية

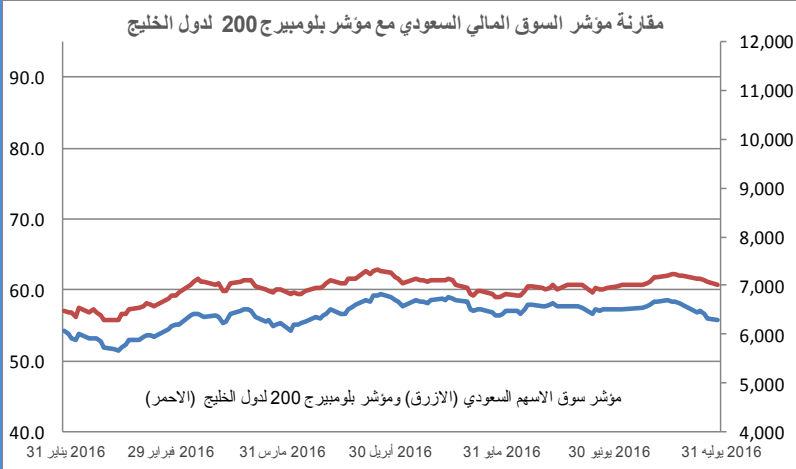


إغلاق المؤشر	4,575.34
(% التغير) التغير	-18.24
الإغلاق السابق	4,593.58
الإفتتاح	4,588.87
خلال اليوم (الأعلى)	4,597.50
خلال اليوم (الأدنى)	4,569.07
% السنة/اليوم	6.22%
الأسم المتداولة	22,197,780
القيمة المتداولة	67,475,330
عدد الشركات:	المرتفعة 6 المنخفضة 13 المستقرة 3

أعلى ثلاث شركات - كمية الأسهم		أعلى ثلاث شركات - خاسرة		أعلى ثلاث شركات - رابحة	
الشركة	كمية الأسهم	الشركة	السعر (د.إماراتي)	الشركة	السعر (د.إماراتي)
شركة الخزانة للتأمين	5,454,677	التغير	4.770	شركة الخزانة للتأمين	0.440
بنك رأس الخيمة	4,054,771	-10.00%	0.480	بنك رأس الخيمة	5.000
واحة	2,786,300	-7.69%	0.490	واحة	2.020
		-3.92%			

المصدر: موقع السوق الالكتروني، مباشر، مجموعة إدارة الاستثمار في بنك عُمان العربي وبلومبيرج

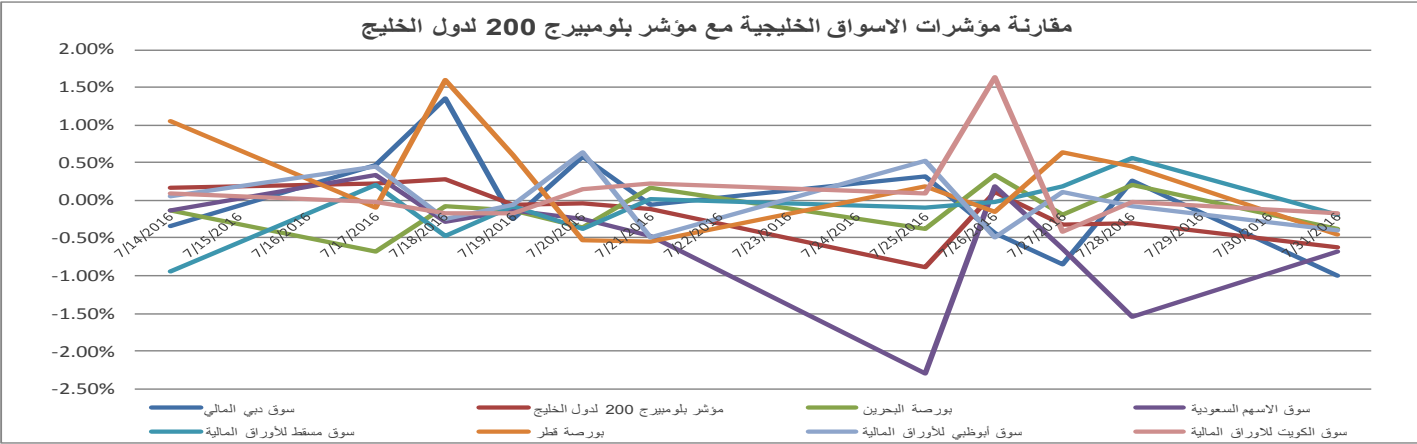
### السوق المالية السعودية



إغلاق المؤشر	6,290.48
(% التغير) التغير	-0.71%
الإغلاق السابق	6,335.59
الإفتتاح	6,335.59
خلال اليوم (الأعلى)	6,352.27
خلال اليوم (الأننى)	6,269.57
% السنة/اليوم	-8.99%
الأسهم المتداولة	125,616,400
القيمة المتداولة	2,200,350,000
عدد الشركات:	32 المرتفعة 136 المنخفضة 1 المستقرة

أعلى ثلاث شركات - كمية الأسهم		أعلى ثلاث شركات - خاسرة		أعلى ثلاث شركات - رابحة	
كمية الأسهم	الشركة	التغير	السعر (ر.س.)	الشركة	السعر (ر.س.)
21,968,054	الانماء	-9.85%	14.55	ملاذ للتأمين	12.00
16,894,932	دار الأركان	-9.82%	20.75	ميدغلف	47.60
13,116,133	كيان السعودية	-8.54%	36.30	مجموعة الحكير	14.95
				الشركة المتحدة للتأمين التعاوني	9.69%
				شركة الصفر للتأمين التعاوني	5.57%
				الإتحاد التجاري للتأمين	4.99%

لمصدر: موقع السوق الإلكتروني ، مباشر ، مجموعة ادارة الاستثمار في بنك عُمان العربي وبلومبيرج



### أكبر خمسة شركات خليجية مساهمة ، حسب الأرباح لآخر 12 شهر

الترتيب	الشركة	السوق	الأرباح (مليون دولار)	القطاع
1	سابك	السعودية	5,007.9	البتر وكيمائيات
2	بنك قطر الوطني	قطر	3,041.4	البنوك
3	اتصالات السعودية	السعودية	2,488.5	الاتصالات
4	البنك الأهلي التجاري	السعودية	2,423.3	البنوك
5	اتصالات أبوظبي	أبوظبي	2,124.8	الاتصالات

المصدر: أرقام



صندوق عُمان العربي للأسواق الخليجية  
Oman AI Arabi GCC Markets Fund  
للإستفادة من خبراتنا  
Benefit from our expertise



OAB - IMG Winner of the  
'Best Brokerage Award'  
from MSM for  
6 Consecutive Years



39<sup>th</sup> International Trophy for Quality  
Awarded to Oman Arab Bank SAOC  
By Trade Leaders' Club

قسم تطوير الأعمال

البريد الإلكتروني:  
BD@oabinvest.com

قسم الأبحاث والدراسات

البريد الإلكتروني:  
Research@oabinvest.com

قسم تمويل الشركات والاستشارات

البريد الإلكتروني:  
Corporatefinance@oabinvest.com

قسم إدارة الأصول

البريد الإلكتروني:  
Assetmanagement@oabinvest.com

قسم الوساطة المالية

البريد الإلكتروني:  
Brokerage@oabinvest.com

قسم خدمات العملاء

البريد الإلكتروني:  
customerservice@oabinvest.com

قسم الحافظ الأمين

البريد الإلكتروني:  
custody@oabinvest.com

قسم إدارة الثروات للأسواق الهندية

البريد الإلكتروني:  
S.parvez@oabinvest.com

ص.ب. 2010 روي 112، مسقط - سلطنة عُمان

هاتف: +968 24 754 576 فاكس: +968 24 125 125

الموقع الإلكتروني <http://www.oabinvest.com> البريد الإلكتروني [research@oabinvest.com](mailto:research@oabinvest.com)



إخلاء المسؤولية

تم إعداد هذا التقرير بواسطة قسم البحوث والدراسات بمجموعة إدارة الاستثمار - بنك عمان العربي لأغراض توفير المعلومات فقط. وتحت أي ظرف لا يجوز استخدام هذا التقرير كتوصية ولا يجوز اعتباره عرضاً لبيع أو شراء أي أوراق مالية. ومع حرصنا الشديد على أن تكون المعلومات الواردة في التقرير صحيحة أو غير مضللة في وقت النشر إلا أننا في نفس الوقت لا نؤكد دقتها أو اكتمالها. وبناءً عليه يجب ألا يعتمد عليها بشكل كامل. كما لا تتحمل مجموعة إدارة الاستثمار بأية حال من الأحوال أي مسؤولية مباشرة أو غير مباشرة عن أي خسارة تنتج عن أي استخدام لهذا التقرير أو محتوياته. هذا ولا يجوز إعادة نسخ هذا التقرير أو توزيعه أو نشره بواسطة أي متلقي لأي غرض من الأغراض.